

BBVA Bancomer

Enero - Septiembre 2016

**Informe Financiero
BBVA Bancomer**



Índice

Eventos Relevantes	3
Análisis y Discusión de Resultados	5
Actividad	5
Cartera Vigente	5
Calidad de Activos	6
Cartera vencida	6
Calificación crediticia	7
Captación	8
Resultados	9
Margen financiero	10
Comisiones y tarifas	10
Gastos de administración y promoción	11
Indicadores Financieros	12
Capital y Liquidez	14
Calificaciones	15
Emisiones	16
Estados Financieros	17
Balance General (últimos 5 trimestres)	17
Cuentas de Orden	19
Estado de Resultados (últimos 5 trimestres)	20
Flujos de Efectivo	21
Estado de Variaciones de Capital	22

Eventos Relevantes

Decreto y distribución de dividendos

Durante el tercer trimestre de 2016, BBVA Bancomer, S.A., Institución de Banca Múltiple realizó el tercer pago de dividendos aprobados en Asamblea General Ordinaria de Accionistas correspondiente al ejercicio 2016, a razón de \$0.251099342750922 por cada acción en circulación.

Venta de Subsidiarias (Avamex)

El 29 de julio de 2016 se realizó la venta de la subsidiaria Avamex (Avalúos Mexicanos) por un monto de 433.5 millones de pesos, generando una utilidad de 421.3 millones de pesos.

Apoyo crédito Pemex

Mediante Oficio No. P021/2016 de fecha 2 de mayo de 2016, en atención a una situación de carácter sistémico como consecuencia de los ajustes presupuestales a que se ha sujetado PEMEX, la Comisión Nacional Bancaria y de Valores (CNBV), considerando que se trata de una situación temporal, autorizó la aplicación de criterios contables especiales respecto a créditos de:

- Consumo y vivienda.
- Comerciales:
 - Otorgados a persona físicas y morales con ventas anuales en 2015 < a 250 mdp.
 - Con ventas anuales en 2015 < a 250 mdp y cuyo ingresos provengan primordialmente del sector petrolero nacional.
- Mantengan domicilio en Campeche, Chiapas, Tabasco, Tamaulipas y Veracruz.

Todos los casos deberán estar clasificados contablemente como vigentes al momento de la ampliación de plazo u otorgamiento de período de gracia.

La aplicación del apoyo a los acreditados consiste en:

- Establecer programas de apoyo para diferir los pagos y que no excedan en más de 12 meses del plazo original. La aplicación de los programas no deben exceder del 31 de diciembre de 2016.
- Estas operaciones, al amparo de este Oficio, no se considerarán como reestructuras o renovaciones.
- Que los créditos susceptibles a participar en el programa estén clasificados contablemente como vigentes a la fecha de su ejecución, conforme a lo que establece el Párrafo 12 del Criterio B-6 "Cartera de crédito" de las Disposiciones emitidas por la CNBV.

Los criterios contables especiales aplicables a BBVA Bancomer, por el tipo de crédito, son los siguientes:

- Créditos con *“pago único de principal al vencimiento y pagos periódicos de intereses, así como los créditos con pago único de principal e intereses al vencimiento”*, que sean reestructurados o renovados, no se considerarán como cartera vencida en términos de lo establecido en el Párrafo 79 del B-6.
- Para créditos con *“pagos periódicos de principal e intereses”*, que se reestructuren o renueven, podrán considerarse como vigentes al momento en que se lleve a cabo dicho acto, sin que sea aplicable lo que establecen los Párrafos 82 y 84 del B-6.
- Los créditos otorgados al amparo de una línea de crédito, resolvente o no, que se reestructuren o renueven, no se considerarán como cartera vencida en términos de lo establecido en el Párrafo 80 y 81 del B-6.
- En relación a los créditos citados en los numerales anteriores, estos no se considerarán como reestructurados conforme lo que establece el Párrafo 40 del Criterio B-6.

Por lo anterior, al 30 de septiembre de 2016, la disminución en la cartera vigente hubiera sido por un importe de 233.9 millones de pesos (mdp), ya que los saldos de los créditos que recibieron los apoyos se hubieran registrado en cartera vencida de no haberse efectuado el diferimiento y el impacto en resultados por la creación en reservas preventivas para riesgos crediticios hubiera sido 125.3 mdp, aproximadamente. El IMOR hubiera reflejado un impacto de 10 pb y el ICAP hubiera mostrado un impacto casi nulo.

A continuación se integra, por tipo de crédito, el monto sujeto a diferimiento y el saldo total de los créditos con cifras al 30 de septiembre de 2016:

Tipo de cartera	Cuentas	Saldo mdp
Comercial	4	31.3
Hipotecaria	877	514.3
Total TDC	47	3.2
Total Consumo	902	105.9
Pymes	98	99.4
Total	1,928	754.1

Análisis y Discusión de Resultados

Actividad

Cartera Vigente

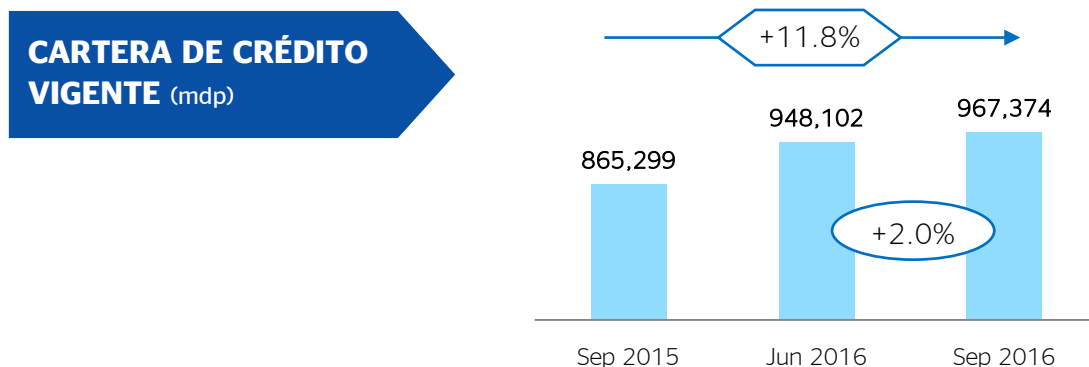
Se mantiene una positiva evolución en la cartera con crecimiento anual de doble dígito. Al cierre de septiembre 2016, la cartera de crédito alcanzó un saldo de 967,374 mdp, equivalente a un crecimiento anual de 11.8%.

Dentro de la cartera comercial, el mayor dinamismo se observa en los créditos para la actividad empresarial (que incluyen corporativos, empresas medianas, promotores y PyMEs) y registran un crecimiento de saldo de 16.5% respecto al año previo.

La cartera de consumo registra un aumento anual de 15.1%, al interior de este portafolio, los préstamos de nómina, personales y auto muestran un elevado crecimiento de 21.2% en los últimos doce meses para cerrar con un saldo de 240,799 mdp. Por su parte, la tarjeta de crédito ha mejorado ligeramente la tendencia y en septiembre 2016 registró un saldo de 98,528 mdp, equivalente a un aumento anual de 7.3%.

El financiamiento a la vivienda crece un 7.6% anual. Asimismo, BBVA Bancomer se mantiene como líder en el financiamiento hipotecario al otorgar 1 de cada 4 nuevas hipotecas dentro del sector privado, de acuerdo a la información pública de la CNBV al cierre de agosto 2016.

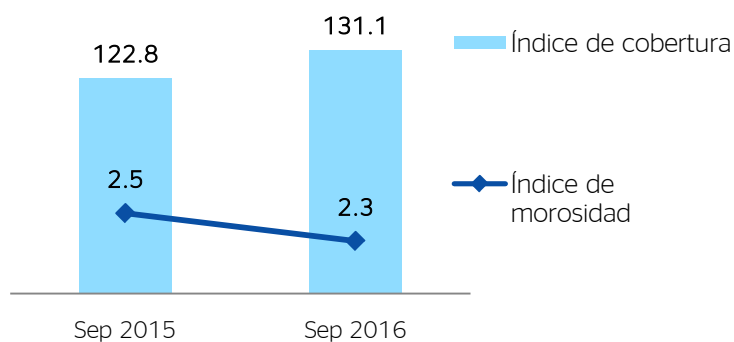
BBVA Bancomer Cartera Vigente <i>Millones de pesos</i>	Sep 2015	Jun 2016	Sep 2016	Var Trim	% Var Anual
Créditos comerciales	490,830	539,753	548,698	1.7%	11.8%
Actividad empresarial o comercial	336,756	380,193	392,330	3.2%	16.5%
Entidades Financieras	12,373	20,317	21,165	4.2%	71.1%
Entidades Gubernamentales	141,701	139,243	135,203	-2.9%	-4.6%
Créditos de consumo	209,183	232,903	240,799	3.4%	15.1%
Créditos a la vivienda	165,286	175,446	177,877	1.4%	7.6%
CARTERA DE CRÉDITO VIGENTE	865,299	948,102	967,374	2.0%	11.8%



Calidad de Activos
Cartera vencida

El crecimiento de la cartera se ha visto acompañado por una adecuada calidad de activos. Como reflejo de lo anterior, se observa una mejora de 18 puntos básicos en el índice de morosidad que se ubicó en 2.3% al cierre de septiembre 2016.

BBVA Bancomer Cartera Vencida <i>Millones de pesos</i>	Sep 2015	Jun 2016	Sep 2016	Var Trim	% Var Anual
Créditos comerciales	6,297	6,203	6,403	3.2%	1.7%
Actividad empresarial o comercial	5,757	5,881	6,078	3.3%	5.6%
Entidades financieras	539	321	324	0.9%	-39.9%
Entidades Gubernamentales	1	1	1	0.0%	0.0%
Créditos de consumo	7,619	7,791	8,675	11.3%	13.9%
Créditos a la vivienda	8,467	8,786	8,108	-7.7%	-4.2%
CARTERA DE CRÉDITO VENCIDA	22,383	22,780	23,186	1.8%	3.6%

INDICADORES DE CALIDAD DE ACTIVOS (%)


Calificación crediticia

Más del 80% de la cartera se ubica en un nivel mínimo de riesgo, lo que implica que BBVA Bancomer cuenta con una adecuada calidad de activos del portafolio.

BBVA Bancomer		Comercial		Vivienda		Consumo		Tarjeta de Crédito	
Calificación de la cartera de crédito		Saldo	Reserva	Saldo	Reserva	Saldo	Reserva	Saldo	Reserva
Septiembre 2016									
<i>Millones de pesos</i>									
Nivel de Riesgo									
A1		511,967	1,296	118,463	245	42,216	519	36,432	801
A2		46,471	456	36,138	221	30,174	752	15,450	607
B1		16,569	176	8,655	73	27,021	937	9,445	540
B2		5,689	111	3,004	36	20,548	917	8,477	613
B3		12,770	287	1,641	29	10,446	560	8,835	795
C1		1,500	88	5,065	162	3,332	227	8,832	1,046
C2		813	78	2,625	207	4,657	501	11,027	2,548
D		4,764	1,371	7,071	1,667	3,576	824	1,961	936
E		4,218	2,630	3,325	1,701	6,280	3,797	2,219	1,931
Adicional			0		747		21		0
TOTAL REQUERIDO		604,761	6,493	185,987	5,088	148,250	9,055	102,678	9,817

Captación

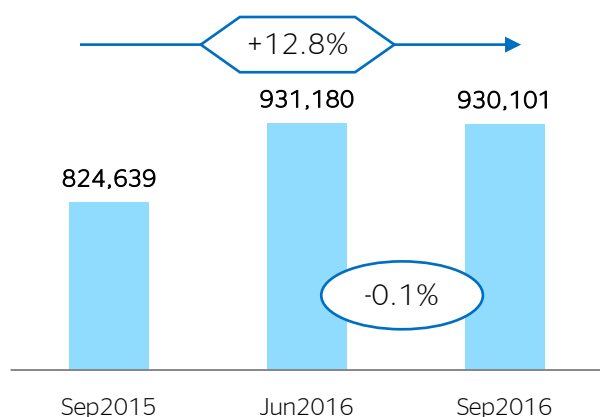
Dentro de los recursos de clientes, la captación bancaria, definida como vista y plazo, crece 12.8% anual. Los depósitos de exigibilidad inmediata (vista) continúan en ascenso para cerrar el trimestre con un saldo de 721,918 mdp, equivalente a un crecimiento anual de 14.0%. Por su parte, el plazo crece en los últimos doce meses un 8.8%. Esta evolución permite a BBVA Bancomer mantener una rentable mezcla de fondeo con un mayor peso relativo de los depósitos de bajo costo.

BBVA Bancomer se posiciona como líder de mercado en términos de captación bancaria con una participación de 23% y también ha sido el banco con el mayor crecimiento en saldo de captación bancaria en los últimos 12 meses, según la información pública de la CNBV al cierre de agosto de 2016.

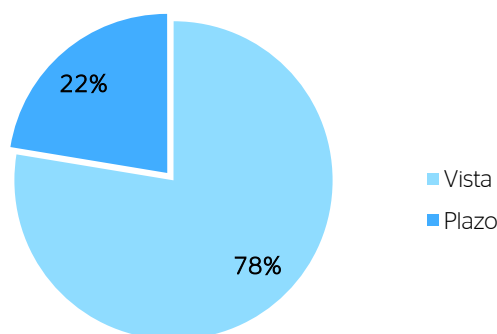
La captación tradicional también registra buena evolución con un crecimiento anual de 10.7%. Mientras que al sumar todos los recursos gestionados de clientes, BBVA Bancomer registra un saldo de 1.7 billones de pesos.

BBVA Bancomer Captación <i>Millones de pesos</i>	Sep 2015	Jun 2016	Sep 2016	% Var Trim	% Var Anual
Depósitos de exigibilidad inmediata	633,342	715,336	721,918	0.9%	14.0%
Del público en general	156,952	175,128	181,343	3.5%	15.5%
Mercado de dinero	34,345	40,716	26,840	-34.1%	-21.9%
Depósitos a plazo	191,297	215,844	208,183	-3.5%	8.8%
Captación Bancaria	824,639	931,180	930,101	-0.1%	12.8%
Títulos de crédito emitidos	91,509	82,837	83,962	1.4%	-8.2%
Cuenta global de captación sin movimientos	2,578	2,935	3,293	12.2%	27.7%
CAPTACIÓN TRADICIONAL	918,726	1,016,952	1,017,356	0.0%	10.7%

Captación Bancaria Total (mdp)



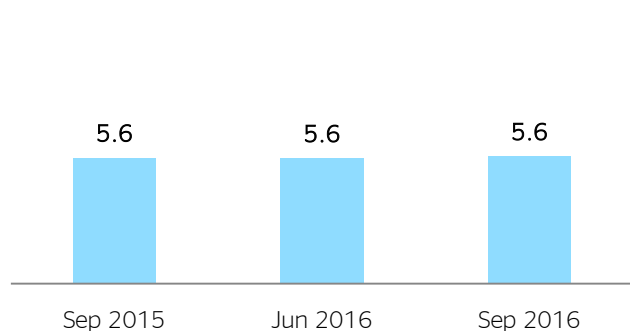
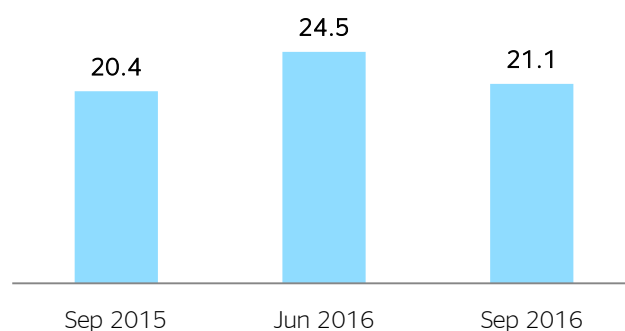
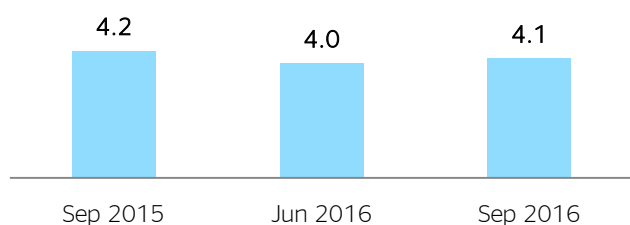
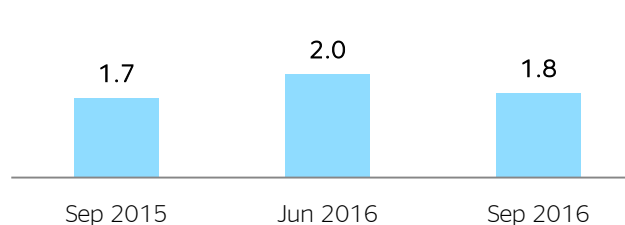
Composición de Captación Bancaria (%)



Resultados

BBVA Bancomer ha registrado sólidos resultados durante los primeros nueve meses del año. La evolución y crecimiento de los mismos está fundamentado en la recurrencia de los ingresos, la gestión del riesgo de la cartera y el estricto control del gasto. Al cierre de septiembre 2016, el resultado neto alcanzó 26,291 millones de pesos (mdp), siendo 22.3% superior al del año previo.

BBVA Bancomer Estado de Resultados <i>Millones de pesos</i>	3T 2015	2T 2016	3T 2016	Var Trim	% Var Anual	9M 2015	9M 2016	% Var Anual
Margen financiero	23,146	24,973	25,599	2.5%	10.6%	67,813	76,465	12.8%
Estimación preventiva para riesgos crediticios	(7,183)	(8,492)	(8,539)	0.6%	18.9%	(21,244)	(24,401)	14.9%
Margen financiero ajustado por riesgos crediticios	15,963	16,481	17,060	3.5%	6.9%	46,569	52,064	11.8%
Comisiones y tarifas	5,470	5,742	6,151	7.1%	12.4%	15,892	17,641	11.0%
Resultado por intermediación	855	627	1,178	87.9%	37.8%	2,598	2,492	-4.1%
Otros Ingresos (egresos) de la operación	212	1,677	16	n.a.	n.a.	943	1,713	81.7%
Ingresos de Operación	22,500	24,527	24,405	-0.5%	8.5%	66,002	73,910	12.0%
Gastos de administración y promoción	(13,185)	(13,424)	(13,820)	2.9%	4.8%	(38,058)	(40,543)	6.5%
Resultado de la operación	9,315	11,103	10,585	-4.7%	13.6%	27,944	33,367	19.4%
Participación en resultado de subs. no consolidadas y asociadas	27	166	(148)	n.a.	n.a.	81	20	-75.3%
Resultado antes de impuestos a la utilidad	9,342	11,269	10,437	-7.4%	11.7%	28,025	33,387	19.1%
Impuestos netos	(2,143)	(2,316)	(2,739)	18.3%	27.8%	(6,520)	(7,968)	22.2%
RESULTADO NETO	7,200	9,160	8,232	-10.1%	14.3%	21,505	26,291	22.3%

MIN (activos totales, %)¹

ROE (%)

MIN Ajustado (activo productivo, %)²

ROA (%)


¹ Margen de interés neto (MIN) sobre activos totales.

² MIN ajustado por riesgos crediticios sobre activos productivos.

Margen financiero

El impulso del margen financiero deriva de mayores volúmenes de crédito y captación, lo que se refleja en un crecimiento anual de 13.8% del margen financiero bancario. Por su parte, el margen financiero ajustado por riesgos crediticios registra un aumento de 11.8% comparado con septiembre 2015.

BBVA Bancomer Margen Financiero	3T 2015	2T 2016	3T 2016	% Var Trim	% Var Anual	9M 2015	9M 2016	% Var Anual
<i>Millones de pesos</i>								
Ingreso financiero por crédito y captación, neto	21,925	23,671	24,964	5.5	13.9	64,165	73,104	13.9
Comisiones de margen, neto	358	367	385	4.9	7.5	1,008	1,070	6.2
Margen financiero bancario	22,283	24,038	25,349	5.5	13.8	65,173	74,174	13.8
Ingreso financiero por reportos, neto	863	935	250	(73.3)	(71.0)	2,640	2,291	(13.2)
Margen financiero	23,146	24,973	25,599	2.5	10.6	67,813	76,465	12.8
Estimación preventiva para riesgos crediticios	(7,183)	(8,492)	(8,539)	0.6	18.9	(21,244)	(24,401)	14.9
Margen financiero ajustado por riesgos crediticios	15,963	16,481	17,060	3.5	6.9	46,569	52,064	11.8

Comisiones y tarifas

Las comisiones con aumento anual derivado por aquellas provenientes de tarjeta de crédito, ello debido a un mayor volumen de transacciones de los clientes con este producto.

BBVA Bancomer Comisiones y Tarifas	3T 2015	2T 2016	3T 2016	% Var Trim	% Var Anual	9M 2015	9M 2016	% Var Anual
<i>Cifras en millones de pesos</i>								
Comisiones bancarias	1,717	1,475	1,634	10.8	(4.8)	4,774	4,823	1.0
Tarjeta de Crédito y Débito	2,457	3,066	3,201	4.4	30.3	7,476	9,060	21.2
Fondos de inversión	616	701	689	(1.7)	11.9	1,821	1,992	9.4
Otros	680	500	628	25.6	(7.6)	1,821	1,767	(3.0)
Comisiones y tarifas neto	5,470	5,742	6,152	7.1	12.5	15,892	17,642	11.0

Gastos de administración y promoción

A lo largo del año se ha observado un estricto control del gasto que se puede ver reflejado en un crecimiento de este rubro del 6.5% anual. Ello a pesar de la importante inversión que se ha venido ejecutando en BBVA Bancomer, misma que se ha visto reflejada en el desarrollo de nuevos canales digitales y en la remodelación de 1,771 sucursales, en las que se han ampliado los patios de autoservicio y con lo que se han logrado instalar un mayor número de cajeros automáticos, para cerrar septiembre con 11,319 unidades.

Asimismo, BBVA Bancomer se mantiene como una de las instituciones más eficientes del sistema al registrar un índice de eficiencia, medido como gastos / ingresos, de 41.2%.

BBVA Bancomer								
Gastos de la operación	3T	2T	3T	%		9M	9M	%
<i>Millones de pesos</i>	2015	2016	2016	Var Trim	Var Anual	2015	2016	Var Anual
Gasto de administración y operación	9,018	9,123	9,268	1.6	2.8	26,088	27,213	4.3
Rentas, depreciación y amortización	2,144	2,348	2,517	7.2	17.4	6,335	7,302	15.3
Impuestos	933	848	879	3.7	(5.8)	2,520	2,602	3.3
Cuota por costo de captación (IPAB)	1,040	1,129	1,156	2.4	11.2	2,966	3,388	14.2
Gasto de administración y promoción	13,185	13,424	13,820	2.9	4.8	38,058	40,543	6.5

Indicadores Financieros

BBVA Bancomer	3T 2015	4T 2015	1T 2016	2T 2016	3T 2016	9M 2015	9M 2016
Indicadores de Infraestructura (#)							
Sucursales	1,824	1,818	1,825	1,821	1,833	1,824	1,833
Cajeros automáticos	10,169	10,772	10,991	11,133	11,319	10,169	11,319
Empleados	30,100	30,403	30,070	30,182	36,724	30,100	36,724
Indicadores de Rentabilidad (%)							
a) Margen de interés neto ajustado (activo productivo)	4.2	4.2	4.7	4.0	4.1	4.1	4.3
b) Margen de interés neto (activo total)	5.6	5.6	6.0	5.6	5.6	5.5	5.8
c) Eficiencia operativa	3.2	3.2	3.1	3.0	3.0	3.1	3.1
d) Índice de eficiencia	44.4	45.5	41.1	40.7	41.9	43.6	41.2
e) Índice de productividad	41.5	42.9	43.2	42.8	44.5	41.8	43.5
f) Rendimiento sobre capital (ROE)	20.4	19.7	24.6	24.5	21.1	20.7	23.2
g) Rendimiento sobre activos (ROA)	1.7	1.7	2.1	2.0	1.8	1.7	2.0
Indicadores de Calidad de Activos (%)							
h) Índice de morosidad	2.5	2.4	2.4	2.3	2.3	2.5	2.3
i) Índice de cobertura	122.8	127.9	127.4	129.3	131.1	122.8	131.1
Indicadores de Solvencia (%)							
j) Índice de capital fundamental	10.7	11.0	10.7	10.8	10.7	10.7	10.7
l) Índice de capital total	14.6	14.9	14.0	14.0	13.8	14.6	13.8
m) Índice de apalancamiento		6.6	6.5	6.8	7.0		7.0
Indicadores de Liquidez (%)							
n) Índice de liquidez (requerimiento CNBV)	87.9	78.9	74.8	75.6	73.8	87.9	73.8
o) Liquidez (Cartera / Captación)	104.9	102.8	103.0	101.8	104.0	104.9	104.0
p) Coeficiente de Cobertura de Liquidez (CCL)	108.84	118.25	118.72	121.78	120.57	108.84	120.57

RENTABILIDAD

- a)** Margen de interés neto ajustado (MIN): Margen financiero ajustado por riesgos crediticios (anualizado) / Activo productivo promedio
Activo productivo promedio: Disponibilidades + inversiones en valores + deudores por reporto + prestamos de valores + derivados + cartera de crédito vigente + Beneficio por recibir en operaciones de bursatilización + Ajuste de valuación por cobertura de activos financieros
- b)** Margen de interés neto (MIN) : Margen financiero (sin ajustar por riesgos crediticios, anualizado) / Activo total promedio
- c)** Eficiencia operativa: Gastos (anualizado) / Activo total promedio
- d)** Índice de eficiencia: Gastos de administración y promoción / Margen financiero + comisiones y tarifas, neto + resultado de intermediación + otros ingresos (egresos) de la operación
- e)** Índice de productividad: Comisiones y tarifas, neto / Gastos de administración y promoción
- f)** Rendimiento sobre capital (ROE): Utilidad neta (anualizada) / Capital contable promedio
- g)** Rendimiento sobre activo (ROA): Utilidad neta (anualizada) / Activo total promedio

CALIDAD DE ACTIVOS

- h)** Índice de morosidad: Cartera vencida / Cartera total bruta
- i)** Índice de cobertura: Estimación preventiva para riesgos crediticios / Total de cartera vencida

SOLVENCIA

- j) Índice de capital fundamental: Capital Fundamental / Activos sujetos a riesgo de crédito, mercado y operacional (aplicado en México a partir de enero de 2013)*
- k) Índice de capital básico total : Capital básico total / Activos sujetos a riesgo de crédito, mercado y operacional*
- l) Índice de capital total: Capital neto / Activos sujetos a riesgo de crédito, mercado y operacional*
- m) Índice de apalancamiento: Medida de capital / Medida de exposición*

LIQUIDEZ

- n) Índice de liquidez: Activo líquido / Pasivo líquido*
 - Activo líquido: Disponibilidades + títulos para negociar + títulos disponibles para la venta*
 - Pasivo líquido: Depósitos de exigibilidad inmediata + préstamos bancarios y de otros organismos de exigibilidad inmediata + préstamos bancarios y de otros organismos de corto plazo*
- o) Liquidez: Cartera Vigente / Captación bancaria (vista + plazo)*
- p) Coeficiente de cobertura de liquidez (CCL): Activos Líquidos Computables / Salidas - Entradas*

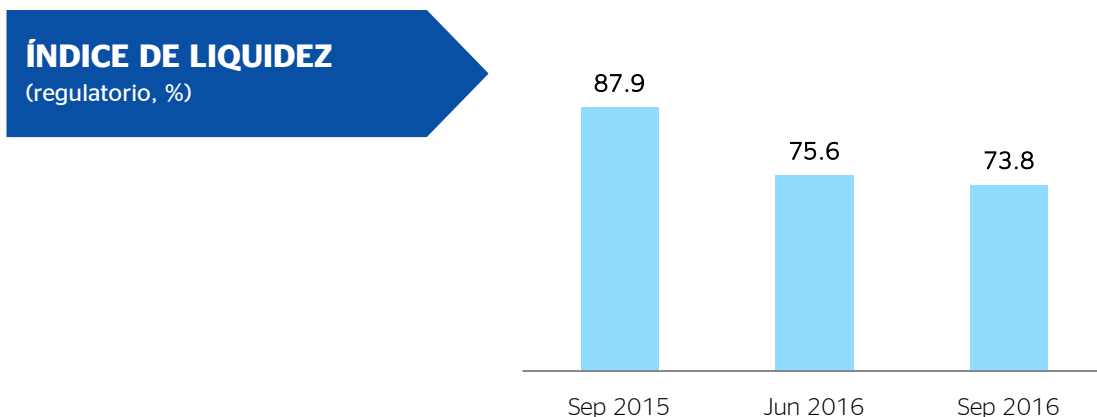
Capital y Liquidez

El índice de capitalización estimado de BBVA Bancomer se ubicó en 14.% al cierre de septiembre de 2016, que se compone con el 11.4% de capital básico y 2.4% de capital complementario.

BBVA Bancomer cubre cabalmente con los requerimientos mínimos de capital. Para este año 2016, derivado de la asignación adicional de capital por ser clasificado como entidad doméstica sistémicamente importante (Grado IV), BBVA Bancomer cuenta con un requerimiento mínimo de 10.875% para el índice de capital total.

BBVA Bancomer Capitalización Estimada <i>Millones de pesos</i>	Septiembre 2015		Junio 2016		Septiembre 2016		
Capital Básico		144,381		151,779		156,621	
Capital Complementario		37,434		32,433		32,454	
Capital Neto		181,815		184,212		189,075	
Activos en Riesgo	805,709	1,243,566	924,725	1,320,346	956,915	1,371,945	
		Credit Market, Operative Risk & Credit Risk		Credit Market, Operative Risk & Credit Risk		Credit Market, Operative Risk & Credit Risk	
Capital Básico como % de los Activos en Riesgo		17.9%	11.6%	16.4%	11.5%	16.4%	11.4%
Capital Complementario como % de los Activos en Riesgo		4.6%	3.0%	3.5%	2.5%	3.4%	2.4%
Índice de Capitalización Total Estimado		22.6%	14.6%	19.9%	14.0%	19.8%	13.8%

El índice de liquidez regulatorio, definido como Activos líquidos / Pasivos líquidos, se ubico en 73.8%. El Coeficiente de Cobertura de Liquidez se situó en 120.57%, con un mínimo requerido del 70%, esto permite al banco tener holgados niveles para seguir creciendo.



Calificaciones

Calificaciones de BBVA Bancomer			
	Largo Plazo	Corto Plazo	Perspectiva
Standard and Poor's			
Calificación de Emisor - Moneda Extranjera	BBB+	A-2	Negativa
Calificación de Emisor - Moneda Local	BBB+	A-2	Negativa
Escala Nacional	mxAAA	mxA-1+	Estable
Fortaleza del Perfil Crediticio	a-		
Moody's			
Calificación de Depósitos - Moneda Extranjera	A3	P-2	Negativa
Calificación de Depósitos - Moneda Local	A3	P-2	Negativa
Calificación de Depósitos - Escala Nacional	Aaa.mx	MX-1	
Fortaleza Financiera	baa2		
Fitch			
Calificación Internacional - Moneda Extranjera	A-	F1	Estable
Calificación Internacional - Moneda Local	A-	F1	Estable
Calificación Nacional	AAA(mex)	F1 + (mex)	Estable
Viabilidad Financiera	a-		

Emisiones

BBVA Bancomer Emisiones								
Instrumentos Emitidos	Monto - Divisa Original	Fecha de	Fecha de	Plazo (años)	Tasa	Calificaciones		
						S&P	Moody's	Fitch
Deuda Senior								
CBs 2da Emisión - BCM0001	\$2,500	10-nov-06	27-oct-16	10.0	8.60%		A3/Aaa.mx	AAA(mex)
CBs 3ra Emisión UDIS (2,240) - BACOMER 07U	2,240 UDIS	02-feb-07	09-jul-26	19.4	4.36%		A3/Aaa.mx	AAA(mex)
CBs 7ma Emisión UDIS (1,092) - BACOMER 10U	1,092 UDIS	06-sep-10	24-ago-20	10.0	3.70%		A3/Aaa.mx	AAA(mex)
CBs 8va Emisión - BACOMER 10	\$1,078	06-sep-10	24-ago-20	10.0	7.83%		A3/Aaa.mx	AAA(mex)
CEDES 2da Emisión 2011 - BACOMER 21145	\$1,000	15-abr-11	02-abr-21	10.0	TIIE28 + 0.80%		A3/Aaa.mx	AAA(mex)
CEDES 4ta Emisión 2012 - BACOMER 22224	\$1,000	07-jun-12	26-may-22	10.0	TIIE28 + 0.85%		A3/Aaa.mx	AAA(mex)
Notas senior Dólares 2014	US\$750	10-abr-14	10-abr-24	10.0	4.38%		A3	A-
CBs 4a Emisión - BACOMER 15	\$5,000	27-mar-15	23-mar-18	3.0	TIIE28 + 0.14%		A3/Aaa.mx	AAA(mex)
CBs 1a Emisión - BACOMER 16	\$4,000	30-jun-16	27-jun-19	3.0	TIIE28 + 0.23%		A3/Aaa.mx	AAA(mex)
Deuda Subordinada								
Notas de Capital Tier 1 2017 (15NC10)	US\$500	17-may-07	17-may-17	15NC10	6.008%		Ba1	BB+
Notas de Capital Tier 1 2020	US\$1000	22-abr-10	22-abr-20	10.0	0.0725		Ba1	BB+
Obligaciones Subordinadas Tier 2 2021	US\$1,250	10-mar-11	10-mar-21	10.0	6.500%		Baa2	BBB-
Obligaciones Subordinadas Tier 2 2022	US\$1,500	19-jul-12	30-sep-22	10.2	6.75%		Baa2	BBB-
Obligaciones Subordinadas Tier 2 15NC10 2029	US\$200	06-nov-14	06-nov-24	15NC10	5.35%		Baa3	BBB-
Titulización Hipotecaria								
1ra Emisión - BACOMCB 07	\$2,540	21-dic-07	13-mar-28	20.2	9.05%	mxAAA	A3/Aaa.mx	AAA(mex)
2da Emisión - BACOMCB 08	\$1,114	14-mar-08	14-jul-28	20.3	8.85%	mxAAA		AAA(mex)
4ta Emisión - BACOMCB 08-2	\$5,509	01-dic-08	19-ago-30	21.7	9.91%	mxAAA	A3/Aaa.mx	
5a Emisión Serie 3 - BACOMCB 09-3	\$3,616	07-ago-09	24-may-29	19.8	10.48%	mxAAA		AAA(mex)
1ra Emisión - BMERCB 13	\$4,192	21-jun-13	07-abr-33	19.8	6.38%	mxAAA		AAA(mex)

Estados Financieros

Balance General (últimos 5 trimestres)

BBVA Bancomer Activo <i>Millones de pesos</i>	Sep 2015	Dic 2015	Mar 2016	Jun 2016	Sep 2016
DISPONIBILIDADES	121,434	150,102	167,219	130,262	158,524
Cuentas de margen	2,122	2,774	2,426	3,005	7,816
INVERSIONES EN VALORES	475,696	414,285	394,931	440,054	399,234
Títulos para negociar	278,156	249,462	239,933	274,523	225,691
Títulos disponibles para la venta	180,792	147,947	138,006	148,409	156,246
Títulos conservados a vencimiento	16,748	16,877	16,992	17,122	17,297
Deudores por reporto	470	11,230	1,476	96	150
Derivados	120,111	109,133	122,169	141,545	144,285
Con fines de negociación	106,497	95,854	106,920	122,576	124,309
Con fines de cobertura	13,614	13,279	15,249	18,969	19,976
Ajustes de valuación por cobertura de activos financieros	2,172	2,137	2,463	2,378	2,044
CARTERA DE CRÉDITO VIGENTE	865,299	883,163	911,241	948,102	967,374
Créditos comerciales	490,830	497,339	515,817	539,753	548,698
Actividad empresarial o comercial	336,756	343,955	362,189	380,193	392,330
Entidades Financieras	12,373	15,869	17,180	20,317	21,165
Entidades Gubernamentales	141,701	137,515	136,448	139,243	135,203
Créditos de consumo	209,183	217,982	225,063	232,903	240,799
Créditos a la vivienda	165,286	167,842	170,361	175,446	177,877
Media y Residencial	147,594	150,959	153,843	159,367	162,524
De Interés Social	17,692	16,883	16,518	16,079	15,353
CARTERA DE CRÉDITO VENCIDA	22,383	21,405	22,289	22,780	23,186
Créditos comerciales	6,297	5,660	5,978	6,203	6,403
Actividad empresarial o comercial	5,757	5,159	5,654	5,881	6,078
Entidades financieras	539	499	323	321	324
Entidades Gubernamentales	1	1	1	1	1
Créditos de consumo	7,619	7,433	7,622	7,791	8,675
Créditos a la vivienda	8,467	8,313	8,689	8,786	8,108
Media y Residencial	7,305	7,208	7,575	7,777	7,207
De Interés Social	1,162	1,105	1,114	1,009	901
TOTAL CARTERA DE CRÉDITO	887,682	904,568	933,530	970,882	990,560
Estimación Preventiva para riesgos crediticios	(27,492)	(27,386)	(28,396)	(29,451)	(30,390)
CARTERA DE CRÉDITO NETO	860,190	877,182	905,134	941,431	960,170
Beneficios por recibir en operaciones de bursatilización	1,142	1,136	1,123	223	210
Otras cuentas por cobrar (neto)	102,279	61,072	90,639	100,561	91,567
Bienes adjudicados (neto)	6,100	5,662	5,337	5,099	4,552
Inmuebles, mobiliario y equipo (neto)	35,338	39,641	39,955	40,851	41,550
Inversiones permanentes	1,499	1,518	1,223	1,223	1,211
Activos de larga duración disponibles para la venta	0	0	0	12	0
Impuestos y PTU diferidos (neto)	6,359	12,309	11,636	13,390	11,874
Otros activos	12,954	7,951	12,251	14,308	8,869
Cargos diferidos, pagos anticipados e intangibles	11,447	6,941	11,218	13,254	7,794
Otros activos a corto y largo plazo	1,507	1,010	1,033	1,054	1,075
TOTAL ACTIVO	1,747,866	1,696,133	1,757,982	1,834,393	1,832,056

BBVA Bancomer Pasivo y Capital <i>Millones de pesos</i>	Sep 2015	Dic 2015	Mar 2016	Jun 2016	Sep 2016
CAPTACIÓN TRADICIONAL	918,726	952,801	964,535	1,016,952	1,017,356
Depósitos de exigibilidad inmediata	633,342	679,254	694,226	715,336	721,918
Depósitos a plazo	191,297	179,826	190,492	215,844	208,183
Del público en general	156,952	150,935	161,781	175,128	181,343
Mercado de dinero	34,345	28,892	28,711	40,716	26,840
Títulos de crédito emitidos	91,509	91,220	76,691	82,837	83,962
Cuenta global de captación sin movimientos	2,578	2,501	3,126	2,935	3,293
PRÉSTAMOS INTERBANCARIOS Y DE OTROS ORGANISMOS	32,706	20,838	42,375	25,002	18,511
De exigibilidad inmediata	704	1,571	24,262	10,757	3,430
De corto plazo	26,098	12,903	10,395	5,972	6,530
De largo plazo	5,904	6,364	7,718	8,273	8,551
Acreedores por reporto	288,807	244,431	257,906	229,169	234,898
Prestamo de valores	1	1	1	1	1
COLATERALES VENDIDOS O DADOS EN GARANTÍA	34,920	36,898	24,313	33,221	37,949
Derivados	121,270	108,097	119,560	139,737	142,694
Prestamo de valores	34,920	36,898	24,313	33,221	37,949
DERIVADOS	121,270	108,097	119,560	139,737	142,694
Con fines de negociación	113,456	100,229	109,361	128,074	129,138
Con fines de cobertura	7,814	7,868	10,199	11,663	13,556
Ajustes de val. por cobertura de pasivos finan.	5,870	4,536	7,016	8,397	8,623
OTRAS CUENTAS POR PAGAR	115,902	97,889	112,013	136,622	119,380
Impuestos a la utilidad por pagar	0	1,999	0	0	0
Participación de los trabajadores en las util. por pagar	2	3	2	2	4
Acreedores por liquidación de operaciones	65,294	39,742	49,022	74,782	61,880
Acreedores por colaterales recibidos en efectivo	25,675	26,599	28,321	33,137	30,572
Acreedores diversos y otras cuentas por pagar	24,931	29,546	34,668	28,701	26,924
Obligaciones subordinadas en circulación	78,979	77,958	77,607	83,454	87,245
Créditos diferidos y cobros anticipados	7,655	7,507	8,031	7,951	7,860
TOTAL PASIVO	1,604,836	1,550,956	1,613,357	1,680,506	1,674,517
CAPITAL CONTRIBUIDO	39,864	39,864	39,864	39,864	39,864
Capital social	24,138	24,138	24,138	24,138	24,138
Prima en venta de acciones	15,726	15,726	15,726	15,726	15,726
CAPITAL GANADO	103,129	105,276	104,724	113,986	117,638
Reservas de capital	6,881	6,881	6,881	6,881	6,881
Resultado de ejercicios anteriores	74,009	69,583	89,016	89,016	85,211
Resultado por val. de títulos disponibles para la venta	(153)	(692)	(788)	(750)	(1486)
Resultado por val. de inst. de cob.de flujos de efectivo	565	550	358	362	302
Efecto acumulado por conversión	322	341	358	419	440
Remediciones por beneficios definidos a los empleados	0	0	0	-1	-1
Resultado neto	21,505	28,613	8,899	18,059	26,291
TOTAL CAPITAL CONTABLE MAYORITARIO	142,993	145,140	144,588	153,850	157,502
Participación no controladora	37	37	37	37	37
TOTAL CAPITAL CONTABLE	143,030	145,177	144,625	153,887	157,539
TOTAL PASIVO Y CAPITAL CONTABLE	1,747,866	1,696,133	1,757,982	1,834,393	1,832,056

Cuentas de Orden

BBVA Bancomer Cuentas de Orden <i>Millones de pesos</i>	Sep 2015	Dic 2015	Mar 2016	Jun 2016	Sep 2016
Activos y pasivos contingentes	41	403	376	397	343
Compromisos crediticios	427,140	458,700	480,834	493,165	532,941
Fideicomisos	368,852	372,612	371,067	380,625	423,132
Mandato	8,167,589	9,779,404	106,299	24,231	24,217
Bienes en fideicomiso o mandato	8,536,441	10,152,016	477,366	404,856	447,349
Bienes en custodia o en administración	191,153	193,529	198,315	186,626	186,853
Colaterales recibidos por la entidad	74,154	115,402	34,904	35,713	43,496
Colaterales recibidos y vendidos o entregados en garantía por la entidad	74,153	104,440	33,519	35,673	43,461
Operaciones de banca de inversión por cuenta de terceros (neto)	59,660	62,129	898,668	1,140,703	916,030
Intereses devengados no cobrados derivados de cartera de crédito vencida	10,465	11,335	12,325	13,123	10,559
Otras cuentas de registro	2,579,520	2,682,535	2,753,280	2,977,923	3,126,558

El presente estado de resultados consolidado, se formuló de conformidad con los Criterios de Contabilidad para las Instituciones de Crédito, emitidos por la Comisión Nacional Bancaria y de Valores, con fundamento en lo dispuesto por los artículos 99, 101 y 102 de la Ley de Instituciones de Crédito, de observancia general y obligatoria, aplicados de manera consistente, encontrándose reflejados todos los ingresos y egresos derivados de las operaciones efectuadas por la institución durante el periodo arriba mencionado, las cuales se realizaron y valoraron con apego a sanas prácticas bancarias y a las disposiciones legales y administrativas aplicables.

El presente estado de resultados consolidado fue aprobado por el consejo de administración bajo la responsabilidad de los directivos que lo suscriben.

EDUARDO OSUNA OSUNA

JAVIER MALAGON NAVAS

NATALIA ORTEGA GOMEZ

JOSE HOMERO CAL Y MAYOR GARCÍA

DIRECTOR GENERAL

DIRECTOR GRAL. FINANZAS

DIRECTOR GRAL. AUDITORIA INTERNA

DIRECTOR CONTABILIDAD CORPORATIVA

Estado de Resultados (últimos 5 trimestres)

BBVA Bancomer							
Estado de Resultados TRIMESTRALES	3T	4T	1T	2T	3T	9M	9M
Millones de Pesos	2015	2015	2016	2016	2016	2015	2016
Ingresos por intereses	30,513	31,762	33,929	32,653	34,325	88,069	100,907
Gastos por intereses	(7,367)	(7,766)	(8,036)	(7,680)	(8,726)	(20,256)	(24,442)
Margen financiero	23,146	23,996	25,893	24,973	25,599	67,813	76,465
Estimación preventiva para riesgos crediticios	(7,183)	(7,238)	(7,370)	(8,492)	(8,539)	(21,244)	(24,401)
Margen financiero ajustado por riesgos crediticios	15,963	16,758	18,523	16,481	17,060	46,569	52,064
Comisiones y tarifas (neto)	5,470	5,959	5,748	5,742	6,151	15,892	17,641
Resultado por intermediación	855	664	687	627	1,178	2,598	2,492
Otros Ingresos (egresos) de la operación	212	(89)	20	1,677	16	943	1,713
Gastos de administración y promoción	(13,185)	(13,902)	(13,299)	(13,424)	(13,820)	(38,058)	(40,543)
Resultado de la operación	9,315	9,390	11,679	11,103	10,585	27,944	33,367
Participación en el resultado de subs. no consolidadas y asociadas	27	19	2	166	(148)	81	20
Resultado antes de impuestos a la utilidad	9,342	9,409	11,681	11,269	10,437	28,025	33,387
Impuestos a la utilidad causados	(1,584)	(8,028)	(2,172)	(4,114)	(885)	(5,488)	(7,171)
Impuestos a la utilidad diferidos (netos)	(559)	5,727	(741)	1,798	(1,854)	(1,032)	(797)
Resultado antes de operaciones discontinuadas	7,199	7,108	8,768	8,953	7,698	21,505	25,419
Operaciones discontinuadas	0	0	131	207	534	0	872
Resultado antes de participación no controladora	7,199	7,108	8,899	9,160	8,232	21,505	26,291
Participación no controladora	1	0	0	0	0	0	0
RESULTADO NETO	7,200	7,108	8,899	9,160	8,232	21,505	26,291

El presente estado de resultados consolidado, se formuló de conformidad con los Criterios de Contabilidad para las Instituciones de Crédito, emitidos por la Comisión Nacional Bancaria y de Valores, con fundamento en lo dispuesto por los artículos 99, 101 y 102 de la Ley de Instituciones de Crédito, de observancia general y obligatoria, aplicados de manera consistente, encontrándose reflejados todos los ingresos y egresos derivados de las operaciones efectuadas por la institución durante el periodo arriba mencionado, las cuales se realizaron y valoraron con apego a sanas prácticas bancarias y a las disposiciones legales y administrativas aplicables.

El presente estado de resultados consolidado fue aprobado por el consejo de administración bajo la responsabilidad de los directivos que lo suscriben.

EDUARDO OSUNA OSUNA
DIRECTOR GENERAL

JAVIER MALAGON NAVAS
DIRECTOR GRAL. FINANZAS

NATALIA ORTEGA GOMEZ
DIRECTOR GRAL. AUDITORIA INTERNA

JOSE HOMERO CAL Y MAYOR GARCÍA
DIRECTOR CONTABILIDAD CORPORATIVA

Flujos de Efectivo

BBVA Bancomer Estado de Flujo de Efectivo Consolidado del 1 de enero al 30 de Septiembre de 2016 <i>Millones de pesos</i>	
Resultado neto	26,291
Ajustes por partidas que no implican flujo de efectivo:	
Utilidad o pérdida por valorización asociada a actividades de inversión	99
Depreciaciones de inmuebles, mobiliario y equipo	2,375
Amortizaciones de activos intangibles	1,345
Provisiones	716
Impuestos a la utilidad causados y diferidos	7,968
Participación en el resultado de subsidiarias no consolidadas y asociadas	(20)
Participación no controladora	0
Actividades de operación	
Cambio en cuentas de margen	(4,854)
Cambio en inversiones en valores	19,205
Cambio en deudores por reporto	11,081
Cambio en derivados (activo)	(28,454)
Cambio en cartera de crédito (neto)	(66,216)
Cambio en beneficios por recibir en operaciones de bursatilización	926
Cambio en bienes adjudicados (neto)	1,109
Cambio en otros activos operativos (neto)	(29,342)
Cambio en captación tradicional	46,886
Cambio en préstamos interbancarios y de otros organismos	(2,651)
Cambio en acreedores por reporto	(9,532)
Cambio en colaterales vendidos o dados en garantía	1,051
Cambio en derivados (pasivo)	28,909
Cambio en obligaciones subordinadas con características de pasivo	(299)
Cambio en otros pasivos operativos	23,740
Cambio en instrumentos de cobertura (de partidas cubiertas relacionadas con actividad)	2,059
Pago de impuestos a la utilidad	(9,676)
Flujos netos de efectivo de actividades de operación	(16,058)
Actividades de inversión	
Cobros por disposición de inmuebles, mobiliario y equipo	9
Pagos por adquisición de inmuebles, mobiliario y equipo	(4,294)
Cobros por adquisición de subsidiarias y asociadas	259
Cobros de dividendos en efectivo	68
Pagos por adquisición de activos intangibles	(1,110)
Flujos netos de efectivo de actividades de inversión	(5,068)
Actividades de financiamiento	
Pago de dividendos en efectivo	(17,411)
Flujos netos de efectivo de actividades de financiamiento	(17,411)
Incremento o disminución neta de efectivo y equivalentes de efectivo	237
Efectos por cambios en el valor del efectivo y equivalentes de efectivo	8,185
Efectivo y equivalentes de efectivo al inicio del periodo	150,102
Efectivo y equivalentes de efectivo al final del periodo	158,524

El presente estado de flujos de efectivo consolidado se formuló de conformidad con los Criterios de Contabilidad para las Instituciones de Crédito, emitidos por la Comisión Nacional Bancaria y de Valores, con fundamento en lo dispuesto por los Artículos 99, 101 y 102 de la Ley de Instituciones de Crédito, de observancia general y obligatoria, aplicados de manera consistente, encontrándose reflejadas las entradas de efectivo y salidas de efectivo derivadas de las operaciones efectuadas por la institución durante el período arriba mencionado, las cuales se realizaron y valoraron con apego a sanas prácticas bancarias y a las disposiciones legales y administrativas aplicables.

El presente estado de flujos de efectivo consolidado fue aprobado por el consejo de administración bajo la responsabilidad de los directivos que lo suscriben.

EDUARDO OSUNA OSUNA
DIRECTOR GENERAL

JAVIER MALAGON NAVAS
DIRECTOR GRAL. FINANZAS

NATALIA ORTEGA GOMEZ
DIRECTOR GRAL. AUDITORIA INTERNA

JOSE HOMERO CAL Y MAYOR GARCIA
DIRECTOR CONTABILIDAD CORPORATIVA

Estado de Variaciones de Capital

BBVA Bancomer <i>Miliones de pesos</i>	Capital Contribuido			Capital Ganado						Capital contable mayoritario	Participación no controladora	Total Capital Contable
	Capital social	Prima en venta de acciones	Reservas de capital	Resultado de ejercicios anteriores	Resultado por valuación de títulos disponibles para la venta	Resultado por valuación de instrumentos de cobertura de flujos de efectivo	Remediones por beneficios definidos a los empleados	Efecto acumulado por conversión	Resultado Neto			
Saldos al 31 de diciembre de 2015	24,138	15,726	6,881	69,583	(692)	550	341	-	28,613	145,140	37	145,177
MOVIMIENTOS INHERENTES A LAS DECISIONES DE LOS PROPIETARIOS												
Traspaso del resultado neto a resultado de ejercicios anteriores				28,613					(28,613)	-		-
Pago de dividendos en efectivo				(12,985)						(12,985)		(12,985)
Total	-	-	15,628	-	-	-	-	-	(28,613)	-	(12,985)	-
MOVIMIENTOS INHERENTES AL RECONOCIMIENTO DE LA UTILIDAD INTEGRAL												
Resultado neto									26,291	26,291	-	26,291
Resultado por valuación de títulos disponibles para la venta					(794)					(794)		(794)
Resultado por val. de instr. de cobertura de flujos de efectivo						(248)				(248)		(248)
Efecto acumulado por conversión							99			99		99
Remediones por beneficios definidos a los empleados								(1)		(1)		(1)
Total	-	-	-	-	(794)	(248)	99	(1)	26,291	25,347	-	25,347
Saldos al 30 de Septiembre de 2016	24,138	15,726	6,881	85,211	(1,486)	302	440	(1)	26,291	157,502	37	157,539

El presente estado de variaciones en el capital contable consolidado, se formuló de conformidad con los Criterios de Contabilidad para las Instituciones de Crédito, emitidos por la Comisión Nacional Bancaria y de Valores, con fundamento en lo dispuesto por los artículos 99, 101 y 102 de la Ley de Instituciones de Crédito, de observancia general y obligatoria, aplicados de manera consistente, encontrándose reflejados todos los movimientos en las cuentas de capital contable derivados de las operaciones efectuadas por la institución durante el periodo arriba mencionado, las cuales se realizaron y valoraron con apego a sanas prácticas bancarias y a las disposiciones legales y administrativas aplicables.

El presente estado de variaciones en el capital contable consolidado fue aprobado por el consejo de administración bajo la responsabilidad de los directivos que lo suscriben.

EDUARDO OSUNA OSUNA
DIRECTOR GENERAL

JAVIER MALAGON NAVAS
DIRECTOR GRAL. FINANZAS

NATALIA ORTEGA GOMEZ
DIRECTOR GRAL. AUDITORIA INTERNA

JOSE HOMERO CAL Y MAYOR GARCÍA
DIRECTOR CONTABILIDAD CORPORATIVA

Enero - Septiembre 2016

Informe Financiero BBVA Bancomer

Contacto

Relación con Inversionistas
Tel. (52 55) 5621-2718
investorrelations.mx@bbva.com
www.bancomer.com