

BBVA

Creando Oportunidades

BBVA Bancomer, S.A.

Informe Financiero

enero – junio 2020



Índice

Información Relevante.....	3
Análisis y Discusión de Resultados.....	10
Resumen Ejecutivo.....	10
Principales Magnitudes	11
Actividad.....	12
Cartera Vigente.....	12
Calidad de Activos	14
Cartera Vencida.....	14
Calificación de la Cartera Crediticia.....	15
Captación	16
Resultados.....	17
Margen Financiero.....	18
Comisiones y Tarifas.....	18
Resultados por Intermediación	19
Gastos de Administración y Promoción	20
Capital y Liquidez	21
Índice de Capitalización estimado de BBVA México	21
Indicadores Financieros.....	22
Calificaciones Agencias de Rating.....	24
Emisiones	25
Estados Financieros.....	26
Balance General.....	26
Activo	26
Pasivo y Capital	27
Cuentas de Orden.....	28
Estado de Resultados	29
Estado de Flujos de Efectivo	30
Estado de Variaciones en el Capital Contable	31
Pronunciamientos Normativos Contables Emitidos Recientemente	32

Información Relevante

Apoyo crédito COVID

Mediante Oficio No. P-285/2020 de fecha 26 de marzo de 2020 y el Comunicado No.026/2020 de fecha 15 de abril de 2020, la Comisión Nacional Bancaria y de Valores (CNBV) autorizó a las instituciones de crédito la aplicación de Criterios Contables Especiales (CCE) con el objeto de apoyar a sus clientes que se encuentren impactados por la pandemia generada por el virus SARS-CoV2 (COVID-19) y las medidas que se están tomando para evitar su propagación.

El programa de apoyo consiste en otorgar a los acreditados un diferimiento parcial o total de pagos de capital y/o intereses hasta por 4 meses y con posibilidad de 2 meses adicionales. El referido programa será de 18 meses tratándose de créditos otorgados a los sectores primarios agrícola, ganadero, forestal y pesquero y a los sectores industrial, comercial y servicios que estén integrados a los citados sectores primarios.

Esto será aplicable a las instituciones de crédito respecto a los siguientes tipos de créditos y para clientes que se encuentren clasificados contablemente como vigentes al 28 de febrero de 2020 y que deberán ser adheridos al programa a solicitud de cada acreditado dentro de los 120 días posteriores:

- ✓ Créditos para la construcción de vivienda.
- ✓ Individuales con garantía hipotecaria.
- ✓ Créditos revolventes y no revolventes, dirigidos a personas físicas (automotriz, personales, nómina, Tarjeta de Crédito (TDC) y microcréditos).
- ✓ Créditos comerciales para personas morales y personas físicas con actividad empresarial.
- ✓ Fideicomisos en carácter de deudor de la banca.

En todos los casos, el trámite de la reestructura/renovación no debe exceder de 120 días a partir del 28 de febrero y el plazo de vencimiento que en su caso se otorgue no podrá ser mayor a 6 meses, a partir de la fecha en que hubiere vencido.

Los CCE aplicables a BBVA Bancomer, S.A., Institución de Banca Múltiple, Grupo Financiero BBVA Bancomer (BBVA México o la Institución), por tipo de crédito, son los siguientes:

1. Créditos con “pago único de principal al vencimiento y pagos periódicos de intereses, así como los créditos con pago único de principal e intereses al vencimiento”, que sean reestructurados o renovados, no se considerarán como cartera vencida en términos de lo establecido en el párrafo 79 del B-6 Cartera de Crédito contenido en el Anexo 33 de las Disposiciones de carácter general aplicables a las instituciones de Crédito (CUB). Esto siempre y cuando, los acreditados estén clasificados contablemente como cartera vigente al 28 de febrero de 2020, acorde al párrafo 12 del B-6.
2. Para créditos con “pagos periódicos de principal e intereses”, que se reestructuren o renueven, podrán considerarse como vigentes al momento en que se lleve a cabo dicho

acto, sin que sea aplicable lo que establecen los párrafos 82 y 84 del B-6. Esto siempre y cuando, los acreditados estén clasificados contablemente como cartera vigente al 28 de febrero de 2020, acorde al párrafo 12 del B-6.

3. Los créditos que desde su inicio se estipule su carácter revolvente, que se reestructuren o renueven, no se considerarán como cartera vencida en términos de lo establecido en el párrafo 80 y 81 del B-6. Esto siempre y cuando, los acreditados estén clasificados contablemente como cartera vigente al 28 de febrero de 2020, acorde al párrafo 12 del B-6.

En BBVA México, en apego a los CCE descritos con anterioridad, los programas de apoyo por tipo de cartera consistieron en:

- ✓ Actividad comercial (Empresarial y PYME).- Período de gracia entre 4 y 6 meses de capital y/o intereses. Acorde a las negociaciones con cada acreditado, las mensualidades diferidas se exigirán al vencimiento del contrato, con ampliación del vencimiento del contrato o a la salida del período de diferimiento.
- ✓ Hipotecas.- Diferimiento de hasta 4 mensualidades que se harán exigibles al vencimiento del crédito.
- ✓ Consumo Nómina, Personal y Auto.- Se otorgan 4 meses (u 8 quincenas) de gracia de capital y/o intereses, con ampliación de plazo.
- ✓ TDC.- Consiste en diferir la exigibilidad de pagos por 4 meses.

En todos los casos, no aplicó el cobro de intereses moratorios o cargos por gastos de cobranza y sin afectación al buró de crédito.

Como resultado de la adhesión de los acreditados a los programas de apoyo, al 30 junio el saldo total de la cartera apoyada corresponde a 324,306 millones de pesos (mdp); de los cuales el número de casos y el monto diferido por tipo de crédito a dicha fecha se integra a continuación:

Cifras en mdp

Carteras	# Contratos Apoyados	Saldo Diferido	Saldo Total
Actividad Comercial	9,098	8,035	83,097
PyME*	37,697	5,184	51,904
Hipotecas	120,079	3,292	104,158
Auto	121,706	1,889	18,190
Nómina	281,017	2,391	22,240
Personal	139,053	1,449	12,461
TDC	783,763	4,203	32,256
Total	1,492,413	26,443	324,306

*Bajo criterio de agrupación de CNBV

En caso de no haber aplicado los CCE, la Institución habría tenido un impacto inmaterial en la clasificación de la cartera de crédito en el balance general. Considerando que dichos apoyos en BBVA México fueron otorgados a partir de abril y siendo la mayor parte de la cartera adherida en estatus contable vigente a dicho mes, al 30 de junio la mayoría de los clientes aún

se encontrarían en cartera vigente por el conteo natural de sus días en impago; dicho lo anterior, la cartera vencida a junio de los créditos apoyados sólo corresponde a 16.8 mdp, que representa un 0.01% sobre el total, lo que tiene un impacto marginal menor a 1 puntos base (pb) sobre el Índice de Cartera Vencida (ICV).

Dada la aplicación retroactiva del plan de apoyo a ciertos créditos vigentes al 28 de febrero que presentaban incumplimientos al momento de solicitarlo, se hubiera generado una liberación en la estimación preventiva de riesgos de crédito (EPRC) por 1,066 mdp. Con el objeto de no distorsionar la información financiera y dada la naturaleza de la potencial liberación, se decidió mantenerlas.

Al 30 de junio, los intereses devengados que habrían sido reconocidos en el margen financiero del estado de resultados, si no se hubieran otorgado los planes de apoyo, ascenderían a 5,001 mdp, aproximadamente.

A esa misma fecha, el efecto en solvencia por aplicar los CCE representó una disminución de 14 pb en el Índice de Capitalización (ICAP). Dicha disminución está explicada por efecto neto de la menor generación de margen financiero, así como por la contención de activos ponderados por riesgo de la cartera crediticia.

Extensión de facilidades de apoyo a deudores. Mediante Oficio No. P-325/2020 de fecha 23 de junio de 2020, la CNBV ha comunicado la ampliación del plazo para concluir el proceso de reestructuración o renovación del Oficio de Programas de Apoyo COVID al 31 de julio y aplicable de manera general a clientes que se hayan visto afectados y que estuvieran contablemente como vigentes al 31 de marzo.

Decreto y Distribución de Dividendos

Durante el segundo trimestre de 2020 no se realizaron pagos de dividendos decretados en la Asamblea General Ordinaria de Accionistas, correspondiente a las utilidades del ejercicio 2019.

Lo anterior conforme al Oficio No. P286/2020 de fecha 30 de marzo de 2020 de la CNBV, la cual emite recomendación para que las instituciones de crédito se abstengan de acordar el pago de dividendos a los accionistas, así como cualquier mecanismo o acto que implique una transferencia de beneficios patrimoniales a éstos o asumir el compromiso irrevocable de pagarlos por lo que respecta a los ejercicios fiscales de 2019 y 2020.

Vencimiento de Nota subordinada y Certificado Bursátil Bancario

Durante abril de 2020 se efectuó la liquidación y vencimiento de la Nota subordinada TIER 1 2020 cuya fecha de emisión fue en el mes de abril de 2010 por un monto de 750 millones de dólares (USD).

Durante mayo de 2020 se efectuó la liquidación y vencimiento del Certificado Bursátil (CB Bancomer 17) por un monto de 5,142 mdp, con fechas de emisión mayo 2017.

Amortización anticipada de fideicomiso de bursatilización de cartera hipotecaria

En junio de 2020 se realizó el vencimiento anticipado de los certificados bursátiles correspondientes al Fideicomiso 847, toda vez que el pasivo bursátil fue inferior al 10% de la emisión original, conforme a lo estipulado en el prospecto. El valor de la constancia era de 15 mdp y el valor de los certificados bursátiles ascendía a 540 mdp.

BBVA México y la Fundación entregan equipo médico al sector salud

Como parte de las acciones de lucha contra el COVID-19 en el país, se realizó la entrega de 1,000 equipos de apoyo respiratorio de presión positiva 'bi-level' al sector salud. Este tipo de auxiliares se utiliza en pacientes que se encuentran en una fase previa a la intubación, o que tras su recuperación requieren de oxígeno de forma especial. Asimismo, en junio, BBVA México, a través de Fundación BBVA Bancomer, A.C. (Fundación BBVA México) y en conjunto con Fundación Alberto Baillères, Fundación Televisa y aliados como Fundación UNAM, Fundación Alfredo Harp Helú, AMSA y Compartamos Banco, entregó al sector salud 65 respiradores de terapia intensiva.

Estas entregas son parte del plan de acción de BBVA México para luchar contra el COVID-19. Al inicio de la emergencia, BBVA México anunció una aportación inicial de 470 mdp, a la cual además se han sumado aportaciones de consejeros, aliados y colaboradores.

Asimismo, con el fin de alinear esfuerzos, la Institución decidió sumar sus recursos y conocimiento al fondo "Juntos por la Salud". Esta iniciativa busca equipar hospitales con los elementos necesarios para la atención de pacientes, así como, dotar de recursos materiales necesarios al personal de salud en la primera línea de defensa contra la pandemia en el país.

Se estima que, con relación a la entrega de los 65 respiradores de terapia intensiva, se ayudará a la recuperación de más de 950 personas que requieran terapia intensiva. Mientras que a través de la iniciativa "Juntos por la Salud", se han entregado más de 8.7 millones de insumos de equipo de protección personal a 84 hospitales, en 32 estados del país.

Con éstas acciones, BBVA México y la Fundación BBVA México refrendan su compromiso con el país y con los mexicanos, especialmente en momentos de emergencia. La Institución continuará apoyando y reconociendo al personal de salud con la entrega de insumos de protección, y a la población en general al fomentar acciones propias y con aliados que ayuden a disminuir los efectos de la pandemia en el país.

BBVA México dona hospitales de campo con un valor superior a los 44 mdp

Como parte del programa "Juntos por la Salud", la Institución apoyó a la Cruz Roja Mexicana y a Médicos Sin Fronteras para el tratamiento de pacientes con la enfermedad COVID-19, con la instalación de un hospital de campo en el Instituto Nacional de Enfermedades Respiratorias (INER) aumentando con ello, hasta en 40% la capacidad del centro hospitalario.

Por su parte, Médicos Sin Fronteras dará atención de sensibilización de hasta 6 mil personas en la frontera norte, sur y otras ciudades del país, como Tijuana donde también asistirá a pacientes en unidades de aislamiento.

Esta línea de acción tiene como propósito ampliar la atención a pacientes con COVID-19 y forma parte de los 470 mdp que BBVA México aportó de forma inicial.

BBVA México es reconocido como el Mejor Banco en México por la revista internacional Euromoney

Esto, no sólo por sus resultados financieros sino también por su liderazgo en la transformación digital. Asimismo, se reconoce la adecuada gestión y control de gastos al posicionarse como el banco más eficiente del sistema financiero mexicano, con un índice del 36.3% al finalizar 2019. Este resultado pone en evidencia el éxito de BBVA México en su proceso de transformación e innovación, cuyo principal objetivo es aumentar la satisfacción del cliente y avanzar en la digitalización.

Los avances en transformación tienen su reflejo en el número de clientes que usa los canales digitales. A diciembre de 2019, el banco contaba con más de 10 millones de clientes digitales, el 47% de la base total de clientes. Esto se debe a una propuesta de valor diferencial. BBVA México fue el primer banco en México en utilizar inteligencia artificial integrada con la tecnología de WhatsApp, y en 2019 se mantuvo una innovación continua para seguir incorporando nuevas soluciones en las aplicaciones móviles.

BBVA México, en la lista de Universum “Most Attractive Employers in Mexico 2020”

La Institución se ha caracterizado por ser un banco innovador, con una propuesta diferenciada, que incorpora el mejor talento, capaz de desarrollar y ofrecer las mejores soluciones financieras para los clientes en el momento y lugar que lo requieren.

Dicha innovación nos ha hecho notable como uno de los lugares donde los universitarios y recién egresados buscan trabajar. Esto es lo que nos ha dado la distinción de Universum en 2020. Para los estudiantes dentro del área de negocios, BBVA México fue calificado en el 6to lugar, siendo el primer banco en la lista. Los 10 atributos más asociados con BBVA México por los universitarios son: éxito en el mercado, prestigio, buena referencia para el futuro profesional, alto nivel de responsabilidad, formación y desarrollo profesional, salario base competitivo, empleo estable, oportunidades de liderazgo, beneficios competitivos y enfoque al cliente.

BBVA México, a través de BBVA Momentum anuncia financiamiento de emprendimientos sociales en 2020

Uno de los ejes de negocio responsable de BBVA México es el desarrollo del emprendimiento social. A través de BBVA Momentum, desde hace siete años, se ha impulsado a este segmento con formación, aceleración y otorgamiento de créditos en condiciones únicas para los participantes de este programa. En 2020 se anuncia la octava convocatoria de esta iniciativa, que tiene como propósito apoyar el crecimiento de estas empresas.

Para este programa, BBVA México ha destinado a lo largo de su historia una inversión de 30 mdp en formación y aceleración, y ha dispuesto 100 mdp para otorgar créditos preferenciales a los emprendimientos que así lo han requerido. En su edición 2020, BBVA Momentum seleccionará a 100 emprendimientos con enfoque social y medioambiental, apegados a los Objetivos de Desarrollo Sustentable marcados por la Organización de las Naciones Unidas. BBVA México dispondrá de hasta 150 mdp, que serán otorgados entre los 100 participantes.

Ante el COVID-19 los bancos somos parte de la solución:

En BBVA México hemos dado un paso al frente

Sociedad



Vivimos nuestros valores y ayudamos a la **sociedad**

Lanzamos plan de acción enfocado en tres pilares:



Proteger a nuestra gente



Apoyar a nuestros clientes



Ayudar a México: 470 mdp de capital semilla más aportaciones de aliados, consejeros y colaboradores.

Empleados



Empleados comprometidos y con fuertes valores

Se ha impulsado el teletrabajo tanto en las unidades de apoyo como en las redes de atención a clientes.

Somos un banco fuerte y contamos con el mejor equipo:



El cliente es lo primero



Pensamos en grande



Somos un solo equipo



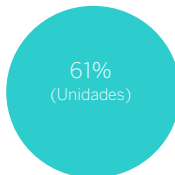
Ayudamos a nuestros clientes en sus vidas y negocios



Continuamos enfrentando los retos de este entorno desde una **sólida posición de capital y liquidez**



Clientes Digitales



Ventas Digitales



Programas de apoyo

CCL

159.07

ICAP Total

16.01%

Nos adaptamos a sus necesidades ayudándoles a hacer sus operaciones financieras a través de canales remotos.

Clientes

Accionistas

“La **Salud** y el Bienestar de todos es lo **Primero**”

Análisis y Discusión de Resultados

Resumen Ejecutivo

- El sector financiero es una actividad económica esencial y para BBVA México toma más importancia al ser considerando el banco con mayor relevancia sistémica del país. Por ello, reiteramos nuestro compromiso con el país al mantener la continuidad del negocio con servicios y productos destinados a las necesidades de nuestros clientes. **Lo anterior, se puede ver reflejado en el crecimiento de 105,989 mdp en la cartera vigente** durante los últimos doce meses.
- Esta favorable evolución, aunada al mejor desempeño de la Institución frente al mercado, ha permitido a **BBVA México** consolidar su posición de liderazgo **con un incremento en su participación de mercado de 83 pb** para cerrar el mes de mayo con una participación de 23.1% de acuerdo a las cifras de la CNBV.
- El favorable dinamismo del portafolio crediticio es explicado por un **mayor financiamiento a la actividad empresarial**, llevando a la cartera comercial a crecer un 12.6% respecto al cierre de junio de 2019.
- **BBVA México ha apoyado a sus clientes a afrontar la compleja situación por la que estamos viviendo**, al haber otorgado periodos de gracia con diferimiento de capital e intereses al 25% del total de la cartera, apoyando a más de 1.3 millones de clientes.
- Seguimos fomentando el ahorro, lo que se refleja en un **incremento anual de 135,277 mdp en la captación bancaria** para cerrar la primera mitad del año con un saldo de 1,271,825 mdp.
- Al igual que en la cartera, la **participación de mercado de la captación bancaria se ubica en 24.3%** de acuerdo a cifras de la CNBV a mayo de 2020, mostrando un aumento de 150 pb.
- A pesar del débil entorno macroeconómico actual BBVA México logra generar en los primeros seis meses del año una **utilidad neta de 15,917 mdp**.
- **Contamos con elevados niveles de solvencia y liquidez, por encima de los mínimos requeridos** por las autoridades financieras, con un CCL de 159.07% y un ICAP total de 16.01%.

Principales Magnitudes

Información al cierre de junio de 2020

BBVA Bancomer, S.A., Institución de Banca Múltiple, Grupo Financiero BBVA Bancomer						%			%
Principales Magnitudes	2T	3T	4T	1T	2T	Var	6M	6M	Var
<i>Millones de pesos</i>	2019	2019	2019	2020	2020	Trim	2019	2020	Anual
Balance									
Activos	2,106,291	2,077,810	2,130,588	2,544,942	2,463,250	(3.2)	2,106,291	2,463,250	16.9
Cartera Vigente	1,173,256	1,180,467	1,216,024	1,311,920	1,279,245	(2.5)	1,173,256	1,279,245	9.0
Pasivos	1,902,329	1,868,778	1,915,724	2,336,475	2,242,454	(4.0)	1,902,329	2,242,454	17.9
Captación Bancaria (vista + plazo)*	1,136,548	1,114,501	1,159,454	1,268,075	1,271,825	0.3	1,136,548	1,271,825	11.9
Capital Contable	203,962	209,032	214,864	208,467	220,796	5.9	203,962	220,796	8.3
Resultados									
Margen Financiero	32,154	32,374	33,153	33,044	27,684	(16.2)	63,975	60,728	(5.1)
Ingresos Totales	40,607	41,965	42,734	42,368	35,615	(15.9)	80,978	77,983	(3.7)
Gastos	(15,606)	(16,023)	(16,257)	(16,581)	(15,849)	(4.4)	(30,970)	(32,430)	4.7
Resultados Antes de Impuestos	15,773	16,507	17,110	9,569	12,142	26.9	33,128	21,711	(34.5)
Resultado Neto	11,505	12,382	12,913	6,444	9,473	47.0	23,959	15,917	(33.6)
Indicadores en %									
	2T	3T	4T	1T	2T	Var	6M	6M	Var
	2019	2019	2019	2020	2020	Trim. (pb)	2019	2020	Anual (pb)
Rentabilidad y Calidad de Activos									
ROE	22.8	24.0	24.4	12.2	17.7	548	24.1	14.6	(945)
Eficiencia	38.4	38.2	38.0	39.1	44.5	537	38.2	41.6	334
Índice de Morosidad	2.1	2.2	2.2	2.2	1.9	(25)	2.1	1.9	(14)
Índice de Cobertura	138.1	130.8	129.0	148.2	167.3	1,908	138.1	167.3	2,914
Solvencia y Liquidez									
Índice de Capital Total	14.2	15.2	15.6	15.1	16.0	92	14.2	16.0	184
Índice de Capital Fundamental	11.9	12.0	12.5	11.5	12.4	92	11.9	12.4	56
CCL	138.12	138.25	145.67	141.88	159.07	1,719	138.12	159.07	2,095
Coefficiente de Apalancamiento	9.4	10.0	10.0	8.6	9.4	82	9.4	9.4	2
Cifras en unidades (#)									
	2T	3T	4T	1T	2T	Var	6M	6M	Var
	2019	2019	2019	2020	2020	Trim. (#)	2019	2020	Anual (#)
Infraestructura									
Empleados	33,462	33,741	33,705	34,118	33,707	(411)	33,462	33,707	245
Sucursales	1,821	1,848	1,860	1,864	1,866	2	1,821	1,866	45
Cajeros Automáticos	12,839	13,005	13,170	13,066	13,115	49	12,839	13,115	276

* Plazo público en general.

Actividad

Cartera Vigente

El complejo entorno macroeconómico actual, derivado del cierre de actividades para evitar la propagación de la pandemia COVID-19, ha generado una desaceleración relevante en la actividad económica de nuestro país. El sector financiero es considerado como una actividad económica esencial y como tal reiteramos nuestro compromiso con el país, al continuar brindando productos y servicios a nuestros clientes, lo cual se refleja en un crecimiento anual de 9.0% en la cartera vigente, para cerrar la primera mitad del año con un saldo de 1,279,245 mdp.

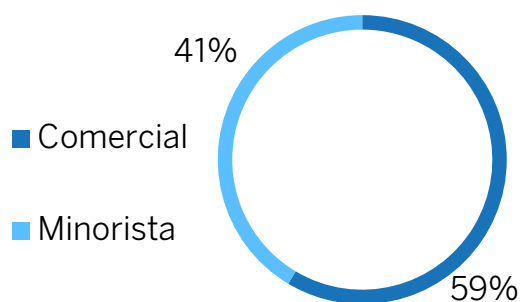
Esta evolución nos ha permitido consolidar la posición de liderazgo con una participación de mercado de 23.1% al mes de mayo de 2020, equivalente a un crecimiento anual de 83 pb de acuerdo a las cifras públicas de la CNBV.

Cabe mencionar, que el crecimiento de la cartera vigente ha sido impulsado por un mayor financiamiento a las actividades empresariales y al país (mediante créditos gubernamentales), llevando a la cartera comercial a crecer en 83,909 mdp ó 12.6% con respecto al año previo.

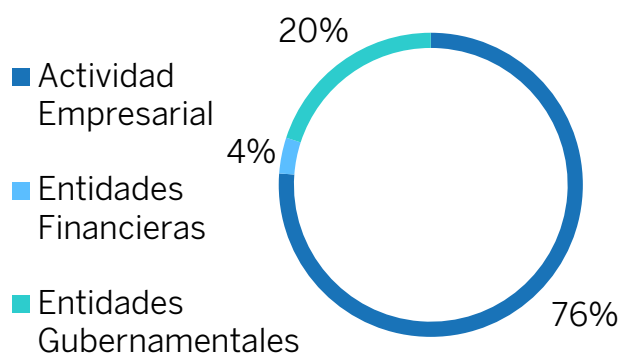
Por su parte, los créditos a los individuos, si bien han desacelerado la tendencia, registran un incremento anual de 4.3%. En el detalle, los más impactados por la pandemia han sido los préstamos de consumo y TDC que registran un crecimiento marginal de 0.4% en términos anuales. Mientras que el financiamiento a la vivienda ha logrado mantener tendencia de crecimiento al registrar un saldo 9.5% superior al de junio de 2019, impulsado por la apertura de algunas actividades económicas en junio.

BBVA Bancomer, S.A., Institución de Banca Múltiple, Grupo Financiero BBVA Bancomer				%	
Cartera de Crédito Vigente	6M 2019	3M 2020	6M 2020	Var Trim	Var Anual
<i>Millones de pesos</i>					
Actividad Empresarial	509,557	593,575	570,758	(3.8)	12.0
Entidades Financieras	25,275	34,830	28,600	(17.9)	13.2
Prestamos al Gobierno	76,897	93,207	93,771	0.6	21.9
Paraestatales	53,460	59,080	55,969	(5.3)	4.7
Entidades Gubernamentales	130,357	152,287	149,740	(1.7)	14.9
Créditos Comerciales	665,189	780,692	749,098	(4.0)	12.6
Créditos de Consumo	286,707	296,794	287,781	(3.0)	0.4
Créditos a la Vivienda	221,360	234,434	242,366	3.4	9.5
Crédito Vigente Total	1,173,256	1,311,920	1,279,245	(2.5)	9.0

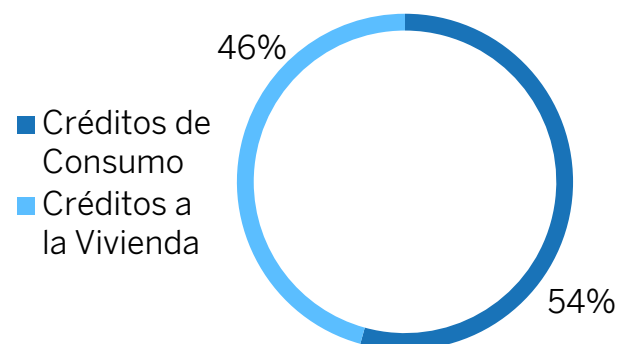
Composición de Cartera Vigente (%)



Composición de Cartera Comercial (%)



Composición de Cartera Minorista (%)



Calidad de Activos

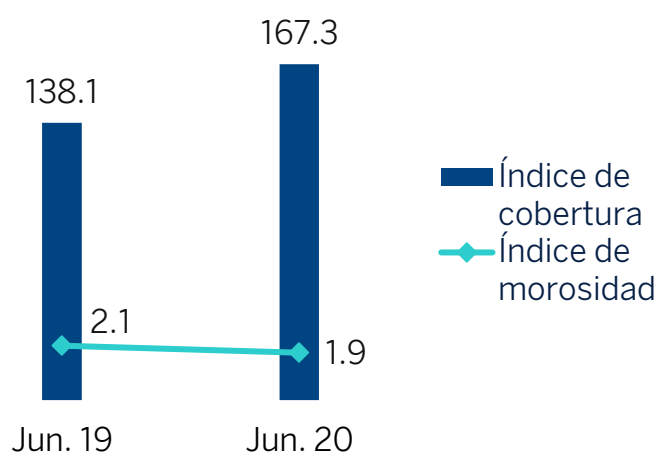
Cartera Vencida

A pesar del complicado entorno económico y operativo en el país, BBVA México ha logrado contener el deterioro de la cartera vencida. Y si bien se registra un crecimiento anual de 1.7% en la cartera vencida, el índice de cartera vencida se ha mantenido en niveles favorables de 1.9%.

Adicionalmente, se observa un aumento en la cobertura de la cartera vencida, principalmente por el cambio en la mezcla de cartera y el efecto de las reservas adicionales creadas de manera prudencial durante los primeros meses del año.

BBVA Bancomer, S.A., Institución de Banca Múltiple, Grupo Financiero BBVA Bancomer				%	
Cartera de Crédito Vencida	6M 2019	3M 2020	6M 2020	Var Trim	Var Anual
<i>Millones de pesos</i>					
Actividad Empresarial	8,926	10,082	10,243	1.6	14.8
Entidades Financieras	0	0	0	n.a.	n.a.
Entidades Gubernamentales	0	0	0	n.a.	n.a.
Créditos Comerciales	8,926	10,082	10,243	1.6	14.8
Créditos de Consumo	9,385	10,843	8,317	(23.3)	(11.4)
Créditos a la Vivienda	6,291	8,191	6,457	(21.2)	2.6
Crédito Vencido Total	24,602	29,116	25,017	(14.1)	1.7

Índice de Morosidad y de Cobertura (%)



Calificación de la Cartera Crediticia

Alrededor del 80% de la cartera se ubica en un nivel mínimo de riesgo, lo que implica que BBVA México registre una adecuada calidad de activos de su portafolio.

BBVA Bancomer, S.A., Institución de Banca Múltiple, Grupo Financiero BBVA Bancomer										
Calificación de la Cartera de Crédito Junio 2020	Comercial		Vivienda		Consumo		Tarjeta de Crédito		TOTAL	
	Saldo	Reserva	Saldo	Reserva	Saldo	Reserva	Saldo	Reserva	Saldo	Reserva
<i>Millones de pesos</i>										
Nivel de Riesgo										
A1	731,607	1,707	204,354	251	58,649	501	50,887	864	1,045,497	3,323
A2	43,789	467	13,545	76	14,376	362	13,844	537	85,554	1,445
B1	19,092	322	3,681	33	49,391	1,642	7,515	431	79,679	2,466
B2	5,032	113	10,356	126	34,174	1,568	6,801	492	56,363	2,318
B3	14,431	464	4,300	70	9,780	544	6,378	570	34,889	1,654
C1	10,267	699	4,662	145	8,533	627	8,557	1,024	32,019	2,502
C2	2,903	316	1,404	100	5,416	539	8,827	2,059	18,550	3,014
D	5,911	1,946	2,732	839	2,258	518	1,544	796	12,445	4,099
E	8,135	4,921	3,788	1,961	7,229	4,929	1,949	1,674	21,101	13,491
Adicional										7,610
Total requerido	841,167	10,955	248,822	3,601	189,806	11,230	106,302	8,447	1,386,097	41,922

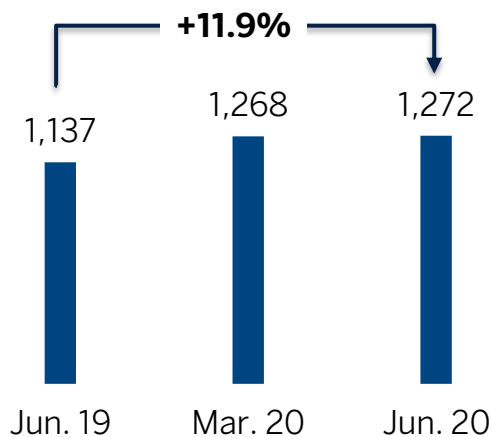
Captación

La estrategia de fomento al ahorro de los clientes, se ve reflejado en el incremento de la captación bancaria de 11.9% en términos anuales. Destaca un aumento anual de 131,665 mdp en la captación a la vista y de 12,090 mdp en los depósitos a plazo. Con ello, la mezcla de captación continúa favorecida con un 80% en recursos a la vista con bajo costo de fondeo.

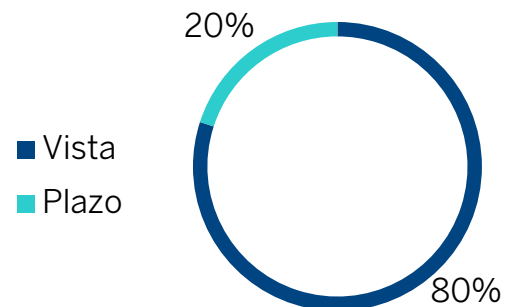
En el mes de mayo de 2020, logramos incrementar en 150 pb la cuota de mercado en captación bancaria de acuerdo a cifras de la CNBV con respecto al mismo mes del año anterior, para cerrar con una participación de mercado de 24.3%.

BBVA Bancomer, S.A., Institución de Banca Múltiple, Grupo Financiero BBVA Bancomer				%	
Captación y Recursos Totales	6M 2019	3M 2020	6M 2020	Var Trim	Var Anual
<i>Millones de pesos</i>					
Vista	885,478	1,014,683	1,017,143	0.2	14.9
Plazo	270,713	279,495	282,803	1.2	4.5
Del Público en General	251,070	253,392	254,682	0.5	1.4
Mercado de Dinero	19,643	26,103	28,121	7.7	43.2
Titulos de crédito emitidos	98,651	101,903	89,927	(11.8)	(8.8)
Cuenta global de captación sin movimientos	3,614	4,577	4,781	4.5	32.3
Captación Tradicional	1,258,456	1,400,658	1,394,654	(0.4)	10.8

Captación Bancaria (mdp)



Composición de Captación Bancaria (%)

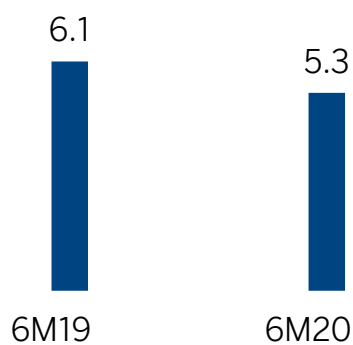


Resultados

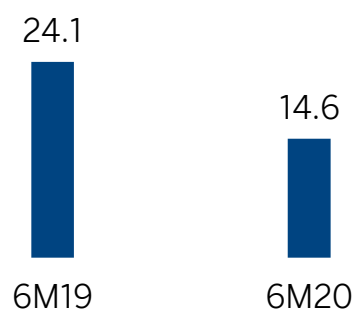
Durante los primeros seis meses del año y a pesar del complejo entorno macroeconómico derivado de la pandemia, BBVA México generó una utilidad neta de 15,917 mdp, menor en 33.6% al resultado obtenido en el mismo periodo de 2019. Lo anterior es principalmente explicado por la creación de reservas prudenciales en los primeros meses del año para hacer frente al posible deterioro de la cartera vigente en los próximos meses dada la aplicación de programas de apoyo a nuestros clientes.

BBVA Bancomer, S.A., Institución de Banca Múltiple, Grupo Financiero BBVA Bancomer								
Estado de Resultados	2T	1T	2T	Var	%	6M	6M	%
	2019	2020	2020	Trim	Anual	2019	2020	Anual
<i>Millones de pesos</i>								
Margen financiero	32,154	33,044	27,684	(16.2)	(13.9)	63,975	60,728	(5.1)
Estimación preventiva para riesgos crediticios	(9,246)	(16,237)	(7,609)	(53.1)	(17.7)	(16,903)	(23,846)	41.1
Margen financiero ajustado por riesgos crediticios	22,908	16,807	20,075	19.4	(12.4)	47,072	36,882	(21.6)
Comisiones y tarifas, neto	7,069	6,928	5,879	(15.1)	(16.8)	13,953	12,807	(8.2)
Resultado por intermediación	1,418	2,327	2,468	6.1	74.0	3,184	4,795	50.6
Otros ingresos (egresos) de la operación	(34)	69	(416)	n.a.	n.a.	(134)	(347)	159.0
Total de ingresos (egresos) de la operación	31,361	26,131	28,006	7.2	(10.7)	64,075	54,137	(15.5)
Gastos de administración y promoción	(15,606)	(16,581)	(15,849)	(4.4)	1.6	(30,970)	(32,430)	4.7
Resultado de la operación	15,755	9,550	12,157	27.3	(22.8)	33,105	21,707	(34.4)
Resultado antes de impuestos a la utilidad	15,773	9,569	12,142	26.9	(23.0)	33,128	21,711	(34.5)
Resultado neto	11,505	6,444	9,473	47.0	(17.7)	23,959	15,917	(33.6)

MIN (Total Activos, %)¹



ROE (%)



¹ Margen de Interés Neto (MIN) en activos totales.

Margen Financiero

El margen financiero en los primeros seis meses del año muestra una caída de 5.1% con respecto al año anterior, esto explicado por el cambio en la mezcla de la cartera hacia mayorista, la reducción de 325 pb en la tasa de referencia de Banco de México en los últimos doce meses y, por último, la aplicación del programa de apoyo a clientes que permite el diferimiento en el pago del capital e intereses de sus créditos, para ayudarlos a afrontar la compleja situación que actualmente vivimos.

Derivado de la creación de reservas prudenciales para hacer frente a la actual crisis, el margen financiero ajustado por provisiones muestra un retroceso de 21.6% con respecto a los primeros seis meses de 2019.

BBVA Bancomer, S.A., Institución de Banca Múltiple, Grupo Financiero BBVA Bancomer								
Margen Financiero	2T	1T	2T	%	Var	6M	6M	%
Millones de pesos	2019	2020	2020	Trim	Anual	2019	2020	Anual
Ingresos por intereses	50,090	50,150	42,463	(15.3)	(15.2)	98,214	92,613	(5.7)
Gastos por intereses	(18,445)	(17,629)	(15,260)	(13.4)	(17.3)	(35,251)	(32,889)	(6.7)
Comisiones de margen, neto	509	523	481	(8.0)	(5.5)	1,012	1,004	(0.8)
Margen financiero	32,154	33,044	27,684	(16.2)	(13.9)	63,975	60,728	(5.1)
Estimación preventiva para riesgos crediticios	(9,246)	(16,237)	(7,609)	(53.1)	(17.7)	(16,903)	(23,846)	41.1
Margen financiero ajustado por riesgos crediticios	22,908	16,807	20,075	19.4	(12.4)	47,072	36,882	(21.6)

Comisiones y Tarifas

Las comisiones y tarifas retroceden en los primeros seis meses del año derivado de menores comisiones cobradas a negocios adquirentes, como resultado del cierre de actividades económicas hacia finales de marzo y hasta junio, para evitar la propagación de la pandemia COVID-19. Adicionalmente, derivado de lo anterior hay un aumento en las transacciones de canales digitales, por parte de nuestros clientes particulares a los que no se les cobra comisión por el uso de estos servicios.

BBVA Bancomer, S.A., Institución de Banca Múltiple, Grupo Financiero BBVA Bancomer								
Comisiones y Tarifas	2T	1T	2T	%	Var	6M	6M	%
Millones de pesos	2019	2020	2020	Trim	Anual	2019	2020	Anual
Comisiones bancarias	1,797	1,772	1,543	(12.9)	(14.1)	3,561	3,315	(6.9)
Tarjeta de Crédito y débito	3,821	3,679	2,804	(23.8)	(26.6)	7,603	6,483	(14.7)
Fondos de inversión	961	1,089	1,131	3.9	17.7	1,883	2,220	17.9
Otros	490	388	401	3.4	(18.2)	906	789	(12.9)
Comisiones y tarifas neto	7,069	6,928	5,879	(15.1)	(16.8)	13,953	12,807	(8.2)

Resultados por Intermediación

Se observa un positivo desempeño en los ingresos por intermediación derivado de la adecuada gestión del área de Mercados Globales, aunado a una mayor colocación de operaciones con divisas por parte de las bancas.

BBVA Bancomer, S.A., Institución de Banca Múltiple, Grupo Financiero BBVA Bancomer								
Intermediación	2T	1T	2T	%	Var	6M	6M	%
Millones de pesos	2019	2020	2020	Trim	Anual	2019	2020	Anual
Renta variable	(72)	(76)	49	n.a.	n.a.	158	(27)	n.a.
Renta fija directo y en reporto	1,280	(2,942)	2,955	n.a.	n.a.	(1,947)	13	(100.7)
Inversiones en valores	1,208	(3,018)	3,004	n.a.	n.a.	(1,789)	(14)	(99.2)
Divisas	2,109	(9,022)	3	(100.0)	(99.9)	1,145	(9,019)	n.a.
Instrumentos financieros derivados	(4,686)	(5,444)	8,859	n.a.	n.a.	(4,131)	3,415	n.a.
Resultado por valuación	(1,369)	(17,484)	11,866	n.a.	n.a.	(4,775)	(5,618)	17.7
Renta variable	(38)	(1,429)	397	n.a.	n.a.	49	(1,032)	n.a.
Renta fija directo y en reporto	(1,391)	2,248	(1,060)	n.a.	(23.8)	2,491	1,188	(52.3)
Inversiones en valores	(1,429)	819	(663)	n.a.	(53.6)	2,540	156	(93.9)
Divisas	1,393	1,457	1,600	9.8	14.9	2,787	3,057	9.7
Instrumentos financieros derivados	2,823	17,535	(10,335)	n.a.	n.a.	2,632	7,200	n.a.
Resultado por compra-venta	2,787	19,811	(9,398)	n.a.	n.a.	7,959	10,413	30.8
Resultado por intermediación	1,418	2,327	2,468	6.1	74.0	3,184	4,795	50.6

Otros Ingresos (Egresos) de la Operación

Este rubro muestra un desempeño negativo afectado principalmente por contingencias fiscales.

BBVA Bancomer, S.A., Institución de Banca Múltiple, Grupo Financiero BBVA Bancomer								
Otros Ingresos	2T	1T	2T	%	Var	6M	6M	%
Millones de pesos	2019	2020	2020	Trim	Anual	2019	2020	Anual
Bancos Corresponsales	0	25	32	28.6	n.a.	0	57	n.a.
Venta y recuperación de cartera	118	19	24	27.7	(79.4)	144	43	(70.0)
Intereses prestamos empleados	189	204	203	(0.4)	7.5	375	407	8.6
Recuperación de pagos de garantías	0	100	45	(55.0)	n.a.	0	145	n.a.
Resultados operación adjudicados	127	184	171	(6.9)	34.8	295	355	20.4
Quebrantos	(288)	(164)	(120)	(27.2)	(58.5)	(533)	(284)	(46.7)
Contingencias legales	(129)	(97)	(42)	(56.8)	(67.6)	(229)	(139)	(39.5)
Donativos	(214)	(219)	(241)	10.0	12.5	(394)	(460)	16.6
Contingencias fiscales	0	0	(637)	n.a.	n.a.	0	(637)	n.a.
Dividendos cobrados de asociadas	109	0	137	n.a.	n.a.	109	137	25.7
Otros	55	17	10	(42.2)	(82.2)	99	27	(73.0)
Otros Ingresos (egresos) de la Operación	(33)	69	(416)	n.a.	n.a.	(134)	(347)	n.a.

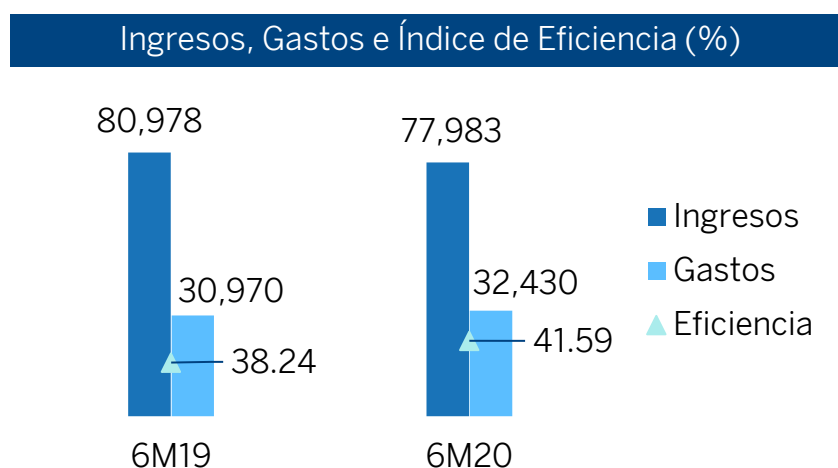
Gastos de Administración y Promoción

Para BBVA México, la prioridad siempre será el bienestar de sus clientes, colaboradores y de la sociedad en general. En ese sentido, en los primeros seis meses de 2020 se han invertido importantes recursos en la compra de gel anti-bacterial e insumos higiénicos para mantener la seguridad y salud de los empleados y clientes, mientras continuamos brindando servicio.

A pesar de lo anterior, se observa un incremento contenido en los gastos de administración y promoción en la primera mitad del año. El índice de eficiencia (medido como gastos entre ingresos) se ubicó en 41.6% al cierre de junio de 2020, mayor en 334 pb con respecto al año anterior impactado por un menor crecimiento de los ingresos.

Cabe destacar, que en BBVA México tenemos un claro foco en la mejora continua de la experiencia y servicio a nuestros clientes. En este sentido, al cierre de junio de 2020, continuamos robusteciendo la infraestructura bancaria física y digital al contar con 1,866 oficinas y 13,115 cajeros automáticos, además de la amplia gama de aplicaciones y servicios digitales para atender a nuestra amplia base de clientes.

BBVA Bancomer, S.A., Institución de Banca Múltiple, Grupo Financiero BBVA Bancomer										
Gastos	2T	3T	4T	1T	2T	%		6M	6M	%
Millones de pesos	2019	2019	2019	2020	2020	Var Trim	Var Anual	2019	2020	Anual
Gasto de personal, administración y operación	10,179	10,635	10,822	11,160	9,852	(11.7)	(3.2)	20,214	21,012	3.9
Rentas	1,460	1,438	1,406	1,527	1,529	0.1	4.7	2,864	3,056	6.7
Depreciación y amortización	1,481	1,477	1,447	1,453	1,461	0.6	(1.4)	2,942	2,914	(1.0)
Impuestos	1,150	1,098	1,203	1,025	1,318	28.6	14.6	2,274	2,343	3.0
Cuota por costo de captación (IPAB)	1,336	1,375	1,379	1,416	1,689	19.3	26.4	2,676	3,105	16.0
Gasto de administración y promoción	15,606	16,023	16,257	16,581	15,849	(4.4)	1.6	30,970	32,430	4.7



Capital y Liquidez

El índice de capitalización estimado de BBVA México se ubicó en 16.0% al cierre de junio de 2020, que se compone con el 12.4% de capital básico y 3.6% de capital complementario. La recurrencia de los ingresos se refleja en la constante generación de capital orgánico, lo que permite a BBVA México incrementar el índice en 184 pb respecto al 14.2% registrado en junio de 2019.

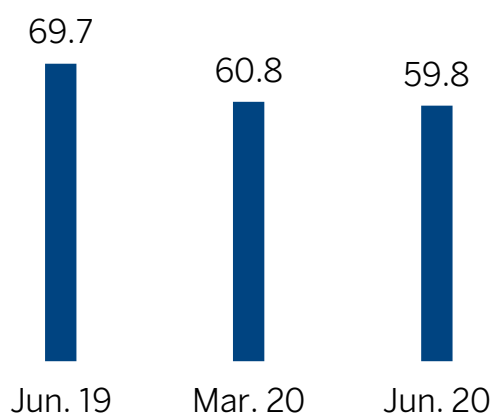
BBVA México cubre cabalmente con los requerimientos mínimos de capital. Para finales de 2020, derivado de la asignación adicional de capital, al ser clasificado como una entidad doméstica sistémicamente importante (Grado IV), nos implica contar un requerimiento mínimo de 12.0% para el índice de capital total.

Índice de Capitalización estimado de BBVA México

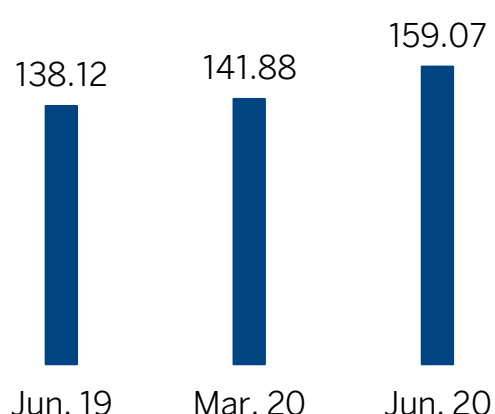
BBVA Bancomer, S.A., Institución de Banca Múltiple, Grupo Financiero BBVA Bancomer						
Capitalización	Junio 2019		Marzo 2020		Junio 2020	
Millones de pesos						
Capital Básico		196,216		197,354		212,394
Capital Complementario		38,254		62,544		61,477
Capital Neto		234,470		259,898		273,871
	Riesgo Crédito	Riesgo Crédito Mdo.y Opnal.	Riesgo Crédito	Riesgo Crédito Mdo.y Opnal.	Riesgo Crédito	Riesgo Crédito Mdo.y Opnal.
Activos en Riesgo	1,133,748	1,654,258	1,184,457	1,721,841	1,147,420	1,710,196
Capital Básico como % de los Activos en Riesgo	17.3%	11.9%	16.7%	11.5%	18.5%	12.4%
Capital Complementario como % de los Activos en Riesgo	3.4%	2.3%	5.3%	3.6%	5.4%	3.6%
Índice de Capitalización Total	20.7%	14.2%	21.9%	15.1%	23.9%	16.0%

A pesar del complejo entorno, BBVA México mantiene niveles favorables de liquidez para continuar creciendo. El índice de liquidez regulatorio, definido como Activos líquidos / Pasivos líquidos, se ubicó en 59.8%. El Coeficiente de Cobertura de Liquidez se situó en 159.07%.

Índice de Liquidez Regulatorio (%)



CCL (%)



Indicadores Financieros

BBVA Bancomer, S.A., Institución de Banca Múltiple, Grupo Financiero BBVA Bancomer						6M	6M
	2T	3T	4T	1T	2T		
	2019	2019	2019	2020	2020	2019	2020
Indicadores de Infraestructura (#)							
Sucursales	1,821	1,848	1,860	1,864	1,866	1,821	1,866
Cajeros automáticos	12,839	13,005	13,170	13,066	13,115	12,839	13,115
Empleados	33,462	33,741	33,705	34,118	33,707	33,462	33,707
Indicadores de Rentabilidad (%)							
a) Margen de interés neto ajustado (activo productivo)	4.8	4.8	4.9	3.1	3.5	4.9	3.5
b) Margen de interés neto (activo total)	6.2	6.2	6.3	5.7	4.4	6.1	5.3
c) Eficiencia operativa	3.0	3.1	3.1	2.8	2.5	3.0	2.8
d) Índice de eficiencia	38.4	38.2	38.0	39.1	44.5	38.2	41.6
e) Índice de productividad	45.3	45.9	46.6	41.8	37.1	45.1	39.5
f) Rendimiento sobre capital (ROE)	22.8	24.0	24.4	12.2	17.7	24.1	14.6
g) Rendimiento sobre activos (ROA)	2.2	2.4	2.5	1.1	1.5	2.3	1.4
Indicadores de Calidad de Activos (%)							
h) Índice de morosidad	2.1	2.2	2.2	2.2	1.9	2.1	1.9
i) Índice de cobertura	138.1	130.8	129.0	148.2	167.3	138.1	167.3
Indicadores de Solvencia (%)							
j) Índice de capital fundamental	11.9	12.0	12.5	11.5	12.4	11.9	12.4
k) Índice de capital básico total	11.9	12.0	12.5	11.5	12.4	11.9	12.4
l) Índice de capital total	14.2	15.2	15.6	15.1	16.0	14.2	16.0
m) Coeficiente de apalancamiento	9.4	10.0	10.0	8.6	9.4	9.4	9.4
Indicadores de Liquidez (%)							
n) Índice de liquidez (requerimiento CNBV)	69.7	64.2	61.6	60.8	59.8	69.7	59.8
o) Liquidez (Cartera / Captación)	101.2	104.5	102.9	101.0	98.0	101.2	98.0
p) Coeficiente de Cobertura de Liquidez (CCL)	138.12	138.25	145.67	141.88	159.07	138.12	159.07

INFRAESTRUCTURA

Cajeros automáticos: Aquellos que tuvieron operación durante el trimestre.

RENTABILIDAD

a) Margen de interés neto ajustado (MIN): Margen financiero ajustado por riesgos crediticios (anualizado) / Activo productivo promedio.

Activo productivo promedio: Disponibilidades + inversiones en valores + deudores por reporto + prestamos de valores + derivados + cartera de crédito vigente + Beneficio por recibir en operaciones de bursatilización + Ajuste valuación por cobertura de activos financieros

b) Margen de interés neto (MIN): Margen financiero (sin ajustar por riesgos crediticios, anualizado) / Activo total promedio.

c) Eficiencia operativa: Gastos (anualizado) / Activo total promedio.

d) Índice de eficiencia: Gastos de administración y promoción / Margen financiero + comisiones y tarifas, neto + resultado por intermediación + otros ingresos (egresos) de la operación.

e) Índice de productividad: Comisiones y tarifas, neto / Gastos de administración y promoción.

f) Rendimiento sobre capital (ROE): Utilidad neta (anualizada) / Capital contable promedio.

g) Rendimiento sobre activo (ROA): Utilidad neta (anualizada) / Activo total promedio.

CALIDAD DE ACTIVOS

- h) Índice de morosidad: Cartera vencida / Cartera total bruta.
- i) Índice de cobertura: Estimación preventiva para riesgos crediticios / Cartera vencida.

SOLVENCIA (Información de BBVA México)

- j) Índice de Capital Fundamental: Capital Fundamental / Activos sujetos a riesgo de crédito, mercado y operacional (aplicado en México a partir de enero de 2013).
- k) Índice de capital básico total: Capital básico total / Activos sujetos a riesgo de crédito, mercado y operacional.
- l) Índice de capital total: Capital neto / Activos sujetos a riesgo de crédito, mercado y operacional.
- m) Coeficiente de Apalancamiento: Medida del capital / Medida de la exposición.

LIQUIDEZ

- n) Índice de liquidez: Activo líquido / Pasivo líquido.
 - Activo líquido: Disponibilidades + títulos para negociar + títulos disponibles para la venta.
 - Pasivo líquido: Depósitos de exigibilidad inmediata + préstamos bancarios y de otros organismos de exigibilidad inmediata + préstamos bancarios y de otros organismos de corto plazo.
- o) Liquidez: Cartera Vigente / Captación bancaria (vista + plazo).
- p) Coeficiente de cobertura de liquidez (CCL): Activos Líquidos Computables / Salidas Netas en estrés a 30 días (Información de BBVA México).

Calificaciones Agencias de Rating

Calificaciones de BBVA Bancomer, S.A., Institución de Banca Múltiple, Grupo Financiero BBVA Bancomer	Largo Plazo	Corto Plazo	Perspectiva
Standard and Poor's			
Calificación de Emisor - Moneda Extranjera	BBB	A-2	Negativa
Calificación de Emisor - Moneda Local	BBB	A-2	Negativa
Escala Nacional	MxAAA	MxA-1+	Estable
Fortaleza del Perfil Crediticio	bbb+		
Moody's			
Calificación de Depósitos - Moneda Extranjera	Baa1	P-2	Negativa
Calificación de Depósitos - Moneda Local	Baa1	P-2	Negativa
Calificación de Depósitos - Escala Nacional	Aaa.mx	MX-1	
Fortaleza Financiera	baa1		
Fitch			
Calificación Internacional - Moneda Extranjera	BBB	F2	Estable
Calificación Internacional - Moneda Local	BBB	F2	Estable
Calificación Nacional	AAA(mex)	F1+ (mex)	Estable
Viabilidad Financiera	bbb		

Emisiones

BBVA Bancomer, S.A., Institución de Banca Múltiple, Grupo Financiero BBVA Bancomer										
Emisiones										
Instrumentos Emitidos	Monto	Divisa Original	Fecha de Emisión	Fecha de Vto/Call	Plazo (años)	Tasa	Calificaciones			
							S&P	Moody's	Fitch	
Deuda Senior										
CBs 3ra Emisión UDIS (2,240) - BACOMER 07U	2,240	UDIS	02-feb-07	09-jul-26	19.4	4.36%		Baa1/Aaa.mx	AAA(mex)	
CBs 7ma Emisión UDIS (1,092) - BACOMER 10U	1,092	UDIS	06-sep-10	24-ago-20	10.0	3.70%		Baa1/Aaa.mx	AAA(mex)	
CBs 8va Emisión - BACOMER 10	1,078	MXN	06-sep-10	24-ago-20	10.0	7.83%		Baa1/Aaa.mx	AAA(mex)	
CEDES 2da Emisión - BACOMER 21145	1,000	MXN	15-abr-11	02-abr-21	10.0	TIIE28 + 0.80%		Baa1/Aaa.mx	AAA(mex)	
CEDES 4ta Emisión - BACOMER 22224	1,000	MXN	07-jun-12	26-may-22	10.0	TIIE28 + 0.85%		Baa1/Aaa.mx	AAA(mex)	
Notas senior Dólares 2014	750	USD	10-abr-14	10-abr-24	10.0	4.38%		Baa1	BBB	
CBs 3a Emisión - BACOMER 17-2	1,858	MXN	26-may-17	26-may-22	5.0	TIIE28+0.35%		Baa1/Aaa.mx	AAA(mex)	
CBs 4a Emisión - BACOMER 18V	3,500	MXN	27-sep-18	23-sep-21	3.0	TIIE28+0.1%		Baa1/Aaa.mx	AAA(mex)	
CBs 5a Emisión - BACOMER 18	3,500	MXN	27-sep-18	21-sep-21	3.0	TIIE28+0.19%		Baa1/Aaa.mx	AAA(mex)	
CBs 6a Emisión - BACOMER 19	5,000	MXN	19-jun-19	17-jun-22	3.0	TIIE+0.07%		Baa1/Aaa.mx	AAA(mex)	
CBs 7a Emisión - BACOMER 19-2	5,000	MXN	19-jun-19	11-jun-27	8.0	8.49%		Baa1/Aaa.mx	AAA(mex)	
CBs 8a Emisión - BACOMER 20	7,123	MXN	10-feb-20	08-feb-23	3.0	TIIE28 + 5		Baa1/Aaa.mx	AAA(mex)	
CBs 9a Emisión - BACOMER 20-2	6,000	MXN	10-feb-20	05-feb-25	5.0	TIIE28 + 15		Baa1/Aaa.mx	AAA(mex)	
CBs 10a Emisión - BACOMER 20D	100	USD	10-feb-20	27-ene-23	3.0	Libor3M + 49		Baa1/Aaa.mx	AAA(mex)	
Deuda Subordinada										
Obligaciones Subordinadas Tier 2 2021	750	USD	03-mar-11	10-mar-21	10.0	6.50%		Baa2	BB	
Obligaciones Subordinadas Tier 2 2022	1,500	USD	12-jul-12	30-sep-22	10.2	6.75%		Baa2	BB	
Obligaciones Subordinadas Tier 2 15NC10 2029	200	USD	06-nov-14	12-nov-29	15NC10	5.35%		Baa3	BB	
Obligaciones Subordinadas Tier 2 15NC10 2033	1,000	USD	11-ene-18	18-ene-33	15NC10	5.13%	BB		BB	
Obligaciones Subordinadas Tier 2 15NC10 2034	750	USD	05-sep-19	13-sep-34	15NC10	5.88%		Baa3	BB	
Titulización Hipotecaria										
5a Emisión Serie 3 - BACOMCB 09-3	3,616	MXN	07-ago-09	24-may-29	19.8	10.48%	mxAAA		AAA(mex)	
1ra Emisión - BMERCB 13	4,192	MXN	21-jun-13	07-abr-33	19.8	6.38%	mxAAA		AAA(mex)	

Estados Financieros

Balance General

Activo

BBVA Bancomer, S.A., Institución de Banca Múltiple, Grupo Financiero BBVA Bancomer					
Activo	Jun 2019	Sep 2019	Dic 2019	Mar 2020	Jun 2020
<i>Cifras en millones de pesos</i>					
DISPONIBILIDADES	222,087	161,091	148,372	156,817	181,520
Cuentas de margen	12,912	17,614	18,329	20,919	25,838
INVERSIONES EN VALORES	433,963	422,785	463,467	509,820	513,803
Títulos para negociar	281,339	271,080	281,899	286,335	263,438
Títulos disponibles para la venta	119,566	117,973	147,741	178,663	169,268
Títulos conservados a vencimiento	33,058	33,732	33,827	44,822	81,097
Deudores por reportos	157	618	8,044	13,802	7,366
Derivados	112,162	129,979	120,309	339,543	290,139
Con Fines de Negociación	97,222	117,018	109,377	314,102	266,614
Con Fines de Cobertura	14,940	12,961	10,932	25,441	23,525
Ajustes de valuación por cobertura de activos financieros	699	1,384	1,310	1,194	2,401
TOTAL CARTERA DE CREDITO VIGENTE	1,173,256	1,180,467	1,216,024	1,311,920	1,279,245
Créditos comerciales	665,189	659,811	684,509	780,692	749,098
Actividad empresarial o comercial	509,557	505,879	507,622	593,575	570,758
Entidades financieras	25,275	26,452	33,162	34,830	28,600
Entidades gubernamentales	130,357	127,480	143,725	152,287	149,740
Créditos de consumo	286,707	294,478	300,302	296,794	287,781
Créditos a la vivienda	221,360	226,178	231,213	234,434	242,366
Media y residencial	211,171	216,540	222,023	225,554	233,339
De interés social	10,189	9,638	9,190	8,880	9,027
TOTAL CARTERA DE CREDITO VENCIDA	24,602	27,031	27,455	29,116	25,017
Créditos comerciales	8,926	9,629	9,518	10,082	10,243
Actividad empresarial o comercial	8,926	9,629	9,518	10,082	10,243
Créditos de consumo	9,385	9,959	10,342	10,843	8,317
Créditos a la vivienda	6,291	7,443	7,595	8,191	6,457
Media y residencial	5,734	6,829	7,033	7,611	5,992
De interés social	557	614	562	580	465
TOTAL CARTERA DE CREDITO	1,197,858	1,207,498	1,243,479	1,341,036	1,304,262
Estimación preventiva para riesgos crediticios	(33,981)	(35,358)	(35,411)	(43,145)	(41,843)
TOTAL DE CARTERA DE CREDITO (NETO)	1,163,877	1,172,140	1,208,068	1,297,891	1,262,419
Beneficios por recibir en operaciones de bursatilización	50	40	25	18	0
Otras cuentas por cobrar (neto)	93,423	106,384	94,054	132,234	106,742
Bienes adjudicados (neto)	1,489	1,417	1,438	1,378	1,334
Inmuebles, mobiliario y equipo (neto)	38,989	38,042	38,459	37,553	36,833
Inversiones permanentes	556	562	815	835	818
Impuestos y PTU diferidos (neto)	18,308	18,115	20,992	24,125	19,964
Otros activos	7,619	7,639	6,906	8,813	14,073
Cargos diferidos, pagos anticipados e intangibles	7,619	7,639	6,906	8,813	14,073
Otros Activos a Corto y Largo Plazo	0	0	0	0	0
TOTAL ACTIVO	2,106,291	2,077,810	2,130,588	2,544,942	2,463,250

Pasivo y Capital

BBVA Bancomer, S.A., Institución de Banca Múltiple, Grupo Financiero BBVA Bancomer					
Pasivo y Capital	Jun 2019	Sep 2019	Dic 2019	Mar 2020	Jun 2020
<i>Millones de pesos</i>					
Captación Tradicional	1,258,456	1,223,463	1,267,620	1,400,658	1,394,654
Depósitos de exigibilidad inmediata	885,478	843,948	923,191	1,014,683	1,017,143
Depósitos a plazo	270,713	282,353	254,070	279,495	282,803
Del Público en General	251,070	270,553	236,263	253,392	254,682
Mercado de Dinero	19,643	11,800	17,807	26,103	28,121
Títulos de crédito emitidos	98,651	93,437	85,852	101,903	89,927
Cuenta Global de Captación sin Movimientos	3,614	3,725	4,507	4,577	4,781
Prestamos interbancarios y de otros organismos	16,034	19,685	22,018	18,026	20,358
De exigibilidad inmediata	0	5,930	7,414	2,349	0
De corto plazo	8,186	6,815	7,040	6,374	9,604
De largo plazo	7,848	6,940	7,564	9,303	10,754
Acreedores por reporto	211,923	237,372	226,861	221,662	220,121
Prestamos de valores	5	2	1	1	2
Colaterales vendidos o dados en garantía	60,788	34,271	47,577	55,304	55,877
Préstamo de Valores	60,788	34,271	47,577	55,304	55,877
Derivados	113,921	137,865	136,301	370,224	302,932
Con fines de Negociación	106,001	129,505	127,913	353,793	285,789
Con fines de Cobertura	7,920	8,360	8,388	16,431	17,143
Ajustes de valuación por cobertura de pasivos financieros	4,054	4,646	3,042	10,133	10,770
Otras cuentas por pagar	132,469	105,202	109,489	135,311	131,535
Impuestos a la utilidad por pagar	852	1,364	3,765	0	0
Participación de los Trabajadores en las Utilidades por pagar	2	2	2	2	2
Acreedores por liquidación de operaciones	71,321	59,877	67,358	81,859	77,516
Acreedores por colaterales recibidos en efectivo	15,789	14,646	10,318	26,385	26,875
Acreedores diversos y otras cuentas por pagar	44,505	29,313	28,046	27,065	27,142
Obligaciones subordinadas en circulación	96,799	98,558	95,061	117,287	98,793
Créditos diferidos y cobros anticipados	7,880	7,714	7,754	7,869	7,412
TOTAL PASIVO	1,902,329	1,868,778	1,915,724	2,336,475	2,242,454
CAPITAL CONTRIBUIDO	40,003	40,003	40,003	40,003	40,003
Capital social	24,143	24,143	24,143	24,143	24,143
Prima en venta de acciones	15,860	15,860	15,860	15,860	15,860
CAPITAL GANADO	163,925	168,994	174,823	168,428	180,756
Reservas de capital	6,901	6,901	6,901	6,901	6,901
Resultado de ejercicios anteriores	136,781	128,904	121,028	160,008	160,008
Resultado por valuación de títulos disponibles para la venta	(866)	(464)	(84)	(3,055)	457
Resultado por valuación de instrumentos de cobertura de flujos de efectivo	(157)	(63)	(113)	291	389
Efecto acumulado por conversión	440	440	440	440	440
Remediones por Beneficios Definidos a los Empleados	(3,133)	(3,065)	(2,603)	(2,601)	(3,356)
Resultado neto	23,959	36,341	49,254	6,444	15,917
CAPITAL CONTABLE MAYORITARIO	203,928	208,997	214,826	208,431	220,759
Participación no controladora	34	35	38	36	37
TOTAL CAPITAL CONTABLE	203,962	209,032	214,864	208,467	220,796
TOTAL PASIVO Y CAPITAL CONTABLE	2,106,291	2,077,810	2,130,588	2,544,942	2,463,250

Cuentas de Orden

BBVA Bancomer, S.A., Institución de Banca Múltiple, Grupo Financiero BBVA Bancomer					
Cuentas de Orden	Jun 2019	Sep 2019	Dic 2019	Mar 2020	Jun 2020
<i>Millones de pesos</i>					
Activos y pasivos contingentes	615	645	730	751	758
Compromisos crediticios	614,354	627,754	632,810	650,132	644,124
Fideicomisos	419,498	419,128	426,149	433,119	439,274
Mandato	24,265	24,267	24,269	24,261	211
Bienes en fideicomiso o mandato	443,763	443,395	450,418	457,380	439,485
Bienes en custodia o en administración	227,975	233,486	208,960	199,635	196,164
Colaterales recibidos por la entidad	92,544	81,521	67,642	87,963	124,208
Colaterales recibidos y vendidos o entregados en garantía por la entidad	87,336	75,249	54,283	63,323	105,378
Operaciones de banca de inversión por cuenta de terceros (neto)	1,388,763	1,425,940	1,380,485	1,375,714	1,495,033
Intereses devengados no cobrados derivados de cartera de crédito vencida	7,202	7,974	8,432	9,301	7,935
Otras cuentas de registro	3,715,254	3,326,863	3,243,969	3,546,720	3,510,908

“El presente balance general consolidado, se formuló de conformidad con los Criterios de Contabilidad para las Instituciones de Crédito, emitidos por la CNBV, con fundamento en lo dispuesto por los artículos 99, 101 y 102 de la Ley de Instituciones de Crédito, de observancia general y obligatoria, aplicados de manera consistente, encontrándose reflejadas las operaciones efectuadas por la institución hasta la fecha arriba mencionada, las cuales se realizaron y valoraron con apego a sanas prácticas bancarias y a las disposiciones legales y administrativas aplicables.

El presente Balance General consolidado fue aprobado por el Consejo de Administración bajo la responsabilidad de los directivos que lo suscriben.”

Eduardo Osuna Osuna

Luis Ignacio De La Luz Dávalos

Adolfo Arcos González

Ana Luisa Ordorica Amezcua

Director General

Director General Finanzas

Director General Auditoría Interna

Director Contabilidad Corporativa

Estado de Resultados

BBVA Bancomer, S.A., Institución de Banca Múltiple, Grupo Financiero BBVA Bancomer	BBVA Bancomer					BBVA Bancomer	
Estado de Resultados	2T	3T	4T	1T	2T	6M	6M
Millones de pesos	2019	2019	2019	2020	2020	2019	2020
Ingresos por intereses	50,599	51,755	50,577	50,673	42,944	99,226	93,617
Gastos por intereses	(18,445)	(19,381)	(17,424)	(17,629)	(15,260)	(35,251)	(32,889)
Margen financiero	32,154	32,374	33,153	33,044	27,684	63,975	60,728
Estimación preventiva para riesgos crediticios	(9,246)	(9,441)	(9,369)	(16,237)	(7,609)	(16,903)	(23,846)
Margen financiero ajustado por riesgos crediticios	22,908	22,933	23,784	16,807	20,075	47,072	36,882
Comisiones y tarifas cobradas	11,464	11,824	12,581	11,488	9,328	22,358	20,816
Comisiones y tarifas pagadas	(4,395)	(4,472)	(4,998)	(4,560)	(3,449)	(8,405)	(8,009)
Comisiones y tarifas, neto	7,069	7,352	7,583	6,928	5,879	13,953	12,807
Resultado por intermediación	1,418	1,933	1,286	2,327	2,468	3,184	4,795
Otros ingresos (egresos) de la operación	(33)	306	712	69	(416)	(134)	(347)
Total de ingresos (egresos) de la operación	31,362	32,524	33,365	26,131	28,006	64,075	54,137
Gastos de administración y promoción	(15,606)	(16,023)	(16,257)	(16,581)	(15,849)	(30,970)	(32,430)
Resultado de la operación	15,756	16,501	17,108	9,550	12,157	33,105	21,707
Participación en el resultado de subsidiarias no consolidadas y asociada	18	6	2	19	(15)	23	4
Resultado antes de impuestos a la utilidad	15,774	16,507	17,110	9,569	12,142	33,128	21,711
Impuestos a la utilidad causados	(6,554)	(4,151)	(7,294)	(5,220)	82	(11,334)	(5,138)
Impuestos a la utilidad diferidos (netos)	2,285	26	3,100	2,093	(2,750)	2,162	(657)
Impuestos netos	(4,269)	(4,125)	(4,194)	(3,127)	(2,668)	(9,172)	(5,795)
Resultado antes de operaciones discontinuadas	11,505	12,382	12,916	6,442	9,474	23,956	15,916
Participación no controladora	0	0	(3)	2	(1)	3	1
RESULTADO NETO	11,505	12,382	12,913	6,444	9,473	23,959	15,917

“El presente estado de resultados consolidado, se formuló de conformidad con los Criterios de Contabilidad para las Instituciones de Crédito, emitidos por la CNBV, con fundamento en lo dispuesto por los artículos 99, 101 y 102 de la Ley de Instituciones de Crédito, de observancia general y obligatoria, aplicados de manera consistente, encontrándose reflejados todos los ingresos y egresos derivados de las operaciones efectuadas por la institución durante el periodo arriba mencionado, las cuales se realizaron y valoraron con apego a sanas prácticas bancarias y a las disposiciones legales y administrativas aplicables.

El presente Estado de Resultados consolidado fue aprobado por el Consejo de Administración bajo la responsabilidad de los directivos que lo suscriben.”

Eduardo Osuna Osuna

Luis Ignacio De La Luz Dávalos

Adolfo Arcos González

Ana Luisa Ordorica Amezcua

Director General

Director General Finanzas

Director General Auditoría Interna

Director Contabilidad Corporativa

Estado de Flujos de Efectivo

BBVA Bancomer, S.A., Institución de Banca Múltiple, Grupo Financiero BBVA Bancomer	
Estado de Flujo de Efectivo Consolidado del 1 de enero al 30 de junio de 2020	
Millones de pesos	
Resultado neto	15,917
Ajustes por partidas que no implican flujo de efectivo:	
Depreciaciones de inmuebles, mobiliario y equipo	1,533
Amortizaciones de activos intangibles	1,382
Provisiones	(1,800)
Impuestos a la utilidad causados y diferidos	5,795
Participación en el resultado de subsidiarias no consolidadas y asociadas	(4)
Participación no controladora	(1)
	<u>6,905</u>
	<u>22,822</u>
Actividades de operación	
Cambio en cuentas de margen	(5,689)
Cambio en inversiones en valores	(42,378)
Cambio en deudores por reporto	677
Cambio en derivados (activo)	(157,236)
Cambio en cartera de crédito (neto)	(16,978)
Cambio en beneficios por recibir en operaciones de bursatilización	25
Cambio en bienes adjudicados	104
Cambio en otros activos operativos (neto)	(11,625)
Cambio en captación tradicional	88,600
Cambio en préstamos interbancarios y de otros organismos	(1,978)
Cambio en acreedores por reporto	(6,740)
Cambio en préstamo de valores (pasivo)	1
Cambio en colaterales vendidos o dados en garantía	8,300
Cambio en derivados (pasivo)	157,876
Cambio en obligaciones subordinadas con características de pasivo	(14,346)
Cambio en otros pasivos operativos	23,192
Cambio en instrumentos de cobertura (de partidas cubiertas relacionadas con actividades de operación)	2,645
Pagos de impuestos a la utilidad	(14,527)
Flujos netos de efectivo de actividades de operación	<u>9,923</u>
Actividades de inversión	
Cobros por disposición de inmuebles, mobiliario y equipo	93
Cobros por dividendos en efectivo	1
Pagos por adquisición de activos intangibles	(1,319)
Flujos netos de efectivo de actividades de inversión	<u>(1,225)</u>
Actividades de financiamiento	
Pago de dividendos en efectivo	(10,275)
Flujos netos de efectivo de actividades de financiamiento	<u>(10,275)</u>
Incremento o disminución neta de efectivo y equivalentes de efectivo	21,245
Efectos por cambios en el valor del efectivo y equivalentes de efectivo	11,903
Efectivo y equivalentes de efectivo al inicio del periodo	148,372
Efectivo y equivalentes de efectivo al final del periodo	<u>181,520</u>

“El presente estado de flujos de efectivo consolidado se formuló de conformidad con los Criterios de Contabilidad para las Instituciones de Crédito, emitidos por la CNBV, con fundamento en lo dispuesto por los Artículos 99, 101 y 102 de la Ley de Instituciones de Crédito, de observancia general y obligatoria, aplicados de manera consistente, encontrándose reflejadas las entradas de efectivo y salidas de efectivo derivadas de las operaciones efectuadas por la institución durante el período arriba mencionado, las cuales se realizaron y valoraron con apego a sanas prácticas bancarias y a las disposiciones legales y administrativas aplicables.

El presente estado de flujos de efectivo consolidado fue aprobado por el consejo de administración bajo la responsabilidad de los directivos que lo suscriben.”

Eduardo Osuna Osuna

Luis Ignacio De La Luz Dávalos

Adolfo Arcos González

Ana Luisa Ordorica Amezcua

Director General

Director General Finanzas

Director General Auditoría Interna

Director Contabilidad Corporativa

Estado de Variaciones en el Capital Contable

BBVA Bancomer, S.A., Institución de Banca Múltiple, Grupo Financiero BBVA Bancomer	Capital Contribuido		Capital Ganado				Efecto acumulado por conversión	Remediones por beneficios definidos a los empleados	Resultado Neto	Capital contable mayoritario	Participación no controladora	Total Capital Contable
	Capital social	Prima en venta de acciones	Reservas de capital	Resultado de ejercicios anteriores	Resultado por valuación de títulos disponibles para la venta	Resultado por valuación de instrumentos de cobertura de flujos de efectivo						
<i>Miliones de pesos</i>												
Saldos al 31 de diciembre de 2019	24,143	15,860	6,901	121,029	(84)	(113)	440	(2,602)	49,254	214,828	38	214,866
MOVIMIENTOS INHERENTES A LAS DECISIONES DE LOS PROPIETARIOS												
Traspaso del resultado neto a resultado de ejercicios anteriores				49,254					(49,254)	0		0
Decreto de dividendos en efectivo				(10,275)						(10,275)		(10,275)
Total	0	0	0	38,979	0	0	0	0	(49,254)	(10,275)	0	(10,275)
MOVIMIENTOS INHERENTES AL RECONOCIMIENTO DE LA UTILIDAD INTEGRAL												
Resultado neto									15,917	15,917	(1)	15,916
Resultado por valuación de títulos disponibles para la venta					541					541		541
Resultado por val. de instr. de cobertura de flujos de efectivo							502			502		502
Remediones por beneficios definidos a los empleados								(754)		(754)		(754)
Total	0	0	0	0	541	502	0	(754)	15,917	16,206	(1)	16,205
Saldos al 30 de junio de 2020	24,143	15,860	6,901	160,008	457	389	440	(3,356)	15,917	220,759	37	220,796

“El presente estado de variaciones en el capital contable consolidado, se formuló de conformidad con los Criterios de Contabilidad para las Instituciones de Crédito, emitidos por la CNBV, con fundamento en lo dispuesto por los artículos 99, 101 y 102 de la Ley de Instituciones de Crédito, de observancia general y obligatoria, aplicados de manera consistente, encontrándose reflejados todos los movimientos en las cuentas de capital contable derivados de las operaciones efectuadas por la institución durante el periodo arriba mencionado, las cuales se realizaron y valoraron con apego a sanas prácticas bancarias y a las disposiciones legales y administrativas aplicables.

El presente Estado de Variaciones en el Capital contable consolidado fue aprobado por el Consejo de Administración bajo la responsabilidad de los directivos que lo suscriben.”

Eduardo Osuna Osuna

Director General

Luis Ignacio De La Luz Dávalos

Director General Finanzas

Adolfo Arcos González

Director General Auditoría Interna

Ana Luisa Ordorica Amezcua

Director Contabilidad Corporativa

Pronunciamientos Normativos Contables Emitidos Recientemente

I. Adopción del Estándar Internacional

- a. Acorde al comunicado de prensa No 022/2020 de fecha 8 de abril de 2020, la CNBV dio a conocer que “La entrada en vigor de la Resolución publicada en el Diario Oficial de la Federación (DOF) el 13 de marzo de 2020, referente a la implementación del estándar internacional conocido como IFRS9 y la recalibración de la cartera crediticia comercial, será el 1 de enero de 2022, la cual originalmente estaba prevista para el 1 de enero de 2021”, acorde a lo que se indica en el inciso b y c de este apartado.
- b. Acorde a la Resolución que modifica las disposiciones de carácter general aplicables a las instituciones de crédito, publicada en el DOF el día 13 de marzo 2020, la CNBV ha resuelto adoptar el estándar internacional IFRS 9, para lo cual resulta necesario actualizar los criterios de contabilidad aplicables a las instituciones de crédito, para hacerlos consistentes con las normas de información financiera e internacionales, contenidos en esta resolución, lo que permitirá contar con información financiera transparente y comparable con otros países, siendo su entrada en vigor el 1 de enero de 2021.

La Administración de BBVA México se encuentra en un proceso de determinar los efectos de la adopción de estas modificaciones a los criterios contables aplicables a instituciones de crédito.

- c. Acorde a la Resolución Modificatoria de la Resolución que modifica las disposiciones de carácter general aplicables a las instituciones de crédito, publicada en el DOF el día 4 de noviembre de 2019, la CNBV ha resuelto modificar la entrada en vigor de las Normas de Información Financiera (NIF) a las que serán sujetas las instituciones de crédito, que previamente habían sido publicadas en el DOF del 27 de diciembre de 2017 para entrar en vigor el 1 de enero de 2019, siendo su nueva entrada en vigor el 1 de enero de 2021.

A continuación, se muestra una breve descripción de los principales cambios con aplicación el 1 de enero de 2021:

NIF B-17 “Determinación del valor razonable” - Define al valor razonable como el precio de salida que sería recibido por vender un activo o pagado para transferir un pasivo en una transacción ordenada entre participantes del mercado a la fecha de valuación. Se menciona que el valor razonable es una determinación basado en el mercado y no en un valor específico de un activo o un pasivo y que, al determinar el valor razonable, la entidad debe utilizar supuestos que los participantes del mercado usarían al fijar el precio de un activo o un pasivo en las condiciones actuales del mercado a una fecha determinada, incluyendo los supuestos

sobre el riesgo. Como resultado de ello, la intención de la entidad para mantener un activo o liquidar, o de alguna otra forma satisfacer un pasivo, no es relevante en la determinación del valor razonable.

En caso de que las disposiciones contenidas en esta NIF provoquen cambios en la valuación o revelación de algún elemento de los estados financieros, de la Institución deberá atender a las disposiciones normativas de cada NIF en particular que corresponda en forma prospectiva.

NIF C-3 “Cuentas por cobrar” – Las principales características emitidas para esta NIF, se muestran a continuación:

- Deja sin efecto al Boletín C-3 “Cuentas por cobrar”.
- Especifica que las cuentas por cobrar que se basan en un contrato representan un instrumento financiero, en tanto que algunas de las otras cuentas por cobrar generadas por una disposición legal o fiscal, pueden tener ciertas características de un instrumento financiero, tal como generar intereses, pero no son en sí instrumentos financieros.
- Establece que la estimación para incobrabilidad para cuentas por cobrar comerciales se reconoce desde el momento en que se devenga el ingreso, con base en las pérdidas crediticias esperadas.
- Establece que, desde el reconocimiento inicial, deberá considerarse el valor del dinero en el tiempo, por lo que, si el efecto del valor presente de la cuenta por cobrar es importante en atención a su plazo, deberá ajustarse con base en dicho valor presente. El efecto del valor presente es material cuando se pacta el cobro de la cuenta por cobrar, total o parcialmente, a un plazo mayor de un año, ya que en estos casos existe una operación de financiamiento.

Los cambios contables que surjan deberán reconocerse en forma retrospectiva, sin embargo, los efectos de valuación pueden reconocerse prospectivamente.

NIF C-9 “Provisiones, contingencias y compromisos” - Deja sin efecto al Boletín C-9 “Pasivo, provisiones, activos y pasivos contingentes y compromisos”, se disminuye su alcance al reubicar el tema relativo al tratamiento contable de pasivos financieros en la NIF C-19 “Instrumentos financieros por pagar” y se modifica la definición de pasivo eliminando el calificativo de “virtualmente ineludible” e incluyendo el término “probable”. La aplicación por primera vez de esta NIF no generará cambios contables en los estados financieros.

NIF C-16 “Deterioro de instrumentos financieros por cobrar” - Señala que, para determinar el reconocimiento de la pérdida esperada, deberá considerarse la experiencia histórica que tenga la entidad de pérdidas crediticias, las condiciones actuales y los pronósticos razonables y sustentables de los diferentes eventos futuros cuantificables que

podrían afectar el importe de los flujos de efectivo futuros por recuperar de los instrumentos financieros por cobrar (IFC).

Señala también que la pérdida esperada deberá reconocerse cuando, al haberse incrementado el riesgo de crédito, se concluye que una parte de los flujos de efectivo futuros del IFC no se recuperará. Los cambios contables que surjan deberán reconocerse en forma retrospectiva.

NIF C-19 “Instrumentos financieros por pagar”- Las principales características emitidas para esta NIF, se muestran a continuación:

- Se establece la posibilidad de valorar, subsecuentemente a su reconocimiento inicial, ciertos pasivos financieros a su valor razonable, cuando se cumplen ciertas condiciones.
- Valorar los pasivos a largo plazo a su valor presente en su reconocimiento inicial.
- Al reestructurar un pasivo, sin que se modifiquen sustancialmente los flujos de efectivo futuros para liquidar el mismo, los costos y comisiones erogados en este proceso afectarán el monto del pasivo y se amortizarán sobre una tasa de interés efectiva modificada, en lugar de afectar directamente la utilidad o pérdida neta.
- Incorpora lo establecido en la IFRIC 19 “Extinción de Pasivos Financieros con Instrumentos de Capital”, tema que no estaba incluido en la normativa existente.
- El efecto de extinguir un pasivo financiero debe presentarse como un resultado financiero en el estado de resultado integral.
- Introduce los conceptos de costo amortizado para valorar los pasivos financieros y el método de interés efectivo, basado en la tasa de interés efectiva.

Los cambios contables que surjan deberán reconocerse en forma retrospectiva.

NIF C-20 “Instrumentos financieros para cobrar principal e interés”- Las principales características emitidas para esta NIF, se muestran a continuación:

Se modifica la forma de clasificar los instrumentos financieros en el activo, ya que se descarta el concepto de intención de adquisición y tenencia de estos para determinar su clasificación, en su lugar se adopta el concepto de modelo de negocios de la administración.

- En esta clasificación se agrupan los instrumentos financieros cuyo objetivo es cobrar los flujos de efectivo contractuales y obtener una ganancia por el interés contractual que estos generan, teniendo una característica de préstamo.
- Incluyen tanto los instrumentos financieros generados por ventas de bienes o servicios, arrendamientos financieros o préstamos, como los adquiridos en el mercado.

Los cambios contables que surjan deberán reconocerse en forma retrospectiva.

NIF D-1 “Ingresos por contratos con clientes”- Las principales características emitidas para esta NIF, se muestran a continuación:

- La transferencia de control, base para la oportunidad del reconocimiento de ingresos.
- La identificación de las obligaciones a cumplir en un contrato.
- La asignación del precio de la transacción entre las obligaciones a cumplir con base en los precios de venta independientes.
- La introducción del concepto de cuenta por cobrar condicionada.
- El reconocimiento de derechos de cobro.
- La valuación del ingreso.

La fecha de aplicación inicial es el comienzo del periodo en que la Institución aplique por primera vez esta norma.

NIF D-2 “Ingresos, costos por contratos con clientes”- El principal cambio de esta norma es la separación de la normativa relativa al reconocimiento de ingresos por contratos con clientes de la normativa correspondiente al reconocimiento de los costos por contratos con clientes.

La fecha de aplicación inicial es el comienzo del periodo en que la Institución aplique por primera vez esta norma.

NIF D-5 “Arrendamientos”- Entra en vigor para los ejercicios que inicien a partir del 1o. de enero de 2019. Se permite su aplicación anticipada para quienes utilicen la NIF D-1 “Ingresos por contratos con clientes” y la NIF D-2 “Costos por contratos con clientes”, antes de la fecha de aplicación inicial de esta NIF. Deja sin efecto al Boletín D-5 “Arrendamientos”. La aplicación por primera vez de esta NIF genera cambios contables en los estados financieros principalmente para el arrendatario y otorga distintas opciones para su reconocimiento. Entre los principales cambios se encuentran los siguientes:

- Elimina la clasificación de arrendamientos como operativos o capitalizables para un arrendatario, y éste debe reconocer un pasivo por arrendamiento al valor presente de los pagos y un activo por derecho de uso por ese mismo monto, de todos los

arrendamientos con una duración superior a 12 meses, a menos que el activo subyacente sea de bajo valor.

- Se reconoce un gasto por depreciación o amortización de los activos por derecho de uso y un gasto por interés sobre los pasivos por arrendamiento.
- Modifica la presentación de los flujos de efectivo relacionados ya que se reducen las salidas de flujos de efectivo de las actividades de operación, con un aumento en las salidas de flujos de efectivo de las actividades de financiamiento.
- Modifica el reconocimiento de la ganancia o pérdida cuando un vendedor-arrendatario transfiere un activo a otra entidad y arrienda ese activo en vía de regreso.
- El reconocimiento contable por el arrendador no tiene cambios en relación con el anterior Boletín D-5, y sólo se adicionan algunos requerimientos de revelación.

d. Nuevas Normas de Información emitidas por el CINIF

El Consejo Mexicano de Normas de Información Financiera, A. C. (CINIF) ha emitido las Mejoras que se mencionan a continuación:

Mejoras a las NIF 2020

En diciembre de 2019 el CINIF emitió el documento llamado “Mejoras a las NIF 2020”, que contiene modificaciones puntuales a algunas NIF ya existentes. Las mejoras realizadas a las NIF no generan cambios contables en los estados financieros anuales.

La Administración de BBVA México se encuentra en un proceso de determinar los efectos de adopción de las nuevas Normas de Información Financiera y las mejoras a las NIF en los estados financieros.

* * *

BBVA

Creando Oportunidades

BBVA Bancomer, S.A.

Informe Financiero

enero – junio 2020

Contacto Relación con Inversionistas

Tel. (52 55) 5621-2555

investorrelations.mx@bbva.com

<https://investors.bbva.mx/>

