



BBVA

# BBVA México

Resultados Financieros  
y Logros

enero-marzo 2022



## Buen comportamiento en los ingresos totales

Ingresos totales de la operación

**38,422 mdp**

Margin financiero ajustado + Comisiones netas + Ingresos por intermediación + Otros ingresos

## Excelencia operativa

Índice de eficiencia

**34.5%**



Calculado como gastos de administración y promoción entre ingresos

## Estricto control en la calidad de activos

Índice de Cobertura

**163.2%**

Índice de Morosidad

**2.0%**

## Holgados niveles de capital y liquidez

Índice de Capital

**19.6%**

CCL

**234.30%**

CCL = Coeficiente de Cobertura de Liquidez (indicador de corto plazo)



## TRANSFORMACIÓN

Continua innovación

**Enfocados en atender las nuevas necesidades de los clientes**



Créditos digitales para compra de autos seminuevos a través de la plataforma Odetta

Seguros de nueva generación:

- Para Mascotas
- De auto por km



## SOSTENIBILIDAD

Transición hacia un futuro sostenible



Financiamiento verde a empresas y particulares por más de 24,000 mdp

Sólida agenda ASG (Ambiental, Social y de Gobernanza)

- Neutralización huella de carbono BBVA.
- Cartera cero emisiones netas en 2050.
- Diversidad e Inclusión.
- Apoyo a la sociedad.
- Robustos principios generales de gobierno corporativo.

## Índice

<b>Información Relevante</b>	<b>4</b>
<b>Desarrollo Digital</b>	<b>5</b>
<b>Banca Responsable</b>	<b>6</b>
<b>Análisis y Discusión de Resultados</b>	<b>9</b>
<b>Principales Magnitudes</b>	<b>10</b>
Actividad	11
Cartera con riesgo de crédito Etapa 1 y Etapa 2	11
Desglose de crédito Etapa 1 y Etapa 2	12
Calidad de Activos	13
Cartera con riesgo de crédito Etapa 3	13
Movimientos de la cartera con riesgo de crédito etapa 3	14
Calificación de la cartera crediticia	14
Captación	15
Resultados	16
Comisiones y tarifas	17
Resultados por intermediación	18
Otros ingresos (egresos) de la operación	18
Gastos de administración y promoción	19
<b>Capital y liquidez</b>	<b>20</b>
Índice de capitalización estimado de BBVA México	20
<b>Calificaciones Agencias de Rating</b>	<b>24</b>
<b>Emisiones</b>	<b>25</b>
<b>Estados Financieros</b>	<b>26</b>
Activo (parte 1)	26
Activo (parte 2)	27
Pasivo y Capital	28
Cuentas de Orden	29
Estado de Resultados Integral	30
Estado de flujos de efectivo	31
Estado de cambios en el capital contable	32
Pronunciamientos normativos contables emitidos recientemente	33

## Información Relevante

*BBVA México S.A., Institución de Banca Múltiple, Grupo Financiero BBVA México, en adelante se denominará como BBVA México o el Banco o la Institución.*

### **Decreto y distribución de dividendos**

Durante el primer trimestre de 2022 no se realizó distribución de dividendos.

### **Cambios en la información financiera bajo la incorporación de nuevos criterios contables**

A partir de enero 2022, se incorporan nuevos criterios contables para el sistema financiero mexicano, con criterios internacionales (IFRS), incorporando cambios en los estados financieros y en los principales indicadores. La información financiera de marzo de 2022, no es comparable con la información del año 2021, ni con lo publicado en ejercicios anteriores. Bajo la publicación en el Diario Oficial de la Federación del pasado 13 de marzo de 2020, en el transitorio quinto se establece que las instituciones podrán adoptar la solución práctica y reconocer a la fecha de entrada en vigor, el 1° de enero de 2022, el efecto acumulado de los cambios contables; por lo que no deberán presentarse comparativos con cada trimestre del ejercicio 2021 y por el período terminado el 31 de diciembre de 2021.

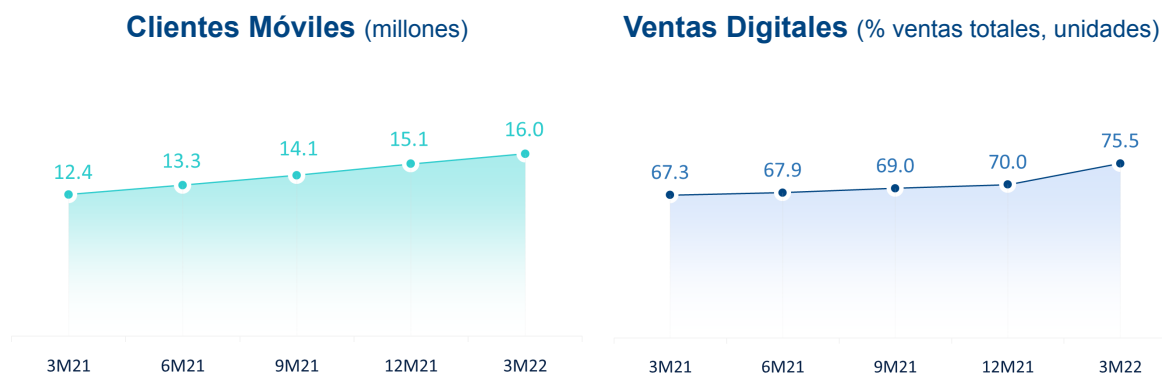
# Desarrollo Digital

## ESTRATEGIA DIGITAL

En BBVA México somos líderes en innovación y tecnología; es por ello que, continuamos desarrollando nuevos servicios y productos que permiten a nuestros clientes realizar sus operaciones financieras cotidianas de una manera ágil y sencilla a través de nuestras Apps.

Como resultado de lo anterior, **observamos un crecimiento en el número de clientes usuarios de canales digitales**, alcanzando un total de **16 millones de clientes móviles** al cierre de marzo de 2022, lo que significa un **crecimiento del 29%** respecto a marzo del año previo y logrando, de esta manera, cubrir el **62% del total de nuestra base de clientes**.

De igual forma, el uso de nuestros canales digitales se ve reflejado sobre el porcentaje de ventas digitales (medido en unidades), alcanzando durante el primer trimestre del 2022 un **76% sobre el total de ventas realizadas en BBVA México**.



Durante los primeros tres meses del año, el total de **transacciones financieras superaron los 658 millones**, lo cual representó un aumento de 27.1% respecto al mismo periodo del año anterior. Como consecuencia de nuestra continua estrategia de innovación y calidad de transformación digital, las transacciones realizadas dentro de nuestra aplicación móvil y página web, representaron el 57% del total (versus 51% en 3M21), lo que supone un incremento de 43% al comparar contra marzo del 2021.

# Banca Responsable

## ESTRATEGIA SOSTENIBLE

Grupo BBVA consolidó su compromiso en la transición a un futuro más sostenible y alineados a una de las principales prioridades estratégicas, “ayudar a nuestros clientes hacia la transición de un futuro sostenible”. Se han registrado los siguientes avances:

- Al nivel Grupo nos convertimos en uno de los 43 miembros fundadores de la alianza bancaria de emisiones netas cero (Net-Zero Banking Alliance: NZBA, por sus siglas en inglés).
- Se anunció un nuevo impulso a su estrategia al elevar la sostenibilidad al máximo nivel ejecutivo de la organización y crear el área global de Sostenibilidad, liderada por Javier Rodríguez Soler.
- Se ha duplicado el objetivo a 200,000 millones de euros en financiación verde, infraestructuras sostenibles, emprendimiento social e inclusión financiera.
- Se anunciaron los objetivos para la descarbonización de su cartera crediticia en 2030 para industrias intensivas en emisiones de dióxido de carbono (CO<sub>2</sub>). Se trata de unos objetivos intermedios con la vista puesta en ser neutros en emisiones de carbono en 2050.

BBVA México, al ser una subsidiaria relevante de Grupo BBVA es partícipe y protagonista de este compromiso con un mundo más responsable con el medio ambiente. En línea con el refrendo de la agenda mexicana por una recuperación sostenible, BBVA México seguirá trabajando en conjunto con sus clientes en fortalecer su oferta verde e inclusiva para el país. En 2021 se hicieron esfuerzos, los cuales continúan en este 2022, para la creación de lineamientos y criterios que aporten a la creación de productos para un crecimiento inclusivo. Destacando que durante el primer trimestre del año nos hemos adherido a la declaratoria a favor del desarrollo de las finanzas verdes y climáticas así como sostenibles en la banca mexicana.

## FINANCIAMIENTO SOSTENIBLE

### Productos de crédito

La gama de productos de crédito que maneja BBVA México cuenta con beneficios significativos para los clientes, tales como tasas preferenciales. Lo anterior, con el objetivo de hacer más atractivos estos productos en el mercado.

#### Particulares:

Financiamiento para adquisición de autos híbridos y eléctricos, financiamiento de paneles solares e hipotecas, entre otros.

#### Empresas:

Financiamiento verde para empresas, cartas de crédito, arrendamiento y bonos verdes, entre otros.

#### Seguros:

Estamos iniciando la oferta de seguros verdes, empezando con autos híbridos y eléctricos.

enero a marzo del 2022

3,614 mdp



enero a marzo del 2022

20,903 mdp



### Intermediario colocador de bonos verdes y sociales en el mercado mexicano

Más allá de sólo impulsar la financiación sostenible, en BBVA México promovemos un nuevo modelo de Banca Sostenible. Por ello, hemos participado de forma activa en numerosas iniciativas, siempre en estrecha colaboración con todos los grupos de interés, tales como la propia industria, los reguladores, los supervisores, los inversionistas y las organizaciones de la sociedad civil para seguir avanzando e impulsando la transición del mundo hacia el desarrollo sostenible.

El total de bonos verdes y sociales en los que participamos como intermediario colocador durante los primeros tres meses del 2022, han sido por un monto de 2,500 mdp.

### Segundo instrumento derivado sostenible BBVA México

Como asesor y guía de nuestros clientes hacia un futuro más sostenible, continuamos desarrollando productos y servicios que apoyen a dicha transformación. Es por ello que logramos el segundo cierre sobre cobertura sostenible bajo un *Interest Rate Swap*.

La operación se concretó con la hotelera BPBI, con un monto aproximado de 62 millones de dólares, con lo cual la hotelera BPBI se verá beneficiada en la tasa de pago al cumplir con los KPI's de sostenibilidad definidos - eficiencia energética y uso de pet -.

## **BBVA México otorga crédito verde por 127.5 millones de pesos para la construcción del Hotel Park Hyatt**

Este crédito ligado a la sostenibilidad, tendrá un plazo de 10 años y se usará para financiar un proyecto en conjunto con las desarrolladoras Hyatt y SOMA. Entre los principales elementos sustentables de este proyecto, están la integración de azoteas verdes y la optimización de la demanda de agua.



# Análisis y Discusión de Resultados

## Resumen Ejecutivo

- Durante el inicio del año, BBVA México ha **contribuido al desarrollo de la economía mexicana** a través del continuo otorgamiento de crédito. Con ello, la cartera de préstamos se ubica en 1,335,701 millones de pesos (mdp), logrando consolidar la posición de liderazgo en el mercado con una participación de cartera de 23.9% (cifras de la Comisión Nacional Bancaria y de Valores, CNBV, a enero de 2022, suma de etapa 1, etapa 2 y valor razonable).
- En el detalle de la cartera, la actividad **empresarial registra un saldo 8.7% superior al año anterior**. Mientras que los portafolios minoristas con elevado dinamismo, el crédito al consumo registra un crecimiento anual de 9.9% y el financiamiento a la vivienda con incremento anual de doble dígito 10.9%. Lo anterior, impulsado por el elevado nivel de colocaciones de crédito a individuos durante los primeros tres meses del año.
- El continuo fomento al ahorro de nuestros clientes se ve reflejado en la evolución de la **captación bancaria** (depósitos a la vista + plazo total) que **muestra un crecimiento anual de 12.5%**. Lo anterior, nos permite registrar una participación de mercado de 23.5%, de acuerdo a la información pública de la CNBV al cierre de enero de 2022.
- **La utilidad neta registró 16,244 mdp**, impulsada por la positiva evolución del ingreso recurrente (margen financiero y comisiones), así como por la favorable comparativa de provisiones.
- La solidez en nuestros modelos de riesgo se refleja en los robustos **indicadores de calidad de activos con un índice de morosidad de 2.0%**.
- **Mantenemos un índice de solvencia y liquidez por encima de los mínimos requeridos**. El índice de capitalización total es de 19.6% y el coeficiente de cobertura de liquidez (CCL) es de 234.30%.

## Principales Magnitudes

Información al cierre de marzo de 2022.

BBVA México					Incluye Nuevos Criterios Contables
Principales Magnitudes	1T	2T	3T	4T	1T
<i>Millones de pesos</i>	2021	2021	2021	2021	2022
<b>Balance</b>					
Activos	2,413,308	2,494,873	2,510,737	2,453,465	2,599,513
Cartera Etapa 1*	-	-	-	-	1,293,111
Cartera Etapa 2*	-	-	-	-	37,569
Cartera Valuada a Valor Razonable*	-	-	-	-	5,021
Suma Etapa 1, Etapa 2 y Cartera a Valor Razonable	-	-	-	-	1,335,701
Cartera Vigente*	1,226,893	1,233,847	1,249,918	1,288,845	-
Pasivos	2,166,430	2,246,110	2,243,802	2,170,797	2,307,827
Captación Bancaria**	1,359,680	1,361,633	1,382,046	1,467,404	1,528,981
Capital Contable	246,878	248,763	266,935	282,668	291,686
<b>Resultados</b>					
Margen Financiero	32,498	32,586	34,375	34,848	38,241
Ingresos totales	30,408	37,064	39,325	41,329	38,422
Gastos	(17,135)	(17,646)	(13,733)	(17,521)	(16,188)
Resultado antes de Impuestos	13,291	19,444	25,605	23,839	22,269
Resultado Neto	9,702	13,349	19,408	17,801	16,244
<b>Indicadores en %</b>					
<b>Rentabilidad y Morosidad</b>					
ROE	15.9	21.6	30.1	25.9	22.6
Eficiencia	41.9	40.5	31.3	37.9	34.5
Índice de Cartera Vencida*	2.6	2.4	1.9	1.7	-
Índice de Cobertura de Cartera Vencida*	137.4	141.5	149.8	153.4	-
Índice de Cobertura de Cartera Etapa 3***	-	-	-	-	163.2
Índice de Morosidad***	-	-	-	-	2.0
<b>Solvencia y Liquidez</b>					
Índice de Capital Total	17.7	17.5	18.1	19.2	19.6
Índice de Capital Fundamental	14.6	14.5	15.5	16.7	17.1
CCL	203.12	206.89	216.69	240.14	234.30
Coefficiente de Apalancamiento	10.3	9.6	10.2	11.1	10.9
<b>Cifras en (#)</b>					
<b>Infraestructura</b>					
Empleados	33,759	33,525	37,889	38,056	38,896
Sucursales	1,728	1,725	1,721	1,716	1,722
Cajeros automáticos	12,957	13,014	13,139	13,400	13,558

\*Información financiera 1T22 incluye nuevos criterios contables y no es comparable con la información trimestral de 2021.

\*\* La Captación Bancaria incluye depósitos de exigibilidad inmediata y depósitos a plazo total.

\*\*\*Calculado con base en importes de cartera de crédito etapa 3 (Ver sección "Indicadores Financieros").

## Actividad

### **Cartera con riesgo de crédito Etapa 1 y Etapa 2**

La evolución del portafolio de crédito y el constante compromiso de BBVA México para impulsar el desarrollo del país se puede ver reflejado en el continuo otorgamiento de crédito, el cual registra un saldo de 1,335,701 mdp al cierre del primer trimestre del año. Con ello, se consolida nuestro liderazgo en el mercado con una participación de 23.9%, de acuerdo con las cifras más recientes publicadas por la CNBV al cierre de enero de 2022.

Respecto a los créditos comerciales, logramos incrementar los saldos, derivado de la buena gestión en el segmento empresarial (incluyendo corporativos y empresas medianas). Con ello, en BBVA México, continuamos incentivando el dinamismo económico a través del financiamiento al sector productivo del país.

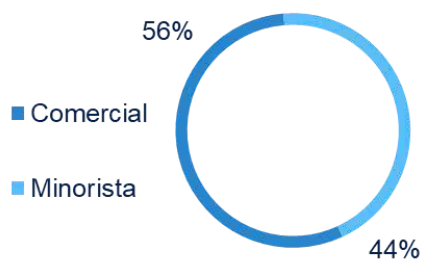
Durante el primer trimestre del año, los créditos a individuos presentaron una positiva evolución tanto en el saldo como en las originaciones de crédito. Destaca el dinamismo de la tarjeta de crédito que alcanzó un saldo de 120,519 mdp, apoyado por la creciente facturación con este producto (26% superior al año anterior). Por su parte, los créditos de nómina y personales cerraron con saldo de 144,455 mdp en conjunto, que se han visto apoyados por el impulso en la estrategia de innovación. En este sentido, recordemos que el 76% de las ventas se realizaron a través de canales digitales.

Por su parte, mantenemos el liderazgo en la cartera hipotecaria con una participación de mercado de 25.7% de acuerdo a la cifras públicas de la CNBV al cierre de enero de 2022. Con ello, seguimos colocando una de cada cuatro nuevas hipotecas en la banca privada.

## Desglose de crédito Etapa 1 y Etapa 2

BBVA México	
Cartera de Crédito Etapa 1 y Etapa 2	Marzo 2022
<i>Millones de pesos</i>	
<b>Cartera de Crédito Etapa 1</b>	<b>1,293,111</b>
Actividad Empresarial	518,342
Entidades Financieras	23,720
Entidades Gubernamentales	177,163
Créditos Comerciales	719,225
Créditos de Consumo	302,733
Créditos a la Vivienda	271,153
<b>Cartera de Crédito Etapa 2</b>	<b>37,569</b>
Actividad Empresarial	21,329
Entidades Financieras	-
Entidades Gubernamentales	-
Créditos Comerciales	21,329
Créditos de Consumo	6,902
Créditos a la Vivienda	9,338
<b>Cartera de Crédito Etapa 1 y Etapa 2</b>	<b>1,330,680</b>
Cartera a Valuada a Valor Razonable	5,021
<b>Total Cartera de Crédito</b>	<b>1,335,701</b>

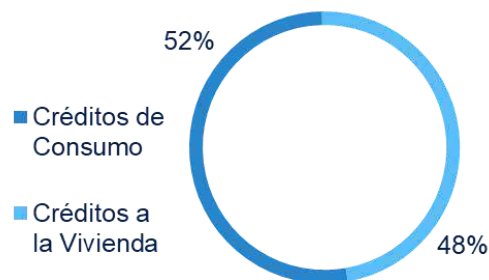
### Composición de Cartera Etapa 1 y 2 (%)



### Composición de Cartera Comercial (%)



### Composición de Cartera Minorista (%)



## Calidad de Activos

### Cartera con riesgo de crédito Etapa 3

Nuestros robustos y estrictos modelos de riesgo, se reflejan en las cifras e indicadores de cartera vencida (mayor a 90 días). El saldo total de la cartera de crédito etapa 3 se ubicó en 27,322 mdp al cierre del primer trimestre del año, lo que se refleja en un índice de morosidad de 2.0%.

El índice de cobertura de la cartera de crédito con riesgo etapa 3 se ubicó en 163.2% al cierre del 1T22.

BBVA México	Incluye Nuevos Criterios Contables
<b>Cartera de Crédito Etapa 3</b>	<b>Mar. 2022</b>
<i>Millones de pesos</i>	
Actividad Empresarial	12,566
Entidades Gubernamentales	-
Créditos Comerciales	12,566
Créditos de Consumo	7,649
Créditos a la Vivienda	7,107
<b>Cartera de Crédito Etapa 3</b>	<b>27,322</b>

#### Índice de morosidad (%)

**2.0%**

Marzo de 2022

#### Índice de Cobertura (%)

**163.2 %**

Marzo de 2022

## Movimientos de la cartera con riesgo de crédito etapa 3

MOVIMIENTOS DE CARTERA DE CRÉDITO ETAPA 3 A MARZO 2022				
BBVA México	Cartera comercial y entidades financieras	Cartera hipotecaria	Cartera de consumo	Total
<b>Movimientos de la Cartera Etapa 3*</b>				
<i>Millones de pesos</i>				
<b>Saldo Final (Diciembre 2021)</b>	<b>7,270</b>	<b>7,291</b>	<b>8,138</b>	<b>22,699</b>
<b>Entradas:</b>	<b>9,698</b>	<b>1,962</b>	<b>5,682</b>	<b>17,342</b>
Traspaso de vigente ( Etapa 1 y Etapa 2)	9,624	1,885	5,539	17,048
Reestructurados	74	77	143	294
<b>Salidas:</b>	<b>(4,402)</b>	<b>(2,146)</b>	<b>(6,171)</b>	<b>(12,719)</b>
Traspasos a vigente ( Etapa 1 y Etapa 2)	(576)	(1,259)	(1,067)	(2,902)
Liquidaciones en efectivo	(3,059)	(38)	(78)	(3,175)
Reestructurados (Liquidaciones en efectivo)	-	(5)	(3)	(8)
Quitas	(296)	(253)	(576)	(1,125)
Castigos	(471)	(591)	(4,447)	(5,509)
<b>Saldo Final (Marzo 2022)</b>	<b>12,566</b>	<b>7,107</b>	<b>7,649</b>	<b>27,322</b>

Los saldos previos al ejercicio 2022 corresponden a clasificación de "Cartera Vencida" bajo los criterios aplicables hasta 31 de Dic 2021.

## Calificación de la cartera crediticia

Alrededor del 80% de la cartera se ubica en un nivel mínimo de riesgo, lo que implica una adecuada calidad de activos.

BBVA México Calificación de la cartera de crédito Marzo 2022 <i>Millones de pesos</i>	Comercial		Vivienda		Consumo		Tarjeta de Crédito		TOTAL	
	Saldo	Reserva	Saldo	Reserva	Saldo	Reserva	Saldo	Reserva	Saldo	Reserva
<b>Nivel de Riesgo</b>										
A1	638,746	1,526	252,693	230	76,511	606	64,534	2,713	1,032,484	5,075
A2	29,678	369	4,162	26	16,202	397	14,395	995	64,437	1,787
B1	11,366	212	4,619	41	13,132	462	8,194	668	37,311	1,383
B2	9,334	224	5,216	66	9,433	423	7,056	661	31,039	1,374
B3	26,432	944	2,018	36	8,637	468	6,694	746	43,781	2,194
C1	17,415	1,253	5,378	180	14,095	997	9,810	1,399	46,698	3,829
C2	6,675	905	4,750	341	37,496	4,106	7,019	1,555	55,940	6,907
D	8,447	2,044	8,263	2,026	11,829	2,409	3,472	1,811	32,011	8,290
E	6,418	5,103	491	238	8,931	7,058	1,639	1,363	17,479	13,762
Adicional										
<b>Total requerido</b>	<b>754,511</b>	<b>12,580</b>	<b>287,590</b>	<b>3,184</b>	<b>196,266</b>	<b>16,926</b>	<b>122,813</b>	<b>11,911</b>	<b>1,361,180</b>	<b>44,601</b>

En comercial se incluyen TDC Negocio y cartas de crédito.  
En vivienda se considera la bursatilización que consolida BACOMCB 09.

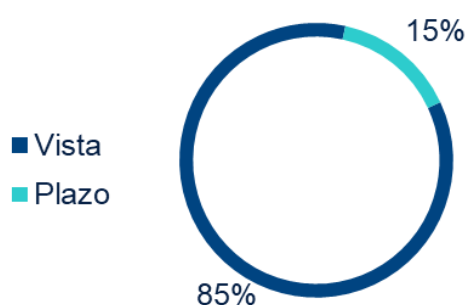
## Captación

Continuamos siendo una institución líder en el fomento al ahorro; por lo que, seguimos creciendo en nuestra captación bancaria (depósitos vista + depósitos a plazo) a ritmos de doble dígito (12.5% en términos anuales). Lo anterior, nos ha llevado a aumentar en 53 puntos pasenuestra cuota de captación bancaria que se coloca en el 23.5% (de acuerdo a las cifras de la CNBV al cierre de enero 2022).

Recientemente, nuestros clientes han optado por mantener recursos líquidos, situación que se ha reflejado en el continuo aumento de los depósitos vista con un saldo 16.6% superior al año previo. Por su parte, los depósitos a plazo han disminuido en 6.6% interanual. Con ello, la mezcla de fondeo mejora al tener un mayor peso relativo de los depósitos de bajo costo, representando el 85% del total.

<b>BBVA México</b>	
<b>Captación y recursos totales</b>	<b>Mar. 2022</b>
Millones de pesos	
Vista	1,301,320
Plazo	227,661
Del Público en General	224,090
Mercado de Dinero	3,571
Titulos de crédito emitidos	89,945
Cuenta global de captación sin movimientos	5,619
<b>Captación Tradicional</b>	<b>1,624,545</b>

### Composición de la \*Captación bancaria (%)



\*Captación Bancaria incluye vista más plazo total

## Resultados

Durante el primer trimestre del año, BBVA México alcanzó una utilidad neta de 16,244 mdp apoyada en el creciente ingreso recurrente.

El resultado ha sido beneficiado por una mejora en el margen financiero a causa de un crecimiento en la cartera crediticia, principalmente de los segmentos más rentables, así como por un entorno de mayores tasas de interés. Adicionalmente, se registra un resultado positivo de intermediación y una buena gestión del gasto.

<b>BBVA México</b>	<b>Incluye Nuevos Criterios Contables</b>
<b>Estado de Resultado Integral</b>	<b>1T</b>
<b>Millones de pesos</b>	<b>2022</b>
Margen financiero	38,241
Estimación preventiva para riesgos crediticios	(8,535)
Margen financiero ajustado por riesgos crediticios	29,706
Comisiones y tarifas, neto	8,108
Resultado por intermediación	2,324
Otros ingresos (egresos) de la operación	(1,716)
Total de ingresos (egresos) de la operación	38,422
Gastos de administración y promoción	(16,188)
Resultado de la operación	22,234
Participación en el resultado neto de otras entidades	35
Resultado antes de impuestos a la utilidad	22,269
Impuestos a la utilidad	(6,025)
Resultado de operaciones continuas	16,244
Participación no controladora	-
<b>Resultado Neto</b>	<b>16,244</b>
Otros resultados integrales del periodo:	-
Valuación de instrumentos financieros para cobrar o vender	(2,291)
Valuación de instrumentos financieros derivados de cobertura de flujos de efectivo	(446)
Remediación de beneficios definidos a los empleados	198
Otros resultados integrales del periodo	(2,539)
<b>Resultado Integral</b>	<b>13,705</b>

**MIN Activos Totales (%)**

**6.1%**

Marzo de 2022

**ROE (%)**

**22.6 %**

Marzo de 2022



## Margen financiero

El margen financiero con positiva evolución derivado del constante crecimiento de la cartera, ligado a la reactivación de la economía del país, así como por mayores tasas de interés. Por su parte, la rentable mezcla de nuestros depósitos permite que tengamos un adecuado costo del fondeo.

Durante el primer trimestre del año se registró en las estimaciones preventivas para riesgos crediticios registran el impacto derivado de la recalibración por el efecto macroeconómico. Por lo anterior, las estimaciones preventivas se ubican en 8,535 mdp, con un ligero incremento respecto al trimestre anterior, pero comparando favorablemente contra el año previo debido al buen comportamiento en las carteras. Con ello, el margen financiero ajustado por provisiones se ubicó en 29,706 mdp en los primeros tres meses de 2022.

<b>BBVA México</b> <b>Margen Financiero</b> <i>Millones de pesos</i>	<b>Incluye Nuevos Criterios Contables</b> <b>1T</b> <b>2022</b>
Ingresos por intereses	49,771
Gastos por intereses	(11,938)
Comisiones de margen, neto	408
<b>Margen financiero</b>	<b>38,241</b>
Estimación preventiva para riesgos crediticios	(8,535)
<b>Margen financiero ajustado por riesgos crediticios</b>	<b>29,706</b>

## Comisiones y tarifas

Durante los primeros tres meses del año, las comisiones netas se ubicaron en 8,108 mdp, apoyadas por un mayor nivel de transacciones de nuestros clientes con tarjetas de crédito y débito, especialmente por la derivadas del negocio adquirente.

<b>BBVA México</b> <b>Comisiones y Tarifas</b> <i>Millones de pesos</i>	<b>Incluye Nuevos Criterios Contables</b> <b>1T</b> <b>2022</b>
Comisiones bancarias	1,896
Tarjeta de Crédito y Débito	4,765
Fondos de inversión	1,137
Otros	310
<b>Comisiones y tarifas neto</b>	<b>8,108</b>

## Resultados por intermediación

El resultado por intermediación alcanzó 2,324 mdp, comparado favorablemente contra el año anterior debido al buen comportamiento de la unidad de Mercados Globales, especialmente en el resultado por compraventa de divisas.

BBVA México	Incluye Nuevos Criterios Contables
<b>Intermediación</b>	<b>1T</b>
<i>Millones de pesos</i>	<b>2022</b>
Renta variable	6
Renta fija directo y en reporto	(326)
Inversiones en valores	(320)
Divisas	(1,076)
Instrumentos financieros derivados	3,589
<b>Resultado por valuación</b>	<b>2,193</b>
Renta variable	7
Renta fija directo y en reporto	(236)
Inversiones en valores	(229)
Divisas	2,164
Instrumentos financieros derivados	(1,804)
<b>Resultado por compra-venta</b>	<b>131</b>
<b>Resultado por intermediación</b>	<b>2,324</b>

## Otros ingresos (egresos) de la operación

El rubro de otros ingresos (egresos) de la operación registra una pérdida por 1,716 mdp derivado de la reclasificación contable por pago de cuotas al IPAB que anteriormente se registraba en gastos de la operación.

BBVA México	Incluye Nuevos Criterios Contables
<b>Otros Ingresos (Egresos)*</b>	<b>1T</b>
<i>Millones de pesos</i>	<b>2022</b>
Intereses préstamos a empleados	221
Resultado de operación en adjudicados	186
Recuperación por pagos de garantías	20
Quebrantos	(25)
Contingencias legales y laborales	(105)
Resultado recuperación de cartera	(111)
Donativos	(234)
Cuotas IPAB	(1,708)
Otros	40
<b>Otros Ingresos (egresos) de la Operación</b>	<b>(1,716)</b>

## Gastos de administración y promoción

Los gastos de la operación se ubican en 16,188 mdp. A pesar de los elevados niveles de inflación observados recientemente, se ha logrado contener la evolución del gasto, lo que se refleja en un adecuado nivel de índice de eficiencia (medido como gastos entre ingresos) ubicado en 34.5% al cierre de marzo de 2022.

No obstante, mantenemos una sólida red de infraestructura física con 1,722 oficinas y 13,558 cajeros automáticos, además de la amplia gama de aplicaciones y servicios digitales para atender las necesidades actuales y futuras de nuestra creciente base de clientes.

BBVA México	Incluye Nuevos Criterios Contables
Gastos	1T
<i>Millones de pesos</i>	2022
Gasto de personal, administración y operación	11,799
Rentas	1,410
Depreciación y amortización	2,005
Impuestos	974
Cuota por costo de captación (IPAB)	-
<b>Gasto de administración y promoción</b>	<b>16,188</b>

### Índice de Eficiencia (%)

**34.5%**

Marzo de 2022

## Capital y liquidez

### Capital

El índice de capitalización estimado de BBVA México se ubicó en 19.6% al cierre de marzo de 2022, compuesto con el 17.1% de capital básico y 2.5% de capital complementario.

BBVA México mantiene una robusta posición de capital, cumpliendo cabalmente con todos los requerimientos de capital y manteniéndose con holgura suficiente sobre los mínimos regulatorios en todo momento. A la fecha BBVA México se mantiene catalogada como una institución de crédito de importancia sistémica local Grado IV.

El pasado mes de junio de 2021 entró en vigor la regulación conocida como Capacidad Total de Absorción de Pérdidas (TLAC, por sus siglas en inglés). Como resultado de lo anterior el regulador ha modificado las Disposiciones de carácter general aplicables a las instituciones de crédito a fin de reflejar la adopción del estándar internacional señalado incorporando un Suplemento al Capital Neto que será aplicable a las instituciones de banca múltiple de importancia sistémica local.

La constitución del referido suplemento de capital neto tendrá una gradualidad anual iniciando en diciembre de 2022 y hasta diciembre de 2025. Considerando lo anterior, el mínimo de capital total para BBVA México pasará de 12.0% actualmente al 13.625% en diciembre de 2022.

### Índice de capitalización estimado de BBVA México

BBVA México							
Capitalización Estimada	Marzo		Diciembre		Marzo		
Millones de pesos	2021		2021		2022		
Capital Básico	238,420		271,234		279,839		
Capital Complementario	50,940		40,608		40,850		
Capital Neto	289,360		311,842		320,689		
	<b>Riesgo Crédito</b>	<b>Riesgo Créd. Mdo.y Opnal.</b>	<b>Riesgo Crédito</b>	<b>Riesgo Créd. Mdo.y Opnal.</b>	<b>Riesgo Crédito</b>	<b>Riesgo Créd. Mdo.y Opnal.</b>	
Activos en Riesgo	1,070,751	1,638,636	1,032,394	1,627,385	1,033,310	1,634,354	
Capital Básico como % de los Activos en Riesgo	22.3%	14.5%	26.3%	16.7%	27.1%	17.1%	
Capital Complementario como % de los Activos en Riesgo	4.8%	3.1%	3.9%	2.5%	4.0%	2.5%	
<b>Índice de Capitalización Total Estimado</b>	<b>27.0%</b>	<b>17.7%</b>	<b>30.2%</b>	<b>19.2%</b>	<b>31.0%</b>	<b>19.6%</b>	

*\*Información previa. Las cifras se encuentran en revisión por la autoridad.*

## Liquidez

A pesar del complejo entorno, BBVA México mantiene niveles holgados de liquidez para continuar creciendo. El índice de liquidez, definido como Activos líquidos / Pasivos líquidos, se ubicó en 60.8% y el indicador de corto plazo, definido como Coeficiente de Cobertura de Liquidez (CCL), se situó en 234.30%.

Importante mencionar que derivado de los requerimientos de revelación de información y con el objetivo de fomentar un perfil de financiación estable en relación con la composición de nuestros activos y actividades fuera de balance, damos a conocer el Coeficiente de Financiamiento Neto Estable (CFEN) que al primer trimestre del año se sitúa en 137.85%.

### Índice de Liquidez (%)

**60.8%**

Marzo de 2022

### CCL (%)

**234.30 %**

Marzo de 2022  
*Cifra preliminar*

## Indicadores Financieros

BBVA México Indicadores Financieros	1T	2T	3T	4T	Incluye Nuevos Criterios Contables
	2021	2021	2021	2021	1T 2022
<b>Indicadores de Infraestructura (#)</b>					
Sucursales	1,728	1,725	1,721	1,716	1,722
Cajeros automáticos	12,957	13,014	13,139	13,400	13,558
Empleados	33,759	33,525	37,889	38,056	38,896
<b>Indicadores de Rentabilidad (%)</b>					
a) Margen de interés neto ajustado (activo productivo)	4.0	4.6	5.2	5.2	-
Margen de interés neto ajustado (activo productivo) (i)	-	-	-	-	5.0
b) Margen de interés neto (activo total)	5.4	5.3	5.5	5.6	6.1
c) Eficiencia operativa	2.8	2.9	2.2	2.8	2.6
d) Índice de eficiencia	41.9	40.5	31.3	37.9	34.5
e) Índice de productividad	42.2	42	54.4	44.7	50.1
f) Rendimiento sobre capital (ROE)	15.9	21.6	30.1	25.9	22.6
g) Rendimiento sobre activos (ROA)	1.6	2.18	3.1	2.9	2.6
<b>Indicadores de Calidad de Activos (%)</b>					
h) Índice de cartera vencida	2.6	2.4	1.9	1.7	-
Índice de morosidad (ii)	-	-	-	-	2.0
i) Índice de cobertura de cartera vencida	137.4	141.5	149.8	153.4	-
Índice de cobertura de cartera etapa 3 (iii)	-	-	-	-	163.2
<b>Indicadores de Solvencia (%)</b>					
j) Índice de capital fundamental	14.6	14.5	15.5	16.7	17.1
k) Índice de capital básico total	14.6	14.5	15.5	16.7	17.1
l) Índice de capital total	17.7	17.5	18.1	19.2	19.6
m) Coeficiente de Apalancamiento	10.3	9.6	10.2	11.1	10.9
<b>Indicadores de Liquidez (%)</b>					
n) Índice de liquidez (requerimiento CNBV)	67.0	72.7	68.7	65.1	-
Índice de liquidez (requerimiento CNBV) (iv)	-	-	-	-	60.8
o) Liquidez (Cartera / Captación)	90.2	90.6	90.4	87.8	-
Liquidez (Cartera / Captación) (v)	-	-	-	-	87.4
p) Coeficiente de Cobertura de Liquidez (CCL)	203.12	206.89	216.69	240.14	234.30

### INFRAESTRUCTURA

Cajeros automáticos: Aquéllos que tuvieron operación durante el trimestre.

### RENTABILIDAD

- a) Margen de interés neto ajustado (MIN): Margen financiero ajustado por riesgos crediticios (anualizado) / Activo productivo promedio.  
Activo productivo promedio: Disponibilidades + inversiones en valores + deudores por reporto + préstamos de valores + derivados + cartera de crédito vigente + Beneficio por recibir en operaciones de bursatilización + Ajuste valuación por cobertura de activos financieros.
- (i). Activos Productivos Promedio = Efectivo y Equivalentes de Efectivo + Inversiones en Instrumentos Financieros + Deudores por reporto + Préstamos de valores + Instrumentos Financieros Derivados + Ajuste de valuación por cobertura de activos financieros + Cartera de crédito con riesgo de crédito etapas 1 y 2 + Beneficios por recibir en operaciones de bursatilización.
- b) Margen de interés neto (MIN): Margen financiero (sin ajustar por riesgos crediticios, anualizado) / Activo total promedio.
- c) Eficiencia operativa: Gastos (anualizado) / Activo total promedio.
- d) Índice de eficiencia: Gastos de administración y promoción / Margen financiero + comisiones y tarifas, neto + resultado por intermediación + otros ingresos (egresos) de la operación.
- e) Índice de productividad: Comisiones y tarifas, neto / Gastos de administración y promoción.
- f) Rendimiento sobre capital (ROE): Utilidad neta (anualizada) / Capital contable promedio.

- g) Rendimiento sobre activo (ROA): Utilidad neta (anualizada) / Activo total promedio.

#### **CALIDAD DE ACTIVOS**

- h) Índice de morosidad: Cartera vencida / Cartera total bruta.

(ii). Saldo de la Cartera de Crédito con riesgo de crédito etapa 3 al cierre del trimestre / Saldo de la Cartera de Crédito total al cierre del trimestre.

- i) Índice de cobertura: Estimación preventiva para riesgos crediticios / Cartera vencida.

(iii). Saldo de la estimación preventiva para riesgos crediticios al cierre del trimestre / Saldo de la Cartera de Crédito con riesgo de crédito etapa 3 al cierre del trimestre.

#### **SOLVENCIA (Información de BBVA México)**

- j) Índice de Capital Fundamental: Capital Fundamental / Activos sujetos a riesgo de crédito, mercado y operacional (aplicado en México a partir de enero de 2013).
- k) Índice de capital básico total: Capital básico total / Activos sujetos a riesgo de crédito, mercado y operacional.
- l) Índice de capital total: Capital neto / Activos sujetos a riesgo de crédito, mercado y operacional.
- m) Coeficiente de Apalancamiento: Medida del capital / Medida de la exposición.

#### **LIQUIDEZ**

- n) Índice de liquidez: Activo líquido / Pasivo líquido.

Activo líquido: Disponibilidades + títulos para negociar + títulos disponibles para la venta.

Pasivo líquido: Depósitos de exigibilidad inmediata + préstamos bancarios y de otros organismos de exigibilidad inmediata + préstamos bancarios y de otros organismos de corto plazo.

(iv). Activo líquido: Efectivo y equivalencias de efectivo + Instrumentos Financieros Negociables sin restricciones + Instrumentos Financieros para cobrar o vender sin restricciones

Pasivo líquido: Depósitos de exigibilidad inmediata + Préstamos interbancarios y de otros organismos de exigibilidad inmediata + Préstamos interbancarios y de otros organismos de corto plazo

- o) Liquidez: Cartera Vigente / Captación bancaria (depósitos de exigibilidad inmediata + plazo total).

(v). Liquidez: Cartera con riesgo de crédito etapa 1 y etapa 2 + cartera de crédito valuada a valor razonable / Captación bancaria (depósitos de exigibilidad inmediata + plazo total).

- p) Coeficiente de cobertura de liquidez (CCL): Activos Líquidos Computables / Salidas Netas en estrés a 30 días (Información de BBVA México). Promedio trimestral. Información previa.

Notas: Datos promedio = ((Saldo del trimestre en estudio + Saldo del trimestre inmediato anterior) / 2).

Datos Anualizados = (Flujo del trimestre en estudio \* 4).

## Calificaciones Agencias de Rating

<b>Calificaciones BBVA México</b>			
	<b>Largo Plazo</b>	<b>Corto Plazo</b>	<b>Perspectiva</b>
<b>Standard and Poor's</b>			
Calificación de Emisor - Moneda Extranjera	BBB	A-2	Negativa
Calificación de Emisor - Moneda Local	BBB	A-2	Negativa
Escala Nacional	mxAAA	mxA-1+	Estable
Fortaleza del Perfil Crediticio	bbb+		
<b>Moody's</b>			
Calificación de Depósitos - Moneda Extranjera	Baa1	P-2	Negativa
Calificación de Depósitos - Moneda Local	Baa1	P-2	Negativa
Calificación de Depósitos - Escala Nacional	Aaa.mx	MX-1	
Fortaleza Financiera	baa1		
<b>Fitch</b>			
Calificación Internacional - Moneda Extranjera	BBB	F2	Estable
Calificación Internacional - Moneda Local	BBB	F2	Estable
Calificación Nacional	AAA(mex)	F1+(mex)	Estable
Viabilidad Financiera	bbb		
<b>Calificaciones BBVA Seguros México, S.A. de C.V.</b>			
	<b>Escala Nacional</b>		<b>Perspectiva</b>
Fitch	AAA(mex)		Estable



## Emisiones

BBVA México Emisiones										
Instrumentos Emitidos	Monto	Divisa Original	Fecha de Emisión	Fecha de Vto/Call	Fecha de Call	Plazo (años)	Tasa	Calificaciones		
								S&P	Moody's	Fitch
<b>Deuda Senior</b>										
BACOMER 07U	2,240	UDIS	30-ene-07	9-jul-26		19.4	4.36%		Baa1/Aaa.mx	AAA(mex)
BACOMER 22224	1,000	MXN	7-jun-12	26-may-22		10.0	TIIE28 + 85		Baa1/Aaa.mx	AAA(mex)
Notas senior Dólares 2024	750	USD	3-abr-14	10-abr-24		10.0	4.375%		Baa1	BBB
Notas senior Dólares 2025	500	USD	15-sept-20	18-sept-25		5.0	1.875%		Baa1	BBB
BACOMER 17-2	1,858	MXN	26-may-17	20-may-22		5.0	TIIE28 + 35		Baa1/Aaa.mx	AAA(mex)
BACOMER 18	3,500	MXN	27-sept-18	21-sept-23		5.0	TIIE28 + 19		Baa1/Aaa.mx	AAA(mex)
BACOMER 19	5,000	MXN	21-jun-19	17-jun-22		3.0	TIIE + 7		Baa1/Aaa.mx	AAA(mex)
BACOMER 19-2	5,000	MXN	21-jun-19	11-jun-27		8.0	8.49%		Baa1/Aaa.mx	AAA(mex)
BACOMER 20	7,123	MXN	10-feb-20	8-feb-23		3.0	TIIE28 + 5		Baa1/Aaa.mx	AAA(mex)
BACOMER 20-2	6,000	MXN	10-feb-20	5-feb-25		5.0	TIIE28 + 15		Baa1/Aaa.mx	AAA(mex)
BACOMER 20D	100	USD	10-feb-20	27-ene-23		3.0	Libor3M + 49		Baa1/Aaa.mx	AAA(mex)
<b>Deuda Subordinada</b>										
Obligaciones Subordinadas Tier 2 2022	1,500	USD	19-jul-12	30-sept-22		10.2	6.75%		Baa2	BB
Obligaciones Subordinadas Tier 2 15NC10 2029	200	USD	6-nov-14	12-nov-29	12-nov-24	15NC10	5.35%	BB	Baa3	BB
Obligaciones Subordinadas Tier 2 15NC10 2033	1,000	USD	17-ene-18	18-ene-33	18-ene-28	15NC10	5.125%	BB		BB
Obligaciones Subordinadas Tier 2 15NC10 2034	750	USD	5-sept-19	13-sept-34	19-sept-29	15NC10	5.875%		Baa3	BB
<b>Titulización Hipotecaria</b>										
BACOMCB 09-3	3,616	MXN	7-ago-09	24-may-29		19.8	10.48%	mxAAA		AAA(mex)

# Estados Financieros

## Estado de situación financiera

### Activo (parte 1)

BBVA México						Incluye Nuevos Criterios Contables
Activo	Mar	Jun	Sep	Dic	Mar	
Millones de pesos	2021	2021	2021	2021	2022	
<b>EFFECTIVO Y EQUIVALENTES DE EFFECTIVO</b>	255,662	309,541	326,891	301,088	329,540	
Cuentas de margen (Instrumentos Financieros Derivados)	19,360	15,187	11,914	8,054	5,291	
<b>INVERSIONES EN VALORES</b>	578,229	587,175	539,003	584,297	-	
Títulos para negociar	267,039	289,679	242,830	289,731	-	
Títulos disponibles para la venta	229,436	228,254	226,623	221,891	-	
Títulos conservados a vencimiento	81,754	69,242	69,550	72,675	-	
<b>INVERSIONES EN INSTRUMENTOS FINANCIEROS</b>	-	-	-	-	543,354	
Instrumentos financieros negociables	-	-	-	-	254,892	
Instrumentos financieros para cobrar o vender	-	-	-	-	215,617	
Instrumentos financieros para cobrar principal e intereses (valores)(neto)	-	-	-	-	72,845	
Deudores por reportos	44	38	33	37	24,656	
Instrumentos financieros derivados	156,947	145,882	144,328	146,702	181,074	
Con Fines de Negociación	143,297	132,680	131,037	133,914	170,684	
Con Fines de Cobertura	13,650	13,202	13,291	12,788	10,390	
Ajustes de valuación por cobertura de activos financieros	1,097	1,102	723	475	(3)	
<b>TOTAL CARTERA DE CREDITO VIGENTE</b>	1,226,893	1,233,847	1,249,918	1,288,845	-	
Créditos comerciales	694,679	689,817	691,392	712,221	-	
Actividad empresarial o comercial	496,702	499,068	505,222	514,920	-	
Entidades financieras	24,558	24,156	22,065	24,693	-	
Entidades gubernamentales	173,419	166,593	164,105	172,608	-	
Créditos de consumo	279,195	285,434	293,398	303,459	-	
Créditos a la vivienda	253,019	258,596	265,128	273,165	-	
Media y residencial	246,255	252,158	258,998	267,346	-	
De interés social	6,764	6,438	6,130	5,819	-	
<b>TOTAL CARTERA DE CREDITO VENCIDA</b>	32,980	30,100	24,519	22,699	-	
Créditos comerciales	12,131	12,386	8,098	7,270	-	
Actividad empresarial o comercial	12,131	12,375	8,098	7,270	-	
Entidades financieras	0	0	0	0	-	
Entidades gubernamentales	0	11	0	0	-	
Créditos de consumo	11,614	8,837	8,184	8,138	-	
Créditos a la vivienda	9,235	8,877	8,237	7,291	-	
Media y residencial	8,747	8,448	7,847	6,981	-	
De interés social	488	429	390	310	-	
<b>TOTAL CARTERA DE CREDITO</b>	1,259,873	1,263,947	1,274,437	1,311,544	-	
Estimación preventiva para riesgos crediticios	-45,301	-42,581	-36,731	-34,810	-	
<b>TOTAL DE CARTERA DE CREDITO (NETO)</b>	1,214,572	1,221,366	1,237,706	1,276,734	-	
<b>CARTERA DE CRÉDITO CON RIESGO DE CRÉDITO ETAPA 1</b>	-	-	-	-	1,293,111	
Créditos comerciales	-	-	-	-	719,225	
Créditos de consumo	-	-	-	-	302,733	
Créditos a la vivienda	-	-	-	-	271,153	
<b>CARTERA DE CRÉDITO CON RIESGO DE CRÉDITO ETAPA 2</b>	-	-	-	-	37,569	
Créditos comerciales	-	-	-	-	21,329	
Créditos de consumo	-	-	-	-	6,902	
Créditos a la vivienda	-	-	-	-	9,338	
<b>CARTERA DE CRÉDITO CON RIESGO DE CRÉDITO ETAPA 3</b>	-	-	-	-	27,322	
Créditos comerciales	-	-	-	-	12,566	
Créditos de consumo	-	-	-	-	7,649	
Créditos a la vivienda	-	-	-	-	7,107	
<b>CARTERA DE CRÉDITO VALUADA A VALOR RAZONABLE</b>	-	-	-	-	5,021	
<b>CARTERA DE CREDITO</b>	-	-	-	-	1,363,023	
Partidas Diferidas	-	-	-	-	(5,003)	
Estimación preventiva para riesgos crediticios	-	-	-	-	(44,601)	
<b>CARTERA DE CREDITO (NETO)</b>	-	-	-	-	1,313,419	
Otras cuentas por cobrar (neto)	118,277	146,908	179,780	64,947	123,154	
Bienes adjudicados (neto)	1,241	1,188	1,033	989	1,345	

Continua...

## Activo (parte 2)

BBVA México Activo	Mar 2021	Jun 2021	Sep 2021	Dic 2021	Incluye Nuevos	
					Criterios Contables	
<i>Miliones de pesos</i>					Mar 2022	
Pagos anticipados y otros activos (neto)						2,850
Propiedades, mobiliario y equipo (neto)	35,556	35,155	34,974	35,956		35,122
Activos por derechos de uso de propiedades, mobiliario y equipo (neto)	-	-	-	-		4,162
Inversiones permanentes	1,153	1,086	1,089	1,086		1,127
Activos por impuestos a la utilidad diferidos (neto)	23,609	23,322	26,201	26,157		30,675
Activos intangibles (neto)	-	-	-	-		3,747
Otros activos	7,561	6,923	7,062	6,943		-
Cargos diferidos, pagos anticipados e intangibles	7,561	6,923	7,062	6,943		-
<b>TOTAL ACTIVO</b>	<b>2,413,308</b>	<b>2,494,873</b>	<b>2,510,737</b>	<b>2,453,465</b>		<b>2,599,513</b>

## Pasivo y Capital

BBVA México					Incluye Nuevos Criterios Contables
Pasivo y Capital	Mar 2021	Jun 2021	Sep 2021	Dic 2021	Mar 2022
<i>Millones de pesos</i>					
<b>CAPTACION</b>	<b>1,450,011</b>	<b>1,454,654</b>	<b>1,475,377</b>	<b>1,560,791</b>	<b>1,624,545</b>
Depósitos de exigibilidad inmediata	1,116,008	1,132,151	1,152,512	1,242,299	1,301,320
Del Público en General	237,622	223,838	225,064	220,451	224,090
Mercado de Dinero	6,050	5,644	4,470	4,654	3,571
Títulos de crédito emitidos	85,296	87,743	88,170	87,984	89,945
Cuenta Global de Captación sin Movimientos	5,035	5,278	5,161	5,403	5,619
<b>PRESTAMOS INTERBANCARIOS Y DE OTROS ORGANISMOS</b>	<b>30,885</b>	<b>30,456</b>	<b>31,639</b>	<b>39,433</b>	<b>47,123</b>
De exigibilidad inmediata	0	0	1,000	0	7,924
De corto plazo	6,070	6,171	5,984	5,778	6,110
De largo plazo	24,815	24,285	24,655	33,655	33,089
Acreeedores por reporto	256,581	309,491	264,775	173,973	162,587
Prestamo de valores	3	1	4	2	1
<b>COLATERALES VENDIDOS O DADOS EN GARANTÍA</b>	<b>64,413</b>	<b>53,068</b>	<b>51,695</b>	<b>52,741</b>	<b>55,437</b>
Reportos (saldo acreedor)	19,963	12,591	7,321	9,823	13,473
Préstamo de Valores	44,450	40,477	44,374	42,918	41,964
<b>INSTRUMENTOS FINANCIEROS DERIVADOS</b>	<b>162,609</b>	<b>152,846</b>	<b>156,876</b>	<b>158,625</b>	<b>193,135</b>
Con fines de Negociación	155,273	146,775	150,510	152,259	186,602
Con fines de Cobertura	7,336	6,071	6,366	6,366	6,533
Ajustes de valuación por cobertura de pasivos financieros	4,796	4,742	4,168	2,947	(856)
Pasivo por arrendamiento					4,153
<b>OTRAS CUENTAS POR PAGAR</b>	<b>118,659</b>	<b>163,370</b>	<b>180,531</b>	<b>102,316</b>	<b>140,327</b>
Impuestos a la utilidad por pagar	0	1,726	3,700	5,646	-
Participación de los Trabajadores en las Utilidades por pagar	57	57	2,004	2,582	-
Acreeedores por liquidación de operaciones	62,512	68,465	68,930	37,561	54,643
Acreeedores por cuentas de margen	348	348	0	0	1,215
Acreeedores por colaterales recibidos en efectivo	21,444	15,975	17,279	16,981	16,076
Contribuciones por pagar					2,153
Acreeedores diversos y otras cuentas por pagar	34,295	76,799	88,618	39,546	66,240
<b>INSTRUMENTOS FINANCIEROS QUE CALIFICAN COMO PASIVO</b>					<b>68,965</b>
Obligaciones subordinadas en circulación	70,869	69,943	71,293	72,055	68,965
Pasivo por impuestos a la utilidad	-	-	-	-	6,921
Pasivo por beneficios a los empleados	-	-	-	-	2,616
Créditos diferidos y cobros anticipados	7,604	7,539	7,444	7,914	2,873
<b>TOTAL PASIVO</b>	<b>2,166,430</b>	<b>2,246,110</b>	<b>2,243,802</b>	<b>2,170,797</b>	<b>2,307,827</b>
<b>CAPITAL CONTRIBUIDO</b>	<b>40,003</b>	<b>40,003</b>	<b>40,003</b>	<b>40,003</b>	<b>40,003</b>
Capital social	24,143	24,143	24,143	24,143	24,143
Prima en venta de acciones	15,860	15,860	15,860	15,860	15,860
<b>CAPITAL GANADO</b>	<b>206,837</b>	<b>208,718</b>	<b>226,885</b>	<b>242,614</b>	<b>251,626</b>
Reservas de capital	6,901	6,901	6,901	6,901	6,901
Resultados acumulados	196,175	185,095	185,095	185,095	256,904
Resultado por valuación de títulos disponibles para la venta	(1,998)	(3,332)	(4,649)	(5,898)	-
Resultado por valuación de instrumentos de cobertura de flujos de efectivo	(430)	(562)	(595)	(788)	-
Efecto acumulado por conversión	440	0	0	0	-
Remediciones por Beneficios Definidos a los Empleados	(3,953)	(2,435)	(2,326)	(2,956)	-
Otros Resultados Integrales	-	-	-	-	(12,179)
Valuación de instrumentos financieros para cobrar o vender	-	-	-	-	(8,189)
Valuación de instrumentos financieros derivados de cobertura de flujos de efectivo	-	-	-	-	(1,234)
Remediciones de Beneficios Definidos a los Empleados	-	-	-	-	(2,756)
Resultado neto	9,702	23,051	42,459	60,260	-
<b>CAPITAL CONTABLE MAYORITARIO</b>	<b>246,840</b>	<b>248,721</b>	<b>266,888</b>	<b>282,617</b>	<b>291,629</b>
Participación no controladora	38	42	47	51	57
<b>TOTAL CAPITAL CONTABLE</b>	<b>246,878</b>	<b>248,763</b>	<b>266,935</b>	<b>282,668</b>	<b>291,686</b>
<b>TOTAL PASIVO Y CAPITAL CONTABLE</b>	<b>2,413,308</b>	<b>2,494,873</b>	<b>2,510,737</b>	<b>2,453,465</b>	<b>2,599,513</b>

## Cuentas de Orden

<b>BBVA México</b>					
<b>Cuentas de Orden</b>	<b>Mar</b>	<b>Jun</b>	<b>Sep</b>	<b>Dic</b>	<b>Mar</b>
<i>Millones de pesos</i>	<b>2021</b>	<b>2021</b>	<b>2021</b>	<b>2021</b>	<b>2022</b>
Activos y pasivos contingentes	904	942	1,022	1,157	1,259
Compromisos crediticios	626,480	632,070	652,357	654,061	657,360
Fideicomisos	426,344	430,298	470,220	493,557	504,942
Mandato	227	233	196	196	201
Bienes en fideicomiso o mandato	426,571	430,531	470,416	493,753	505,143
Bienes en custodia o en administración	196,519	225,194	243,036	228,239	254,378
Colaterales recibidos por la entidad	110,591	92,679	96,369	79,717	86,413
Colaterales recibidos y vendidos o entregados en garantía por la entidad	91,892	83,089	78,748	66,941	56,200
Operaciones de banca de inversión por cuenta de terceros (neto)	1,695,175	1,808,667	1,904,929	1,939,897	1,986,380
Intereses devengados no cobrados derivados de cartera de crédito vencida	3,312	3,424	2,465	2,377	2,316
Otras cuentas de registro	3,423,140	3,464,835	3,562,232	3,662,642	3,706,589

“El saldo histórico del capital social al 31 de marzo de 2022 es de 4,248 millones de pesos”.

“El presente balance general consolidado, se formuló de conformidad con los Criterios de Contabilidad para las Instituciones de Crédito, emitidos por la CNBV, con fundamento en lo dispuesto por los artículos 99, 101 y 102 de la Ley de Instituciones de Crédito, de observancia general y obligatoria, aplicados de manera consistente, encontrándose reflejadas las operaciones efectuadas por la Institución hasta la fecha arriba mencionada, las cuales se realizaron y valoraron con apego a sanas prácticas bancarias y a las disposiciones legales y administrativas aplicables.

El presente balance general consolidado fue aprobado por el Consejo de Administración bajo la responsabilidad de los directivos que lo suscriben.”

Eduardo Osuna Osuna

Luis Ignacio De La Luz  
Dávalos

Adolfo Arcos González

Ana Luisa Miriam Ordorica  
Amezcuea

Director General

Director General Finanzas

Director General Auditoría  
Interna

Director Contabilidad  
Corporativa

## Estado de Resultados Integral

BBVA México					Incluye Nuevos Criterios Contables
Estado de Resultado Integral	1T	2T	3T	4T	1T
Millones de pesos	2021	2021	2021	2021	2022
Ingresos por intereses	42,722	42,534	44,815	46,302	50,179
Gastos por intereses	(10,224)	(9,948)	(10,440)	(11,454)	(11,938)
Margen financiero	32,498	32,586	34,375	34,848	38,241
Estimación preventiva para riesgos crediticios	(10,445)	(6,471)	(4,624)	(4,842)	(8,535)
Margen financiero ajustado por riesgos crediticios	22,053	26,115	29,751	30,006	29,706
Comisiones y tarifas cobradas	11,568	12,429	12,715	13,881	13,887
Comisiones y tarifas pagadas	(4,343)	(5,014)	(5,239)	(6,049)	(5,779)
Comisiones y tarifas, neto	7,225	7,415	7,476	7,832	8,108
Resultado por intermediación	848	2,241	2,133	2,878	2,324
Otros ingresos (egresos) de la operación	282	1,293	(35)	613	(1,716)
Gastos de administración y promoción	(17,135)	(17,646)	(13,733)	(17,521)	(16,188)
Resultado de la operación	13,273	19,418	25,592	23,808	22,234
Participación en el resultado neto de otras entidades	18	26	13	31	35
Resultado antes de impuestos a la utilidad	13,291	19,444	25,605	23,839	22,269
Impuestos a la utilidad	(3,588)	(6,091)	(6,192)	(6,034)	(6,025)
Resultado de operaciones continuas	9,703	13,353	19,413	17,805	16,244
Participación no controladora	(1)	(4)	(5)	(4)	-
<b>Resultado Neto</b>	<b>9,702</b>	<b>13,349</b>	<b>19,408</b>	<b>17,801</b>	<b>16,244</b>
Otros resultados integrales del periodo:					
Valuación de instrumentos financieros para cobrar o vender	-	-	-	-	(2,291)
Valuación de instrumentos financieros derivados de cobertura de flujos de efectivo	-	-	-	-	(446)
Remediación de beneficios definidos a los empleados	-	-	-	-	198
Otros resultados integrales del periodo	-	-	-	-	(2,539)
<b>Resultado Integral</b>	<b>-</b>	<b>-</b>	<b>-</b>	<b>-</b>	<b>13,705</b>

"El presente estado de resultados integral, se formuló de conformidad con los Criterios de Contabilidad para las Instituciones de Crédito, emitidos por la CNBV, con fundamento en lo dispuesto por los artículos 99, 101 y 102 de la Ley de Instituciones de Crédito, de observancia general y obligatoria, aplicados de manera consistente, encontrándose reflejados todos los ingresos y egresos derivados de las operaciones efectuadas por la Institución durante el periodo arriba mencionado, las cuales se realizaron y valoraron con apego a sanas prácticas bancarias y a las disposiciones legales y administrativas aplicables.

El presente estado de resultados consolidado fue aprobado por el Consejo de Administración bajo la responsabilidad de los directivos que lo suscriben."

Eduardo Osuna Osuna

Luis Ignacio De La Luz  
Dávalos

Adolfo Arcos González

Ana Luisa Miriam Ordorica  
Amezcuca

Director General

Director General Finanzas

Director General Auditoría  
Interna

Director Contabilidad  
Corporativa

## Estado de flujos de efectivo

<b>BBVA México</b>	
<b>Estado de Flujo de Efectivo Consolidado del 1 de enero al 31 de marzo de 2022</b>	
<i>Millones de pesos</i>	
Resultado neto	22,269
Ajustes por partidas que no implican flujo de efectivo:	
Depreciaciones de inmuebles, mobiliario y equipo	1,119
Amortizaciones de gastos de instalación	476
Amortizaciones de activos intangibles	410
Provisiones	(1,309)
Participación en el resultado de subsidiarias no consolidadas y asociadas	(35)
	<u>661</u>
<b>Actividades de operación</b>	
Cambio en cuentas de margen (instrumentos financieros derivados)	2,646
Cambio en inversiones en instrumentos financieros (valores) (neto)	36,681
Cambio en deudores por reporto (neto)	(24,619)
Cambio en instrumentos financieros derivados (activo)	(36,057)
Cambio en cartera de crédito (neto)	(49,844)
Cambio en otras cuentas por cobrar (neto)	(58,380)
Cambio en bienes adjudicados (neto)	(22)
Cambio en otros activos operativos (neto)	(4,945)
Cambio en captación tradicional	71,654
Cambio en préstamos interbancarios y de otros organismos	7,802
Cambio en acreedores por reporto	(11,386)
Cambio en préstamo de valores (pasivo)	(1)
Cambio en colaterales vendidos o dados en garantía	2,696
Cambio en instrumentos financieros derivados (pasivo)	34,344
Cambio en otros pasivos operativos	18,282
Cambio en instrumentos financieros derivados de cobertura (de partidas cubiertas relacionadas con actividades de operación)	(1,415)
Cambio en activos/pasivos por beneficios a los empleados	(1,598)
Cambio en otras cuentas por pagar	29,931
Pagos de impuestos a la utilidad	(4,576)
Flujos netos de efectivo de actividades de operación	<u>34,123</u>
<b>Actividades de inversión</b>	
Cobros por disposición de inmuebles, mobiliario y equipo	11
Pagos por adquisición de inmuebles, mobiliario y equipo	(279)
Pagos por adquisición de activos intangibles	(37)
Flujos netos de efectivo de actividades de inversión	<u>(305)</u>
<b>Actividades de financiamiento</b>	
Pagos asociados con instrumentos financieros que califican como pasivo	(953)
Flujos netos de efectivo de actividades de financiamiento	<u>(953)</u>
Incremento o disminución neta de efectivo y equivalentes de efectivo	32,865
Efectos por cambios en el valor del efectivo y equivalentes de efectivo	(4,413)
Efectivo y equivalentes de efectivo al inicio del periodo	301,088
Efectivo y equivalentes de efectivo al final del periodo	<u>329,540</u>

"El presente estado de flujos de efectivo consolidado se formuló de conformidad con los Criterios de Contabilidad para las Instituciones de Crédito, emitidos por la CNBV, con fundamento en lo dispuesto por los artículos 99, 101 y 102 de la Ley de Instituciones de Crédito, de observancia general y obligatoria, aplicados de manera consistente, encontrándose reflejadas las entradas de efectivo y salidas de efectivo derivadas de las operaciones efectuadas por la Institución durante el período arriba mencionado, las cuales se realizaron y valoraron con apego a sanas prácticas bancarias y a las disposiciones legales y administrativas aplicables.

El presente estado de flujos de efectivo consolidado fue aprobado por el Consejo de Administración bajo la responsabilidad de los directivos que lo suscriben."

Eduardo Osuna Osuna

Luis Ignacio De La Luz  
Dávalos

Adolfo Arcos González

Ana Luisa Miriam Ordorica  
Amezcuca

Director General

Director General Finanzas

Director General Auditoría  
Interna

Director Contabilidad  
Corporativa

## Estado de cambios en el capital contable

BBVA México	Capital Contribuido				Capital Ganado					Total Capital Contable
	Capital social	Prima en venta de acciones	Reservas de capital	Resultado de ejercicios anteriores	Valuación de instrumentos financieros para cobrar o vender	Valuación de instrumentos financieros derivados de cobertura de flujos de efectivo	Remediación de beneficios definidos a los empleados	Total participación de la controladora	Participación no controladora	
Miliones de pesos										
<b>Saldos al 31 de diciembre de 2021</b>	24,143	15,860	6,901	245,355	(5,898)	(788)	(2,956)	282,617	51	282,668
Ajustes retrospectivos por cambios contables				(4,695)				(4,695)		(4,695)
<b>Saldo al 31 de diciembre de 2021 ajustado</b>	<b>24,143</b>	<b>15,860</b>	<b>6,901</b>	<b>240,660</b>	<b>(5,898)</b>	<b>(788)</b>	<b>(2,956)</b>	<b>277,922</b>	<b>51</b>	<b>277,973</b>
RESULTADO INTEGRAL										
- Resultado neto				16,244				16,244	6	16,250
- Otros resultados integrales										
Valuación de instrumentos financieros para cobrar o vender					(2,291)			(2,291)		(2,291)
Resultado por valuación de instrumentos de cobertura						(446)		(446)		(446)
Remediación de beneficios definidos a los empleados							200	200		200
<b>Total</b>	<b>-</b>	<b>-</b>	<b>-</b>	<b>16,244</b>	<b>(2,291)</b>	<b>(446)</b>	<b>200</b>	<b>13,707</b>	<b>6</b>	<b>13,713</b>
<b>Saldos al 31 de marzo de 2022</b>	<b>24,143</b>	<b>15,860</b>	<b>6,901</b>	<b>256,904</b>	<b>(8,189)</b>	<b>(1,234)</b>	<b>(2,756)</b>	<b>291,629</b>	<b>57</b>	<b>291,686</b>

"El presente estado de cambios en el capital contable consolidado, se formuló de conformidad con los Criterios de Contabilidad para las Instituciones de Crédito, emitidos por la CNBV, con fundamento en lo dispuesto por los artículos 99, 101 y 102 de la Ley de Instituciones de Crédito, de observancia general y obligatoria, aplicados de manera consistente, encontrándose reflejados todos los movimientos en las cuentas de capital contable derivados de las operaciones efectuadas por la Institución durante el periodo arriba mencionado, las cuales se realizaron y valoraron con apego a sanas prácticas bancarias y a las disposiciones legales y administrativas aplicables.

El presente estado de variaciones en el capital contable consolidado fue aprobado por el Consejo de Administración bajo la responsabilidad de los directivos que lo suscriben."

Eduardo Osuna Osuna

Luis Ignacio De La Luz  
Dávalos

Adolfo Arcos González

Ana Luisa Miriam Ordorica  
Amezcuca

Director General

Director General Finanzas

Director General Auditoría  
Interna

Director Contabilidad  
Corporativa



## Pronunciamientos normativos contables emitidos recientemente

### I. Modificaciones regulatorias por adopción de NIF

Mediante publicación en Diario Oficial de fecha 04 de diciembre de 2020 y de fecha 21 de diciembre de 2021, las Comisiones Nacionales Supervisoras dieron a conocer la obligatoriedad a partir del 1º de enero de 2022, para la adopción de las siguientes NIF emitidas por el CINIF:

- B-17 "Determinación del valor razonable"
- C-3 "Cuentas por cobrar"
- C-9 "Provisiones, contingencias y compromisos"
- C-16 "Deterioro de instrumentos financieros por cobrar"
- C-19 "Instrumentos financieros por pagar"
- C-20 "Instrumentos financieros para cobrar principal e interés"
- D-1 "Ingresos por contratos con clientes"
- D-2 "Costos por contratos con clientes"
- D-5 "Arrendamientos".
- C-2 "Inversión en instrumentos Financieros"
- C-10 "Instrumentos financieros derivados y relaciones de cobertura"
- C-14 "Baja y Transferencia de Activos Financieros"

Asi mismo, identificamos que derivado de la adopción de alguna NIF´s se han derogado los criterios contables:

- B-2 "Inversiones en Valores"
- B-5 "Derivados"
- B-11 "Derechos de cobro"
  
- los Criterios Contables a Criterios Especificos de la serie C, para adoptar las NIF correspondientes:

- C-1” Reconocimiento y baja de activos financieros”
- C-3” Partes Relacionadas”
- C-4” Información por segmentos”

Cabe hacer mención que con fecha 23 de septiembre de 2021 se emitió en el DOF la Resolución que modifica las Disposiciones de carácter general aplicables a las Instituciones de Crédito, publicada el 13 de marzo de 2020, donde se ha otorgado la facilidad para que durante el ejercicio 2022, se siga utilizando la tasa de interés contractual para el devengo de los intereses de la cartera de crédito, así como la aplicación del método en línea recta para el reconocimiento de las comisiones de originación y el devengo de los costos de transacción, como lo establece el criterio contable B-6 vigente hasta el 31 de diciembre de 2021, debiendo revelar, en los estados financieros trimestrales y anuales del ejercicio 2022 tal circunstancia.

Así mismo deberá aplicar las “Aclaraciones a las Normas Particulares”, que el Regulador considera que son necesarias dadas las operaciones especializadas del sector financiero. Identificando, como las de mayor relevancia, que no deberá incluirse en el alcance de la NIF C-20 a la cartera de crédito y deberá seguir los lineamientos y modificaciones del nuevo criterio B-6 Cartera de Crédito, las precisiones a la NIF C-16 en el alcance y determinación de la estimación preventiva de riesgos crediticios; así como las aclaraciones a la NIF D-5 de arrendamientos, entre otras precisiones.

En cumplimiento con lo establecido en las Disposiciones, detallamos como parte de nuestras revelaciones a las notas a los estados financieros:

- i. La mecánica de adopción se ejecutó con base al Proceso de Implementación de Normas Contables, mediante la creación de Proyectos y cumpliendo las siguientes fases en los ejercicios, desde la publicación de los primeros borradores de los criterios:
  - Análisis Normativo.-Delimitación de impactos y alcance.
  - Análisis GAP.-Análisis y confirmación de impactos con áreas intervinientes.
  - Plan Director.-Concentrado de impactos conceptuales, acciones y responsables de implementación de todas las áreas afectadas. Así como el involucramiento de la alta dirección.
  - Ejecución de líneas de acción.-Diseño y solución, implementación y seguimiento.

En dicho proyecto se han establecido las definiciones de las políticas contables y los procesos para la implantación de las normas que tienen implicaciones tanto en los estados financieros consolidados como en la operativa (admisión y seguimiento de riesgos, cambios en los sistemas, métricas de gestión, etc.) y, por último, en el proceso de elaboración de los estados financieros consolidados.

De acuerdo a los artículos transitorios mencionados en las Disposiciones, y como una solución práctica, las instituciones de crédito en la aplicación de los criterios de contabilidad que se modifican, podrán reconocer en la fecha de aplicación inicial, es decir, el 1 de enero de 2022, el efecto acumulado de los cambios contables. Asimismo, los estados financieros básicos (consolidados) trimestrales y anuales que sean requeridos a las instituciones, de conformidad con las Disposiciones correspondientes al periodo concluido el 31 de diciembre de 2022, no deberán presentarse comparativos con cada trimestre del ejercicio 2021 y por el año terminado el 31 de diciembre de 2021.

El efecto Neto de impuestos diferidos (ISR y PTU) reconocido en los Resultados Acumulados, como un incremento/ (decremento) por un monto que ascendió a (\$4,695) en el capital contable.

- ii. A continuación, se muestra una breve descripción de las NIF con aplicación el 1 de enero de 2022, que se incorporan a los criterios contables de las resoluciones modificatorias anteriores, en conjunto con la aplicación de la Aclaración a las Normas Particulares de los Criterios Contables de los reguladores y los Boletines Contables de las reglas particulares.

**NIF B-17 “Determinación del valor razonable”** En la determinación del valor razonable establece las normas de valuación y revelación en la determinación del valor razonable, en su reconocimiento inicial y posterior, si el valor razonable es requerido o permitido por otras NIF particulares. Define al valor razonable como el precio de salida que sería recibido por vender un activo o pagado para transferir un pasivo en una transacción ordenada entre participantes del mercado a la fecha de valuación. Se menciona que el valor razonable es una determinación basado en el mercado y no en un valor específico de un activo o un pasivo y que al determinar el valor razonable, la entidad debe utilizar supuestos que los participantes del mercado usarían al fijar el precio de un activo o un pasivo en las condiciones actuales del mercado a una fecha determinada, incluyendo los supuestos sobre el riesgo.

Como resultado de ello, la intención del Banco para mantener un activo o liquidar, o de alguna otra forma satisfacer un pasivo, no es relevante en la determinación del valor razonable.

La Comisión emite aclaraciones que adecuan las normas particulares de reconocimiento, valuación, presentación y en su caso revelación de esta NIF a las que se debe adaptar el Banco, son como sigue:

En la determinación del valor razonable se considerará lo siguiente:

-

- a) Tratándose de los instrumentos financieros a que se refieren las fracciones I a III del artículo 175 Bis 2 de las Disposiciones, no se aplicará lo establecido en esta NIF, debiendo apegarse en todo momento a lo establecido en los Apartados A y B de la Sección Segunda del Capítulo I del Título Tercero de las Disposiciones.
- b) Tratándose de instrumentos financieros distintos a los señalados en el inciso anterior, así como activos virtuales, en adición a lo establecido en el Apartado C de la Sección Segunda del Capítulo I del Título Tercero de las Disposiciones se deberá considerar lo establecido en la NIF B-17.

No se podrán clasificar como Nivel 1 los precios actualizados para valuación que determinen mediante el uso de modelos de valuación internos.

Adicionalmente, se deberá hacer las revelaciones siguientes:

- i. El tipo de activo virtual y/o instrumento financiero a los cuales les resulte aplicable un modelo de valuación interno.
  - ii. Cuando el volumen o nivel de actividad haya disminuido de forma significativa, se deberá explicar los ajustes que en su caso hayan sido aplicados al precio actualizado para valuación.
- c) En el caso de activos o pasivos distintos a los señalados en las fracciones anteriores, debe aplicarse la NIF B-17 cuando otra NIF particular requiera o permita valuaciones a valor razonable y/o revelaciones sobre el mismo.
  - d) Considera el reconocimiento del Ajuste de Riesgo de Crédito (por sus siglas en inglés CVA) y el Ajuste de Riesgo Propio (por su sigla en inglés DVA) en los instrumentos financieros derivados “Over the Counter” (OTC).

La Administración reconoció el efecto inicial por la entrada en vigor de esta norma y las precisiones de la Comisión en las reglas particulares; por lo cual el Banco ha identificado sus instrumentos financieros registrados a valor razonable en el balance general y ha documentado como parte de sus políticas internas los métodos de valoración, hipótesis e inputs utilizados en la estimación del valor razonable de los instrumentos financieros de acuerdo a la jerarquía de valor razonable Niveles 2 y 3, acorde a lo que establecen los criterios contables. Así mismo, el Banco ha incorporado como parte de sus procedimientos la revisión periódica con la finalidad de identificar si fuera necesario efectuar alguna modificación en la clasificación entre niveles.

Por otro lado, el Banco ha incorporado en las valoraciones de derivados OTC, tanto de activo como de pasivo, el CVA y DVA, respectivamente, para reflejar el impacto en el valor razonable del riesgo de crédito de la contraparte y el propio, respectivamente. El efecto inicial reconocido contra los resultados acumulados dentro del capital contable es como sigue:

- Abono por el reverso del CRA contra el rubro el rubro de valuación de instrumentos financieros derivados por 47 millones de pesos.
  
- Cargo por el efecto inicial del CVA contra un abono en el rubro de activo por instrumentos financieros derivados con fines de negociación OTC por 359 millones de pesos.
  
- Abono por el efecto inicial del DVA contra un cargo en el rubro de pasivo por instrumentos financieros derivados con fines de negociación por 1,025 millones de pesos.

**NIF C-2 “Inversión en instrumentos financieros”** Se deroga el Criterio de Contabilidad emitido por la Comisión “Inversiones en valores” (B-2) y se establece que se deberá aplicar la NIF C-2, en cuanto a la aplicación de las normas relativas al registro, valuación y presentación en los estados financieros de sus inversiones en instrumentos financieros como sigue:

- Elimina el concepto de intención para la clasificación de instrumentos.
  
- Se adopta el concepto de modelo de negocio para la clasificación y medición de los instrumentos financieros como sigue:
  - Instrumentos Financieros para Cobrar Principal e Interés (IFCPI).

- Instrumentos Financieros para Cobrar o Vender (IFCV).
  
- Instrumentos financieros negociables (IFN).
  
- No se permite la reclasificación de las inversiones en instrumentos financieros entre las categorías de instrumentos financieros por cobrar, instrumentos financieros para cobrar o vender e instrumentos financieros negociables, a menos de que cambie el modelo de negocio de la entidad.
  
- Adopta el principio de que todos los instrumentos financieros se valúan en su reconocimiento inicial a su valor razonable. Por lo tanto, si existe una adquisición de un instrumento financiero a un precio distinto a los observables de mercado, debe ajustarse dicho valor a los precios observables de mercado de inmediato.

La Comisión emite aclaraciones que adecuan las normas particulares de reconocimiento, valuación, presentación y en su caso revelación de esta NIF a las que se debe adaptar el Banco, son como sigue:

- No resultará aplicable a las entidades la excepción para designar irrevocablemente, en su reconocimiento inicial a un instrumento financiero para cobrar o vender, para ser valuado subsecuentemente a su valor razonable con efectos en el resultado neto a que se refiere la NIF C-2.
  
- Las pérdidas crediticias esperadas por el deterioro de las inversiones en instrumentos financieros IFCV deberán determinarse conforme a lo establecido en la NIF C-16.
  
- Reclasificaciones:

Las entidades que realicen al amparo de la NIF C-2 reclasificaciones de sus inversiones en instrumentos financieros, deberán informar de este hecho por escrito a la Comisión dentro de los 10 días hábiles siguientes a la autorización que para tales efectos emita su Comité de Riesgos, exponiendo detalladamente el cambio en el modelo de negocio que las justifique.

La Administración reconoció el efecto inicial por la entrada en vigor de esta norma, mediante la adopción de los modelos de negocio para la clasificación y medición de las inversiones en instrumentos financieros que se detallan a continuación:

- Instrumentos financieros negociables (IFN).
  
- Instrumentos Financieros para Cobrar o Vender (IFCV).
  
- Instrumentos Financieros para Cobrar Principal e Interés (IFCPI).

**NIF C-3 “Cuentas por cobrar”** Esta NIF solo será aplicable a las “otras cuentas por cobrar” a que se refiere el párrafo 20.1 de dicha NIF. Las principales características emitidas para esta NIF, se muestran a continuación:

- Especifica que las cuentas por cobrar que se basan en un contrato representan un instrumento financiero, en tanto que algunas de las otras cuentas por cobrar generadas por una disposición legal o fiscal, pueden tener ciertas características de un instrumento financiero, tal como generar intereses, pero no son en sí instrumentos financieros.
  
- Establece que la estimación para incobrabilidad para cuentas por cobrar comerciales se reconoce desde el momento en que se devenga el ingreso, con base en las pérdidas crediticias esperadas.
  
- Establece que, desde el reconocimiento inicial, deberá considerarse el valor del dinero en el tiempo, por lo que, si el efecto del valor presente de la cuenta por cobrar es importante en atención a su plazo, deberá ajustarse con base en dicho valor presente. El efecto del valor presente es material cuando se pacta el cobro de la cuenta por cobrar, total o parcialmente, a un plazo mayor de un año, ya que en estos casos existe una operación de financiamiento. Los cambios contables que surjan deberán reconocerse en forma retrospectiva, sin embargo, los efectos de valuación pueden reconocerse prospectivamente.

La Comisión emite aclaraciones que adecuan las normas particulares de reconocimiento, valuación, presentación y en su caso revelación de esta NIF a las que se debe adaptar el Banco.

La Administración reconoció el efecto inicial por la entrada en vigor de esta norma, el cual considera inmaterial para efectos de los estados financieros en su conjunto. Asimismo, el ha documentado como parte de sus políticas contables el alcance de la tipología de las cuentas por cobrar con plazo menor a un año y para efectos del reconocimiento de la pérdida esperada crediticia adopta la aplicación práctica que establece la NIF C-16 y se precisa en el criterio A-2; por lo que los deudores diversos que no sean recuperados dentro de los 60 o 90 días siguientes a su registro inicial, dependiendo si los deudores no están identificados o están identificados , se reservan al 100%.

**NIF C-9 “Provisiones, contingencias y compromisos”** Deja sin efecto al Boletín C-9 “Pasivo, provisiones, activos y pasivos contingentes y compromisos”, se disminuye su alcance al reubicar el tema relativo al tratamiento contable de pasivos financieros en la NIF C-19 “Instrumentos financieros por pagar” y se modifica la definición de pasivo eliminando el calificativo de “virtualmente ineludible” e incluyendo el término “probable”.

La Comisión emite aclaraciones que adecuen las normas particulares de reconocimiento, valuación, presentación y en su caso revelación de esta NIF a las que se debe adaptar el Banco, son como sigue:

- No será aplicable lo establecido en la NIF C-9 para la determinación de los avales otorgados, en cuyo caso se estará a lo indicado en el criterio B-8 “Avales”.
  
- Cartas de crédito.

Tratándose de aquellas cartas de crédito que la entidad emita previa recepción de su importe son objeto de la NIF C-9.

El pasivo originado por la emisión de las cartas de crédito a que se refiere el párrafo anterior se presentará en el estado de situación financiera, dentro del rubro de otras cuentas por pagar.

La Administración reconoció el efecto inicial por la entrada en vigor de esta norma, el cual considera inmaterial para efectos de los estados financieros en su conjunto.

**NIF C-10 “Instrumentos financieros derivados y relaciones de cobertura”** Tiene como objetivo establecer las normas de valuación, presentación y revelación para el reconocimiento inicial y posterior de los instrumentos financieros derivados (IFD) y de las relaciones de cobertura, en los estados financieros del Banco.



Las aclaraciones que adecuen las normas particulares de reconocimiento, valuación, presentación y en su caso revelación de esta NIF a las que se debe adaptar el Banco, son como sigue:

- En adición a los términos incluidos en la NIF C-10 y definidos en el glosario contenido en las NIF se define el concepto de precio de contado (spot) y en específico se menciona qué en el caso de divisas, el precio de contado (spot) será el tipo de cambio de cierre de jornada.
- Se define el concepto de instrumentos financieros derivados crediticios, estableciendo que pueden ser de dos tipos: a) Instrumentos Financieros Derivados de incumplimiento crediticio y b) Instrumentos Financieros Derivados de rendimiento total.
- Cobertura de valor razonable por riesgo de tasa de interés de una porción de un portafolio compuesto por activos financieros o pasivos financieros.
- Para el reconocimiento en libros de la ganancia o pérdida por cobertura del riesgo cubierto, puede cumplirse presentando el ajuste al valor en libros de la partida cubierta por la ganancia o pérdida reconocida en los resultados del periodo.

La Administración reconoció el efecto inicial por la entrada en vigor de esta norma, el cual considera inmaterial para efectos de los estados financieros en su conjunto. Asimismo, el Banco ha documentado como parte de sus manuales de políticas internas la alineación de la cobertura como parte de la estrategia de Administración Integral de Riesgos y se han obtenido las aprobaciones correspondientes.

La Administración reconoció el efecto inicial por la entrada en vigor de esta norma, el cual considera inmaterial para efectos de los estados financieros en su conjunto.

**C-13 “Partes relacionadas”** Las aclaraciones que adecuen las normas particulares de reconocimiento, valuación, presentación y en su caso revelación de esta NIF a las que se debe adaptar el Banco, son se menciona a continuación:

Para efectos de dar cumplimiento a las normas de revelación contenidas en la NIF C-13, las entidades deberán considerar adicionalmente como parte relacionada a:

- a) los miembros del consejo de administración o consejo directivo de la sociedad controladora o de las entidades financieras y empresas integrantes de Institución al que, en su caso, ésta pertenezca;
- b) las personas distintas al personal gerencial clave o directivo relevante o empleados que con su firma puedan generar obligaciones para la entidad;
- c) las personas morales en las que el personal gerencial clave o directivo relevante de la entidad sean consejeros o administradores u ocupen cualquiera de los tres primeros niveles jerárquicos en dichas personas morales, y
- d) las personas morales en las que cualquiera de las personas señaladas en los incisos anteriores, así como en la NIF C-13 tengan poder de mando entendiéndose este como la capacidad de hecho de influir de manera decisiva en los acuerdos adoptados en las asambleas de accionistas o sesiones del consejo de administración o en la gestión, conducción y ejecución de los negocios de la entidad de que se trate o de las personas morales que ésta controle.

Adicional a las revelaciones requeridas por la NIF C-13, las entidades deberán revelar en forma agregada, mediante notas a los estados financieros, por las operaciones entre partes relacionadas que en su caso se realicen, la siguiente información:

- a) Una descripción genérica de las operaciones, tales como:
  - créditos otorgados o recibidos,
  - operaciones con instrumentos financieros en las que el emisor y el tenedor sean partes relacionadas,
  - reportos,
  - préstamos de valores,
  - instrumentos financieros derivados,
  - operaciones de cobertura,

- venta y adquisición de cartera de crédito, y
  - las que se realicen a través de cualquier persona, fideicomiso, entidad u otra figura legal, cuando la contraparte y fuente de pago de dichas operaciones dependa de una parte relacionada;
- b) cualquier otra información necesaria para el entendimiento de la operación, y
- c) el importe total de los beneficios a empleados otorgados al personal gerencial clave o directivo relevante de la entidad.

Únicamente se requiere la revelación de las operaciones con partes relacionadas que representen más del 1% del capital neto del mes anterior a la fecha de la elaboración de la información financiera correspondiente. El capital neto se determinará conforme a los requerimientos de capital establecidos por la Comisión Bancaria mediante las Disposiciones.

La Administración reconoció el efecto inicial por la entrada en vigor de esta norma, el cual considera inmaterial para efectos de los estados financieros en su conjunto.

**NIF C-14 “Transferencia y baja de activos financieros”**- El principal cambio contenido en esta norma corresponde al principio de cesión de riesgos y beneficios de la propiedad del activo financiero, como condición fundamental para darlo de baja. Esto significa que cuando las entidades comerciales, industriales y de servicios descuenten cuentas o documentos por cobrar con recurso, no podrán presentar el monto del descuento como un crédito a las cuentas y documentos por cobrar, sino como un pasivo. De igual manera, las entidades financieras no podrán dar de baja el activo financiero con una simple cesión del control sobre el activo.

La Comisión efectúa aclaraciones que adecuen las normas particulares de reconocimiento, valuación, presentación y en su caso revelación de esta NIF a las que se debe adaptar el Banco.

La Administración reconoció el efecto inicial por la entrada en vigor de esta norma, el cual considera inmaterial para efectos de los estados financieros en su conjunto.

**NIF C-16 “Deterioro de instrumentos financieros por cobrar”** – Esta NIF señala que, para determinar el reconocimiento de la pérdida esperada, deberá considerarse la experiencia histórica que tenga la entidad de pérdidas crediticias, las condiciones actuales y los pronósticos razonables y sustentables de los diferentes eventos futuros cuantificables que pudieran afectar el importe de los flujos de efectivo futuros por recuperar de los instrumentos financieros por cobrar (IFC).

Señala también que la pérdida esperada deberá reconocerse cuando, al haberse incrementado el riesgo de crédito, se concluye que una parte de los flujos de efectivo futuros del IFC no se recuperará.

La Comisión efectúa aclaraciones que adecuen las normas particulares de reconocimiento, valuación, presentación y en su caso revelación de esta NIF a las que se debe adaptar el Banco.

Las pérdidas crediticias esperadas por el deterioro de las inversiones en instrumentos financieros conforme lo indicado en el apartado 45 de la NIF C-2 deberán determinarse conforme a lo establecido en la NIF C-16. Al respecto, si bien la Comisión no establece metodologías específicas para su determinación, sería de esperar que las pérdidas crediticias esperadas por el deterioro de los títulos emitidos por una contraparte, guarde consistencia con el deterioro determinado para créditos que se otorguen a la misma contraparte.

Con respecto a la determinación del impacto estimado en los Estados Financieros en la fecha de transición, el Banco aplicará las metodologías de calificación para constituir el monto de reservas de los activos financieros bajo el alcance del boletín B-6 Cartera de créditos y los lineamientos de las Disposiciones aplicables a partir del 1 de enero de 2022, como sigue:

- a) Metodologías Internas de reservas basadas en la NIF C-16, para todas las Carteras Modelables relevantes: Tarjeta de crédito, Empresas, Grandes Empresas, Hipotecaria de Vivienda, Consumo no Revolvente, y Pequeñas y Medianas Empresas, tanto para las carteras que se encuentran autorizadas como en proceso de autorización para el uso de algún Modelo basado en calificaciones internas para el requerimiento de capital; previa notificación realizada a la Comisión y una vez que dicho regulador autorizó en enero de 2022 el plan de implementación, con el compromiso de que se adoptan dichas metodologías a partir de enero de 2022; y
- b) Metodología General Estándar contenida en el Capítulo V Bis del Título Segundo de las Disposiciones, para los créditos pertenecientes a carteras que no están comprendidas en las Carteras Modelables relevantes, como lo son las carteras de: Instituciones Financieras, Estados y Municipios, Promotores y Proyectos de Inversión.

Para el reconocimiento del efecto de transición y acorde a la Resolución que modifica las Disposiciones de carácter general aplicables a las Instituciones de Crédito que se publicó en el [DOF el viernes 04 de diciembre de 2020](#), la Administración optó por realizar el reconocimiento en el capital contable, dentro del resultado de ejercicios anteriores, al 31 de enero de 2022.

La Administración reconoció el efecto acumulado inicial por la entrada en vigor de esta norma por un importe neto de PTU e ISR diferido de \$5,412, con cargo a los resultados de ejercicios anteriores y abono a la cuenta de estimación preventiva de riesgos crediticios. Se debe entender como efecto financiero acumulado inicial, a la diferencia que resulte de restar en la misma fecha las reservas que se deberán constituir, aplicando las metodologías vigentes a partir del 1 de enero de 2022, menos las reservas que se tendrían por el saldo de dicha cartera, con las metodologías vigentes hasta el 31 de diciembre de 2021.

Por lo que respecta a la determinación del deterioro aplicable a las inversiones en instrumentos financieros conforme lo indicado en el apartado 45 de la NIF C-2, la Administración ha determinado las pérdidas de créditos acorde a lo establecido en la NIF C-16 y guarda consistencia con la metodología de calificación para cartera de crédito. La Administración reconoció el efecto inicial por la entrada en vigor de esta norma, el cual considera inmaterial para efectos de los estados financieros en su conjunto, mismo que ascendió a un importe neto de PTU e ISR diferido de \$21 con cargo a los resultados de ejercicios anteriores.

**NIF C-19 “Instrumentos financieros por pagar”** Las principales características emitidas para esta NIF, se muestran a continuación:

- Se establece la posibilidad de valorar, subsecuentemente a su reconocimiento inicial, ciertos pasivos financieros a su valor razonable, cuando se cumplen ciertas condiciones.
  
- Valorar los pasivos a largo plazo a su valor presente en su reconocimiento inicial.
  
- Al reestructurar un pasivo, sin que se modifiquen sustancialmente los flujos de efectivo futuros para liquidar el mismo, los costos y comisiones erogados en este proceso afectarán el monto del pasivo y se amortizarán sobre una tasa de interés efectiva modificada, en lugar de afectar directamente la utilidad o pérdida neta.
  
- Incorpora lo establecido en la IFRIC 19 “Extinción de Pasivos Financieros con Instrumentos de Capital”, tema que no estaba incluido en la normativa existente.

- El efecto de extinguir un pasivo financiero debe presentarse como un resultado financiero en el estado de resultado integral.
- Introduce los conceptos de costo amortizado para valuar los pasivos financieros y el método de interés efectivo, basado en la tasa de interés efectiva.

Las aclaraciones que adecuen las normas particulares de reconocimiento, valuación, presentación y en su caso revelación de esta NIF a las que se debe adaptar el Banco, son como sigue:

- Para efectos de la NIF C-19, no se incluyen los pasivos relativos a las operaciones a que se refieren los criterios B-3 y B-4, ya que estos se encuentran contemplados en dichos criterios.
- *Reconocimiento inicial de un instrumento financiero por pagar*

No será aplicable lo establecido en el párrafo 41.1.1 numeral 4 de la NIF C-19, respecto de utilizar la tasa de mercado como la tasa de interés efectiva en la valuación del instrumento financiero por pagar cuando ambas tasas fueran sustancialmente distintas.

- *Instrumentos financieros por pagar valuados a valor razonable*

No resultará aplicable a las entidades la excepción para designar irrevocablemente en su reconocimiento inicial a un instrumento financiero por pagar para ser valuado subsecuentemente a su valor razonable con efecto en el resultado neto a que se refiere el apartado 42.2 de la NIF C-19.

La Administración reconoció el efecto inicial por la entrada en vigor de esta norma, el cual considera inmaterial para efectos de los estados financieros en su conjunto.

**NIF C-20 “Instrumentos financieros para cobrar principal e interés”** Las principales características emitidas para esta NIF, se muestran a continuación:

- Se modifica la forma de clasificar los instrumentos financieros en el activo, ya que se descarta el concepto de intención de adquisición y tenencia de estos para determinar su clasificación, en su lugar se adopta el concepto de modelo de negocios de la administración.
- En esta clasificación se agrupan los instrumentos financieros cuyo objetivo es cobrar los flujos de efectivo contractuales y obtener una ganancia por el interés contractual que estos generan, teniendo una característica de préstamo.
- Incluyen tanto los instrumentos financieros generados por ventas de bienes o servicios, arrendamientos financieros o préstamos, como los adquiridos en el mercado.

Las aclaraciones que adecuen las normas particulares de reconocimiento, valuación, presentación y en su caso revelación de esta NIF a las que se debe adaptar el Banco, son como sigue:

- Para efectos de la NIF C-20, no deberán incluirse los activos originados por las operaciones a que se refiere el criterio B-6, emitido por la Comisión, ya que las normas de reconocimiento, valuación, presentación y revelación para el reconocimiento inicial y posterior de tales activos, se encuentran contempladas en dicho criterio.
- Reconocimiento inicial de un instrumento financiero para cobrar principal e interés No será aplicable lo establecido en el párrafo 41.1.1 numeral 4 de la NIF C-20 respecto de utilizar la tasa de mercado como tasa de interés efectiva en la valuación del instrumento financiero para cobrar principal e interés cuando ambas tasas fueran sustancialmente distintas.
- *Derechos de cobro*

Para efectos del reconocimiento del interés efectivo, la tasa de interés efectiva de los derechos de cobro podrá ajustarse periódicamente a fin de reconocer las variaciones en los flujos de efectivo estimados por recibir.

- *Opción a Valor Razonable*

No resultará aplicable a las entidades la opción para designar irrevocablemente en su reconocimiento inicial a un instrumento financiero para cobrar principal e interés, para ser valuado subsecuentemente a su valor razonable con efecto en el resultado neto a que se refiere el párrafo 41.3.4 de la NIF C-20.

- *Préstamos a funcionarios y empleados*

Los intereses originados de préstamos a funcionarios y empleados se presentarán en el estado de resultado integral en el rubro de otros ingresos (egresos) de la operación.

- *Préstamos a jubilados*

Los préstamos a jubilados serán considerados como parte de la cartera de crédito, debiéndose apegar a los lineamientos establecidos en el criterio B-6, salvo cuando, al igual que a los empleados en activo, el cobro de dichos préstamos se lleve a cabo en forma directa, en cuyo caso se registrarán conforme a los lineamientos aplicables a los préstamos a funcionarios y empleados.

La Administración reconoció el efecto inicial por la entrada en vigor de esta norma, el cual considera inmaterial para efectos de los estados financieros en su conjunto. Por lo que respecta a la determinación del deterioro aplicable a las cuentas por cobrar por préstamos a empleados, la Administración ha determinado las pérdidas de créditos acorde a lo establecido en la NIF C-16 y guarda consistencia con la metodología de calificación para cartera de crédito. La Administración reconoció el efecto inicial por la entrada en vigor de esta norma, que aunque se consideró inmaterial para efectos de los estados financieros en su conjunto, si se registró el efecto inicial por un importe neto de PTU e ISR diferido de \$23 con cargo a los resultados de ejercicios anteriores.

#### ***D-4 “Impuestos a la utilidad”***

Las aclaraciones que adecuen las normas particulares de reconocimiento, valuación, presentación y en su caso revelación de esta NIF a las que se debe adaptar el Banco, son como sigue:

Respecto a la revelación requerida en la propia NIF D-4 sobre los conceptos de diferencias temporales, adicionalmente se deberán revelar aquellas diferencias relacionadas con el margen financiero y con las principales operaciones de las entidades.



La Administración reconoció el efecto inicial por la entrada en vigor de esta norma, el cual considera inmaterial para efectos de los estados financieros en su conjunto.

**NIF D-1 “Ingresos por contratos con clientes”** Las principales características emitidas para esta NIF, se muestran a continuación:

- La transferencia de control, base para la oportunidad del reconocimiento de ingresos.
- La identificación de las obligaciones a cumplir en un contrato.
- La asignación del precio de la transacción entre las obligaciones a cumplir con base en los precios de venta independientes.
- La introducción del concepto de cuenta por cobrar condicionada.
- El reconocimiento de derechos de cobro.
- La valuación del ingreso.

La Administración reconoció el efecto inicial por la entrada en vigor de esta norma, el cual considera inmaterial para efectos de los estados financieros en su conjunto.

**NIF D-2 “Ingresos, costos por contratos con clientes”** El principal cambio de esta norma es la separación de la normativa relativa al reconocimiento de ingresos por contratos con clientes de la normativa correspondiente al reconocimiento de los costos por contratos con clientes.

La Administración reconoció el efecto inicial por la entrada en vigor de esta norma, el cual considera inmaterial para efectos de los estados financieros en su conjunto.

**NIF D-5 “Arrendamientos”** La aplicación por primera vez de esta NIF genera cambios contables en los estados financieros principalmente para el arrendatario y otorga distintas opciones para su reconocimiento. Entre los principales cambios se encuentran los siguientes:

- Elimina la clasificación de arrendamientos como operativos o capitalizables para un arrendatario, y éste debe reconocer un pasivo por arrendamiento al valor presente de los pagos y un activo por derecho de uso por ese mismo monto, de todos los arrendamientos con una duración superior a 12 meses, a menos que el activo subyacente sea de bajo valor.
- Se reconoce un gasto por depreciación o amortización de los activos por derecho de uso y un gasto por interés sobre los pasivos por arrendamiento.
- Modifica la presentación de los flujos de efectivo relacionados ya que se reducen las salidas de flujos de efectivo de las actividades de operación, con un aumento en las salidas de flujos de efectivo de las actividades de financiamiento.
- Modifica el reconocimiento de la ganancia o pérdida cuando un vendedor-arrendatario transfiere un activo a otra entidad y arrienda ese activo en vía de regreso.

El reconocimiento contable por el arrendador no tiene cambios en relación con el anterior Boletín D-5, y sólo se adicionan algunos requerimientos de revelación.

Las aclaraciones que adecuen las normas particulares de reconocimiento, valuación, presentación y en su caso revelación de esta NIF a las que se debe adaptar el Banco, son como sigue:

#### *Arrendamientos financieros*

No será aplicable lo establecido en esta NIF a los créditos que otorgue la entidad para operaciones de arrendamiento financiero, siendo tema del criterio B-6, con excepción de lo establecido en el párrafo 67 de dicho Criterio B-6.

Para efectos de lo establecido en el párrafo 42.1.4 inciso c) e inciso d) de la NIF D-5, se entenderá que el plazo del arrendamiento cubre la mayor parte de la vida económica del activo subyacente, si dicho arrendamiento cubre al menos el 75% de la vida útil del mismo. Asimismo, el valor presente de los pagos por el arrendamiento es sustancialmente todo el valor razonable del activo subyacente, si dicho valor presente constituye al menos el 90% de dicho valor razonable.

#### *Arrendamientos operativos*

## Contabilización para el arrendador

Por el importe de las amortizaciones que no hayan sido liquidadas en un plazo de 30 días naturales siguientes a la fecha de vencimiento del pago, el arrendador deberá crear la estimación correspondiente, suspendiendo la acumulación de rentas, llevando su control en cuentas de orden en el rubro de otras cuentas de registro.

El arrendador deberá presentar en el estado de situación financiera la cuenta por cobrar en el rubro de otras cuentas por cobrar, y el ingreso por arrendamiento en el rubro de otros ingresos (egresos) de la operación en el estado de resultado integral.

Con respecto al impacto estimado en los Estados Financieros en la fecha de transición, el Banco ha optado por aplicar la facilidad del Transitorio Octavo de las Resoluciones (DOF 4 de diciembre de 2020), que consiste en reconocer los pasivos por arrendamiento por un importe equivalente al valor actual de los pagos futuros comprometidos al 1 de enero del 2022. Respecto al activo, se ha optado por registrar activos por derecho de uso por un importe igual a los pasivos por arrendamiento. Como resultado, el Banco ha determinado el impacto inicial y reconoció activos por derecho de uso y pasivos por arrendamiento por un importe aproximado de \$4,227 provenientes, principalmente de locales de la red de oficinas.

- i) A continuación, se detallan las principales modificaciones a las Normas particulares relativas reconocimiento, valuación, presentación y revelación aplicables rubros específicos de los estados financieros:

### **A. B-1 "Disponibilidades"**

Establece incluir dentro de este rubro de los estados financieros los "equivalentes de efectivo", que son valores a corto plazo, de alta liquidez, fácilmente convertibles en efectivo, que están sujetos a riesgos poco importantes de cambios en su valor y se mantienen para cumplir compromisos de corto plazo más que para propósitos de inversión; pueden estar denominados en moneda nacional o extranjera; por ejemplo las operaciones de préstamos interbancarios pactadas a un plazo menor o igual a 3 días hábiles, la compra de divisas que no se consideren instrumentos financieros derivados conforme lo establece el Banco de México en la regulación aplicable, así como otros equivalentes de

efectivo tales como corresponsales, documentos de cobro inmediato, metales preciosos amonedados e instrumentos financieros de alta liquidez.

Los instrumentos financieros de alta liquidez son los valores cuya disposición se prevé dentro de un máximo de 48 horas a partir de su adquisición, generan rendimientos y tienen riesgos poco importantes de cambios en su valor.

La Administración reconoció el efecto inicial por la entrada en vigor de esta norma, el cual considera inmaterial para efectos de los estados financieros en su conjunto.

#### **B. B-4 “Operaciones de Reporto”**

Establece que para efectos de compensación entre activos y pasivos financieros actuando la entidad como reportadora, deberá atenderse lo señalado en la NIF B-12 “Compensación de activos financieros y pasivos financieros.

Requiere revelar las tasas pactadas en las operaciones relevantes.

La Administración reconoció el efecto inicial por la entrada en vigor de esta norma, el cual considera inmaterial para efectos de los estados financieros en su conjunto.

#### **C. B-6 “Cartera de Crédito”**

Las principales modificaciones al boletín B-6 corresponde a los siguiente:

- Definiciones. -Se incluyen nuevas definiciones contables para asegurar la incorporación de criterios contables internacionales, tales como: *Cartera con riesgo de crédito etapa 1, 2 y 3, costo amortizado, costos de transacción, tasa de interés efectiva, método de interés efectivo.*

- Normas de reconocimiento y valuación:

Modelo de Negocio:

- Es la determinación del modelo de negocio (MN) utilizado por la Entidad para administrar y gestionar la cartera de crédito y si de los flujos procederá obtención de flujos de efectivo contractuales, de la venta de la cartera de crédito, o de ambas. Establece que el MN es una cuestión de hechos y no de una intención o afirmación.
- Establece que la cartera de crédito debe reconocerse bajo el alcance del criterio B-6 si el objetivo del MN es conservarla para cobrar los flujos de efectivo contractuales y los términos del contrato prevén flujos de efectivo en fechas preestablecidas, que corresponden únicamente a pagos de principal e interés sobre el monto del principal pendiente de pago. Que de no cumplirse lo anterior, debe tratarse, conforme a lo establecido en la NIF C-2, “Inversión en instrumentos financieros”.
- Establece los criterios para identificar las consideraciones para determinar la realización de los flujos efectivo contractuales de la cartera de crédito, sea mediante su cobro o mediante la venta. Aunque especifica que las ventas no determinan el MN, aclara que se deberá efectuar un análisis histórico de ventas pasadas y las expectativas sobre ventas futuras.
- Establece que el MN puede ser conservar la cartera de crédito para cobrar sus flujos de efectivo, incluso si la entidad la vende cuando hay un incremento en su riesgo crediticio e indica que no existe incongruencia cuando se efectúan ventas e cartera con riesgo alto.

Renegociaciones de cartera de crédito:

- -Establece que, si una Entidad reestructura un crédito con riesgo de crédito etapas 1 y 2, o por medio de una renovación lo liquida parcialmente, deberá determinar la utilidad o pérdida en la renegociación como sigue:

- a) Determinar el valor en libros del crédito sin considerar la estimación preventiva para riesgos crediticios;
- b) Determinar los nuevos flujos de efectivo futuros sobre el monto reestructurado o renovado parcialmente, descontados a la tasa de interés efectiva original, y
- c) Reconocer la diferencia entre el valor en libros y los flujos de efectivo determinados en el inciso b) anterior como un cargo o crédito diferido contra la utilidad o pérdida por renegociación de cartera de crédito en el estado de resultado integral.

Otras consideraciones:

- Establece que el saldo insoluto de los créditos denominados en VSM o UMA se valorizará con base en el salario mínimo o UMA que corresponda en términos del criterio A-3 “Aplicación de normas generales”, reconociendo el ajuste por el incremento como parte del costo amortizado contra los resultados del ejercicio.

Establece la categorización de la cartera de crédito por nivel de riesgo de crédito:

- Cartera con riesgo de crédito etapa 1

Los créditos otorgados y adquiridos por la entidad se reconocerán en esta categoría, siempre y cuando no cumplan con los criterios de categorización a que se refieren las secciones de Traspaso a cartera de crédito con riesgo de crédito etapa 2 y Traspaso a cartera de crédito con riesgo de crédito etapa 3.

Los créditos que cumplan con las condiciones para considerarse con riesgo de crédito etapa 2, podrán mantenerse en etapa 1 cuando se acredite el cumplimiento de los requisitos contenidos en las Disposiciones lo cual deberá quedar debidamente documentado en las políticas de riesgos.

- Traspaso a cartera de crédito con riesgo de crédito etapa 2

Los créditos deberán reconocerse como cartera de crédito con riesgo de crédito etapa 2, atendiendo a lo dispuesto en las Disposiciones, con excepción de los créditos que se describen en el párrafo correspondiente a los lineamientos para aplicar el registro de traspaso a cartera de crédito con riesgo de crédito etapa 3.

- Traspaso a cartera de crédito con riesgo de crédito etapa 3

El saldo insoluto conforme a las condiciones de pago establecidas en el contrato de crédito, deberá reconocerse como cartera de crédito con riesgo de crédito etapa 3, conforme lo establece el párrafo 91. Cabe hacer mención que el producto de cartera de consumo revolvente se modifica para mantenerse en esta etapa cuando mantenga 90 días de incumplidos sus pagos exigibles. (3 meses).

#### Renegociaciones:

- Precisa que aquellos créditos con riesgo de crédito etapa 2 o etapa 3 que se reestructuren o renueven no podrán ser clasificados en una etapa con menor riesgo de crédito por efecto de dicha reestructura o renovación, en tanto no exista evidencia de pago sostenido; a menos que se cumplan con los requisitos del Boletín B-6 para mantenerse en la misma etapa de riesgo y además con elementos que justifiquen la capacidad de pago del deudor.
- Establece que a partir de una segunda reestructura o renovación deberá ser clasificada en etapa 3; a menos que cumpla con los requisitos que se deben cumplir al momento de efectuar operaciones de reestructuras o renovaciones para mantenerse en la misma etapa de riesgo y además con elementos que justifiquen la capacidad de pago del deudor.
- Establece que los créditos que por efecto de una reestructura o renovación sean traspasados a una categoría con mayor riesgo de crédito, deberán permanecer un mínimo de tres meses en dicha etapa a efecto de acreditar pago sostenido y en consecuencia traspasarse a la etapa inmediata siguiente con menor riesgo de crédito

Venta de cartera de crédito:

- Por las operaciones de venta de cartera de crédito en las que no se cumplan las condiciones establecidas para dar de baja un activo financiero conforme a la NIF C-14 "Transferencia y baja de activos financieros", la entidad deberá conservar en el activo el monto del crédito vendido y reconocer en el pasivo el importe de los recursos provenientes del receptor.
- En los casos en que se lleve a cabo una venta de cartera de crédito, en la que se cumpla con las condiciones para dar de baja un activo financiero establecidas en la NIF C-14, se deberá cancelar la estimación asociada a la misma.

Con respecto a la determinación del impacto en los Estados Financieros en la fecha de transición, la Administración ha finalizado los trabajos de implementación de este criterio y los resultados obtenidos se describen a continuación:

- Se efectuó el análisis de la cartera de crédito y el 99.6% cumple con el Modelo de Negocio a Costo Amortizado cuyo objetivo es mantener los activos financieros para recibir los flujos de efectivo contractuales y cumple con la evaluación de si los flujos contractuales corresponden solo a pagos de principal e intereses con la finalidad de mantenerlo hasta su vencimiento.

Se han ratificado los Modelos de Negocio a costo amortizado ante el Comité de Crédito y se han comunicado las evaluaciones de solo pago de principal e intereses para los créditos individualizados y de los productos estandarizados.

- En el estado de situación financiera, se ejecutaron las parametrizaciones en los sistemas aplicativos donde se gestiona la cartera de crédito para registrarla por grados de riesgo de crédito en etapas 1, 2 y 3.

El diseño e implementación de los criterios de traspaso de cartera con grado de riesgo de crédito por etapas se ha basado en los lineamientos contables del criterio B-6 y en los criterios contenidos en las Disposiciones referentes a la aplicación de metodologías para carteras con modelo interno y la metodología estándar. Criterios incorporados a las políticas de riesgos y contables.



Dadas estas modificaciones, para el producto de tarjeta de crédito se ha homologado su traspaso a etapa 3 a los 90 días, como el resto de las carteras. Por este efecto resultó el reconocimiento de los intereses en stage 2, que previamente se gestiaba en cuentas de orden, y cuyo impacto fue un abono contra resultados acumulados por \$94.

- Se reconoce como parte del saldo de la cartera el incremento por el ajuste de revalorización del saldo insoluto de los créditos denominados en VSM o UMA como un ingreso por intereses contra los resultados; el cual ascendió a \$800.
  
- Por otro lado es necesario comentar que la Administración optó por la facilidad emitida por el regulador, como se indica en el segundo párrafo de esta Nota, para que el Banco durante el ejercicio 2022 siga utilizando la tasa de interés contractual para el devengo de los intereses de la cartera de crédito, así como la aplicación del método en línea recta para el reconocimiento de las comisiones de originación y el devengo de los costos de transacción, como lo establece el criterio contable B-6 vigente hasta el 31 de diciembre de 2021, debiendo revelar, en los estados financieros trimestrales y anuales de dicho ejercicio, tal circunstancia. Situación que ya ha sido notificada a la autoridad.

**D. B-7 “Bienes Adjudicados”**

Las principales modificaciones de este criterio son como sigue:

- Establece que el valor del reconocimiento de los bienes adjudicados será el menor entre el valor bruto en libros de la cartera y el valor neto de realización de los activos recibidos, cuando la intención de la entidad es vender dichos activos para recuperar el monto a cobrar. Por otra parte, se agregan dos definiciones nuevas, el valor neto de realización y los costos de disposición.
  
- Establece que, en la fecha de registro del bien adjudicado, el valor del activo y la estimación constituida deberán darse de baja del estado de situación financiera por el total del activo neto de estimaciones y deduciendo los pagos parciales en especie acorde al criterio B-6 "Cartera de crédito" y el diferencial debe reconocerse en los resultados del ejercicio como otros ingresos (gastos) de la operación.

La Administración reconoció el efecto inicial por la entrada en vigor de esta norma, el cual corresponde a un decremento en el saldo de los bienes adjudicados por \$84, un cargo a la reserva de bienes adjudicados por \$418 contra un abono en los resultados de ejercicios anteriores por un monto de \$334.

ii) A continuación, se detallan las principales modificaciones a las Normas de aplicación general que las entidades deben aplicar:

- a) *Activos restringidos.*- En el caso de cuentas de margen que las entidades otorguen a la cámara de compensación por operaciones con instrumentos financieros derivados realizadas en mercados o bolsas reconocidos, deberán apegarse a lo establecido en la NIF C-10 "Instrumentos financieros derivados y relaciones de cobertura.
  
- b) *Cuentas Liquidadoras.*-Tratándose de las operaciones activas y pasivas que realicen las entidades, por ejemplo, en materia de inversiones en instrumentos financieros, reportos, préstamo de valores, activos virtuales e instrumentos financieros derivados, una vez que estas lleguen a su vencimiento y mientras no se perciba o entregue la liquidación correspondiente, según se haya pactado en el contrato respectivo, el monto de las operaciones vencidas por cobrar o por pagar deberá registrarse en cuentas liquidadoras (deudores o acreedores por liquidación de operaciones).

Asimismo, por las operaciones en las que no se pacte la liquidación inmediata o fecha valor mismo día, incluyendo las de compraventa de divisas, en la fecha de concertación se deberá registrar en cuentas liquidadoras el monto por cobrar o por pagar, en tanto no se efectúe la liquidación de las mismas. La estimación de pérdidas crediticias esperadas

correspondiente a los montos por cobrar antes mencionados, deberá determinarse de conformidad con lo establecido en la NIF C-16 “Deterioro de instrumentos financieros por cobrar”.

Para efectos de presentación de los estados financieros, las cuentas liquidadoras se presentarán en el rubro de otras cuentas por cobrar (neto) u otras cuentas por pagar, según corresponda. El saldo de las cuentas liquidadoras deudoras y acreedoras podrá ser compensado en términos de lo establecido por las reglas de compensación previstas en la NIF B-12 “Compensación de activos financieros y pasivos financieros”.

Respecto a las operaciones a que se refiere el párrafo 11, se deberá revelar el saldo por cobrar o por pagar, por cada tipo de operación de la cual provengan (divisas, inversiones en instrumentos financieros, reportos, activos virtuales, etc.), especificando que se trata de operaciones pactadas en las que queda pendiente su liquidación.

*c) Revelaciones relativas a la determinación del valor razonable*

Las entidades respecto del Precio Actualizado para Valuación que le sea proporcionado por el proveedor de precios en la determinación del valor razonable de conformidad con la Sección Segunda del Capítulo I del Título Tercero de las Disposiciones, en adición a lo señalado en los criterios contables o las NIF correspondientes, deberán revelar, como mínimo lo siguiente:

- a) El nivel de la jerarquía del precio actualizado para valuación (o jerarquía del valor razonable) dentro del cual se clasifican las determinaciones del valor razonable, de conformidad con lo siguiente:
  - i. Nivel 1, nivel más alto, correspondiente a precios obtenidos exclusivamente con datos de entrada de Nivel 1.
  - ii. Nivel 2, precios obtenidos con datos de entrada de Nivel 1.
  - iii. Nivel 3, nivel más bajo, para aquellos precios obtenidos con datos de entrada de Nivel 3.

- b) En caso de que exista algún cambio en el modelo de valuación, deberá revelarse ese cambio y las razones para realizarlo.
  
- c) Cuando existan cambios de un periodo a otro en la clasificación de la jerarquía del precio actualizado para valuación respecto de un mismo valor o instrumento financiero:
  - i. Los importes de las transferencias entre el Nivel 1 y el Nivel 2 de la jerarquía del precio actualizado para valuación.
  
  - ii. Los importes de las transferencias hacia o desde el Nivel 3 de la jerarquía del precio actualizado para valuación.
  
- d) Para aquellos precios actualizados para valuación clasificados en el Nivel 3:
  - i. Una conciliación de los saldos de apertura con los saldos de cierre, revelando por separado los cambios durante el periodo atribuibles a las ganancias o pérdidas totales del periodo reconocidas en el resultado neto y las reconocidas en otros resultados integrales (ORI).
  
- e) Cuando exista una disminución significativa en el volumen o nivel de actividad en relación con la actividad normal del mercado para cierto valor o instrumento financiero, o bien ante la existencia de condiciones desordenadas, se deberán explicar los ajustes que en su caso hayan sido aplicados al precio actualizado para valuación.
  
- f) El nombre del proveedor de precios, que en su caso le haya proporcionado el precio actualizado para valuación o bien los datos de entrada para su determinación a través de modelos de valuación internos.

La Administración reconoció el efecto inicial por la entrada en vigor de esta norma, el cual considera inmaterial para efectos de los estados financieros en su conjunto.

## II. Mejoras a las NIF 2022

En septiembre de 2021 el CINIF emitió el documento llamado “Mejoras a las NIF 2022”, que contiene modificaciones puntuales a algunas NIF ya existentes. Las principales mejoras que generan cambios contables son las siguientes:

**NIF B-7 “Adquisiciones de negocios”** Incluye dentro de su alcance, el reconocimiento contable de adquisiciones de negocios bajo control común. Establece el método de valor contable para reconocer las adquisiciones de negocios entre entidades bajo control común. Requiere la aplicación del método de compra en las combinaciones de entidades bajo control común cuando la entidad adquirente tenga accionistas no controladores cuyas participaciones se vean afectadas por la adquisición o cuando la entidad adquirente cotiza en una bolsa de valores. Realiza acotaciones al tratamiento y reconocimiento contable de costos y gastos relacionados con la combinación de negocios. Esta mejora entra en vigor para los ejercicios que inicien a partir del 1o. de enero de 2022, permitiéndose su aplicación anticipada para el ejercicio 2021. Los cambios contables que surjan deben reconocerse de forma prospectiva según se establece la NIF B-1 Cambios contables y correcciones de errores.

**NIF B-15 “Conversión de monedas extranjeras”** Esta mejora consiste en incorporar dentro del cuerpo de la NIF, la solución práctica para la preparación de estados financieros completos para efectos legales y fiscales cuando la moneda de registro y la de informe es la misma, aun cuando ambas sean distintas a la funcional, sin llevar a cabo la conversión a la moneda funcional, indicando las entidades que pueden optar por esta solución. Esta mejora deroga la INIF 15 “Estados financieros cuya moneda de informe es igual a la de registro, pero diferente a la funcional” y entra en vigor para los ejercicios que inicien a partir del 1o. de enero de 2022, permitiéndose su aplicación anticipada para el ejercicio 2021. Los cambios contables que surjan deben reconocerse de forma prospectiva según se establece la NIF B-1 Cambios contables y correcciones de errores.

**NIF D-3 “Beneficios a los empleados”** Se consideran los efectos en la determinación de la Participación de los Trabajadores en la Utilidad (PTU) diferida, derivados de los cambios en la determinación de la PTU causada originados por el decreto publicado el 23 de abril de 2021 por el Gobierno Federal. Esta mejora entra en vigor para los ejercicios que inicien a partir del 1o. de enero de 2022, permitiéndose su aplicación anticipada para el ejercicio 2021. Los cambios contables que

surjan deben reconocerse de forma prospectiva según se establece la NIF B-1 Cambios contables y correcciones de errores.

**NIF B-1 “Cambios contables y correcciones de errores”** Elimina el requerimiento de revelar información pro forma cuando ocurre un cambio en la estructura de la entidad económica. Esta mejora entra en vigor para los ejercicios que inicien a partir del 1o. de enero de 2022, permitiéndose su aplicación anticipada para el ejercicio 2021. Los cambios contables que surjan deben reconocerse de forma prospectiva según se establece la NIF B-1 Cambios contables y correcciones de errores.

**NIF B-10 “Efectos de la inflación”** Modifica el requerimiento de revelaciones cuando la entidad opera en un entorno económico no inflacionario para acotar a que se realicen cuando la entidad lo considere relevante. Esta mejora entra en vigor para los ejercicios que inicien a partir del 1o. de enero de 2022, permitiéndose su aplicación anticipada para el ejercicio 2021. Los cambios contables que surjan deben reconocerse de forma prospectiva según se establece la NIF B-1 Cambios contables y correcciones de errores.

**NIF B-17 “Determinación del valor razonable”** Elimina el requerimiento de revelaciones por cambio en una estimación contable derivado de un cambio en una técnica de valuación o en su aplicación. Esta mejora entra en vigor para los ejercicios que inicien a partir del 1o. de enero de 2022, permitiéndose su aplicación anticipada para el ejercicio 2021. Los cambios contables que surjan deben reconocerse de forma prospectiva según se establece la NIF B-1 Cambios contables y correcciones de errores.

**NIF C-6 “Propiedades, planta y equipo”** Elimina el requerimiento de revelar el tiempo en que se planea llevar a cabo las construcciones en proceso, cuando existen planes aprobados para éstas. Esta mejora entra en vigor para los ejercicios que inicien a partir del 1o. de enero de 2022, permitiéndose su aplicación anticipada para el ejercicio 2021. Los cambios contables que surjan deben reconocerse de forma prospectiva según se establece la NIF B-1 Cambios contables y correcciones de errores.

La Administración del Banco estima que los efectos de adopción de las mejoras a las NIF, no serán materiales para los estados financieros consolidados en su conjunto.

\* \* \*



BBVA

# BBVA México

## Resultados Financieros y Logros

enero-marzo 2022

### **Contacto**

Relación con Inversionistas

[investorrelations.mx@bbva.com](mailto:investorrelations.mx@bbva.com)

<http://investors.bbva.mx>

# **INSTRUMENTOS FINANCIEROS DERIVADOS**



**INFORMACIÓN ADICIONAL CORRESPONDIENTE AL PRIMER  
TRIMESTRE DE 2022**

**INSTRUMENTOS FINANCIEROS DERIVADOS**

**INFORMACIÓN CUALITATIVA Y CUANTITATIVA.**

***Las Emisoras deberán incluir información que permita evaluar la importancia de los derivados para la posición financiera y los resultados de la compañía, incluyendo, de forma enunciativa más no limitativa, lo siguiente:***

***Discusión de la administración sobre las políticas de uso de instrumentos financieros derivados, explicando si dichas políticas permiten que sean utilizados únicamente con fines de cobertura o también con otros fines, tales como de negociación.***

***Dicha discusión deberá incluir una descripción general de los objetivos para celebrar operaciones con derivados, instrumentos utilizados, estrategias de cobertura o negociación implementadas, mercados de negociación, contrapartes elegibles, política para la designación de agentes de cálculo o valuación, principales condiciones o términos de los contratos, políticas de márgenes, colaterales y líneas de crédito, procesos y niveles de autorización requeridos por tipo de operación (Vgr. cobertura simple, cobertura parcial, especulación) indicando si las operaciones con derivados obtuvieron previa aprobación por parte del o los comités que desarrollen las actividades en materia de prácticas societarias y de auditoría, procedimientos de control interno para administrar la exposición a los riesgos de mercado y de liquidez en las posiciones de instrumentos financieros, así como la existencia de un tercero independiente que revise dichos procedimientos y, en su caso, cualquier observación o deficiencia que haya sido identificada por dicho tercero. Asimismo, en su caso, información sobre la integración de un comité de administración integral de riesgos, reglas que lo rigen y existencia de un manual de administración integral de riesgos.***

BBVA México utiliza la celebración de operaciones financieras derivadas, ya sea para fines de cobertura de una transacción o conjunto de transacciones, o bien, con fines de negociación.

Los objetivos principales que BBVA México persigue para la celebración de operaciones con instrumentos derivados, son los que a continuación se mencionan:

1. Ser un participante activo en los mercados de derivados reconocidos y en los mercados extrabursátiles.
2. Atender las necesidades de nuestros clientes, ofreciendo una amplia gama de instrumentos derivados que les permitan cambiar o mitigar sus riesgos.
3. Contar con un portafolio de instrumentos que permitan la cobertura de riesgos propios de BBVA México.  
De conformidad con las disposiciones legales aplicables, BBVA México solamente celebra operaciones derivadas autorizadas y sobre subyacentes permitidos.

Dentro de las operaciones financieras derivadas que llevan a cabo, se encuentran:

(i) operaciones a futuro; (ii) operaciones de opción; (iii) operaciones de swaps y, (iv) operaciones de derivados de crédito. A la fecha, los subyacentes sobre los cuales celebra las operaciones derivadas, son los siguientes:

1. Acciones, un grupo o canasta de acciones, o títulos referenciados a acciones, que coticen en una bolsa de valores;
2. Índices de precios sobre acciones que coticen en una bolsa de valores;
3. Moneda nacional, divisas y unidades de inversión;
4. Índices de precios referidos a la inflación;
5. Tasa de interés nominales, reales o sobretasas, en las cuales quedan comprendidos cualquier título de deuda, y,
6. Operaciones a futuro, de opción y de swap sobre los subyacentes referidos en los incisos anteriores.

Las estrategias de operaciones de cobertura que BBVA México ha implementado, son para cubrir riesgos de tasas fijas como parte de la gestión del riesgo de mercado y coberturas de flujos de efectivo, como parte de la gestión del balance estructural.

Ahora bien, las estrategias de negociación consisten en ser un participante activo en los distintos mercados y para atender la demanda en estos instrumentos de nuestros clientes.

BBVA México celebra operaciones derivadas en los mercados reconocidos, entre los que se encuentran MexDer, Mercado Mexicano de Derivados, S.A. de C.V., Chicago Board of Trade, así como en cualquier otro mercado establecido en países que pertenecen al Comité Técnico de la Organización Internacional de Comisiones de Valores. Del mismo modo, celebra operaciones en mercados extrabursátiles, mejor conocidos como derivados OTC (*Over the Counter*).

Las contrapartes elegibles con las cuales BBVA México realiza derivados, son aquellas instituciones financieras nacionales y extranjeras, personas físicas y morales que requieran operar productos en estos mercados, siempre y cuando cumplan con los requisitos de contratación establecidos por la Institución y con las políticas de prevención de lavado de dinero y demás requerimientos legales necesarios para participar en la operativa de los instrumentos financieros derivados.

Dentro de las políticas para operar derivados, se establece que las contrapartes elegibles cuenten con una calificación de riesgos interna mínima, la cual se les otorga tomando en cuenta su historial crediticio, su capacidad de pago y de endeudamiento, entre otros factores.

Las políticas para la designación de agentes de cálculo y valuación son las siguientes:

1. Tratándose de agentes de cálculo con los intermediarios extranjeros, en algunas ocasiones ellos llevan a cabo dichas funciones y, en otras, BBVA México, según se acuerde en los contratos correspondientes. Con los intermediarios nacionales, el agente de cálculo, en la mayoría de los casos es BBVA México. Por último, con los clientes el agente de cálculo siempre es BBVA México.
2. Tratándose de agentes de valuación, la política consiste en que con los clientes BBVA México siempre actúa con dicho carácter y, con los intermediarios extranjeros o nacionales, ambas partes actúan como valuadores.

Por lo que se refiere a los instrumentos mediante los cuales se formalizan las operaciones derivadas, hacemos mención que los términos y condiciones que se establecen en los contratos que se utilizan para documentar operaciones financieras derivadas, son los aprobados por la International Swap and Derivative Association Inc. (ISDA), así como los establecidos en el contrato marco para celebrar operaciones financieras derivadas (CMOF), o bien, los aprobados por las áreas internas correspondientes.

En las políticas y normativa interna, se contempla que para la celebración de operaciones con productos derivados es requisito la calificación y, de ser necesario, la autorización de líneas de crédito que permitan cubrir la exposición de riesgos determinada, tanto con instituciones financieras, corporativos, empresas y personas físicas.

De acuerdo a la calidad crediticia de la contraparte, misma que se determina en el análisis y contraste de crédito mencionado y conjuntándolo con el tipo de operaciones de derivados que pretende realizar, se determinan si para otorgar la línea deberá establecerse el intercambio de colaterales, el cual será un mitigante del riesgo de crédito, con el fin de contar con un nivel razonable del mismo.

La Institución ha establecido con algunas contrapartes acuerdos de intercambio de colaterales, mediante los cuales se establece un umbral de exposición en riesgo (*Threshold*) a partir del cual es necesario hacer llamadas de margen, las cuales, deberán ser cubiertas por la contraparte generalmente, a más tardar a los dos días hábiles siguientes a la fecha en que se le entregó la notificación.

En virtud de los acuerdos de intercambio de colaterales de las instituciones financieras que tengan un valor de mercado negativo se compromete a entregar a la otra parte (que por tanto presenta valor de mercado positivo) activos o efectivo para reducir la exposición por riesgo de crédito, de acuerdo con los términos suscritos en el contrato bilateral, en el caso de corporativos y empresas, solo éstas deberán otorgar las garantías.

El producto de la llamada de margen, deberá quedar depositado en cualquiera de los vehículos autorizados como colaterales elegibles, depósitos monetarios o con activos aprobados. Si hubiese incumplimiento de la llamada de margen, deberá procederse de acuerdo a lo pactado en el contrato respectivo.

En cumplimiento con las “Disposiciones de Carácter Prudencial en Materia de Administración Integral de Riesgos” y con base en las políticas corporativas, la institución ha definido una serie de políticas y procedimientos para la aprobación de un nuevo producto y/o actividad dentro de la operativa de Mercados, consistente en lo siguiente:

El Comité de Riesgos tiene la responsabilidad de aprobar la realización de nuevas operaciones y servicios que por su propia naturaleza conlleven un riesgo.

Para ello, BBVA México tiene establecido un proceso de autorización que, con ratificación del Comité de Riesgos y a través del Comité Local de Nuevos Productos (CLNP), define los requerimientos y políticas necesarias para la realización de nuevas operaciones que por su propia naturaleza conlleven un riesgo distinto a los ya considerados, estudiando y, si procede, aprobando su realización, dando un seguimiento posterior a fin de supervisar su correcto funcionamiento en todas las áreas implicadas.

El CLNP está conformado por todas las áreas implicadas en el proceso operativo, de gestión y/o control del producto en cuestión, entre ellas, la Unidad de Administración Global de Riesgos en Áreas de Mercado, la Dirección General de Mercados, Control Interno, Control de Operaciones, Fiscal, Gestión y Contabilidad de Mercados, Jurídico, Sistemas y Auditoría.

El comité mencionado aprueba o rechaza el nuevo producto, teniendo en cuenta las directrices de riesgo establecidas por la Alta Dirección y las políticas existentes tanto a nivel local como corporativo; en situaciones especiales, el Comité de Auditoría es quién da su aprobación al CLNP para su autorización.

Anualmente el Consejo de Administración aprueba los objetivos, metas y procedimientos generales para la operación con clientes e Intermediarios.

Además, dando cumplimiento a la Circular 4/2012 emitida por Banco de México, mediante la cual se regulan las operaciones financieras derivadas que celebren los distintos intermediarios, en forma anual BBVA México remite al Banco Central una comunicación expedida por el Comité de Auditoría, mediante la cual se hace constar que la Institución cumple con los requerimientos para celebrar derivados establecidos en la norma antes mencionada.

De acuerdo con las disposiciones en materia de control interno aplicables a las instituciones de crédito emitidas por la Comisión Nacional Bancaria y de Valores, el Consejo de Administración de BBVA México ha aprobado los objetivos de control interno, los lineamientos para su implementación, las funciones y responsabilidades asignadas a las distintas áreas y órganos internos que intervienen en la misma, aplicación, vigilancia y supervisión. Estas políticas son de obligado cumplimiento en BBVA México y en ellas se deben involucrar, además de los órganos y unidades centrales, todas las Unidades de Negocio en las que se origine riesgo de mercado.

El cumplimiento en materia de Administración Integral de Riesgos, se lleva a cabo mediante el reconocimiento de preceptos fundamentales para la eficiente y eficaz administración de los riesgos, evaluando éstos, en el entorno de los aquéllos cuantificables (crédito, mercado y liquidez) y no cuantificables (operacionales y legales), bajo la visión de que se satisfagan los procesos básicos de identificación, medición, monitoreo, limitación, control y divulgación.

La Institución a través de la Unidad de Administración Integral de Riesgos, área que se desenvuelve con independencia a las Unidades de Negocio, procura el monitoreo diario de la posición y de los límites de riesgo a los que se encuentra expuesto BBVA México, así como la vigilancia del apego a las resoluciones del Consejo de Administración por parte del Comité de Riesgos.

Dentro de los principales procesos de control implementados, destacan el establecimiento y vigilancia de una estructura de límites y sub-límites en términos de pérdida y capital económico (VaR) para cada unidad de negocio y por tipo de riesgo (factores de riesgo), adicional a mediciones continuas y emisión de reportes periódicos (diarios / mensuales / trimestrales) de riesgos de crédito, mercado y liquidez, bajo metodologías y parámetros consistentes; dichos reportes se informan al Comité de Riesgos, al Consejo de Administración, a las unidades tomadoras de riesgo, a Finanzas y a la Alta Dirección. Lo anterior, soportado por procesos periódicos de análisis de sensibilidad, pruebas bajo condiciones extremas y la revisión y calibración de modelos (pruebas de *backtesting* y *stresstesting*).

Paralelamente, la Institución cuenta con una Dirección de Contraloría Interna encargada de coordinar y asegurar el funcionamiento diario de los mecanismos de control establecidos en toda la entidad, a través de programas de revisión del cumplimiento de los objetivos y lineamientos de control interno. Adicionalmente, cuenta con una función de Auditoría Interna independiente, que supervisa la adecuada ejecución del Sistema de Control Interno.

También, BBVA México tiene establecido un Comité de Auditoría que está (integrado por Consejeros Propietarios Independientes) y que asisten al Consejo de Administración, participando en la revisión de los estados financieros y en la supervisión del Control Interno. Este Comité sesiona cuando menos trimestralmente y, su funcionamiento, se rige por un estatuto aprobado por el mencionado Consejo de Administración.

De manera específica en lo que compete a la administración integral de riesgos y, en cumplimiento de las disposiciones regulatorias, el Consejo de Administración de BBVA México, ha constituido un Comité de Riesgos facultado, cuyo objeto es la administración de los riesgos y el vigilar que la realización de las operaciones se ajuste a los objetivos, políticas y procedimientos para la Administración Integral de Riesgos, cuidando siempre los límites de exposición.

En consecuencia, BBVA México ha documentado las políticas y procedimientos relativos a la administración de riesgos dentro de los Manuales de Políticas y Procedimientos de Riesgos, los cuales incluyen los objetivos, lineamientos y políticas establecidos por el Consejo de Administración y conforme a la regulación vigente, mismos que se someten periódicamente a procesos de revisión internos para comprobar el adecuado diseño y funcionamiento de los controles implementados por las distintas áreas responsables.

***Descripción genérica sobre las técnicas de valuación, distinguiendo los instrumentos que sean valuados a costo o a valor razonable en términos de la normatividad contable aplicable, así como los métodos y técnicas de valuación con las variables de referencia relevantes y los supuestos aplicados. A su vez, descripción de las políticas y frecuencia de valuación y las acciones establecidas en función de la valuación obtenida.***

***Adicionalmente, deberá aclararse si dicha valuación es realizada por un tercero independiente a la Emisora, mencionando si dicho tercero es el estructurador, vendedor o contraparte del instrumento financiero derivado a la misma.***

***Tratándose de instrumentos de cobertura, explicación respecto al método utilizado para determinar la efectividad de la misma, mencionando el nivel de cobertura con que cuentan.***

Conforme a las Disposiciones de la Comisión Nacional Bancaria y de Valores, en el Criterio B-5 “Derivados y Operaciones de Cobertura”, se establece que todos los instrumentos financieros derivados se valúan a mercado. Los efectos de valuación de los derivados clasificados de negociación y cobertura de valor razonable se reconocen en resultados y la valuación de derivados de cobertura de flujos de efectivo se reconoce en el capital contable.

Las operaciones derivadas se realizan tanto en mercados reconocidos como en mercados extrabursátiles y, se determina, el valor justo de los instrumentos según la perspectiva de numerosos participantes, lo que define el precio de mercado para cada uno de ellos.

En BBVA México, la valuación de las posiciones en instrumentos financieros derivados se realiza diariamente dentro de la Plataforma Tecnológica de Tesorería y Riesgos. La Dirección

de Riesgos de Mercado, Estructurales y No Bancarios (RMEyNB), a través de la Dirección de Variables de Mercado y la Dirección de Integración, tiene la función central de asegurar que la información (parámetros) y los modelos utilizados para la valuación de posiciones sean adecuados y oportunos.

En cumplimiento con las Disposiciones de Carácter General Aplicables a las Instituciones de Crédito emitidas por la Comisión Nacional Bancaria y de Valores, la Institución utiliza información directa del proveedor de precios oficial, aprobado previamente por el Consejo de Administración, para lo siguiente:

1. Valores inscritos en el Registro Nacional de Valores autorizados, inscritos o regulados en mercados reconocidos.
2. Instrumentos financieros derivados que coticen en bolsas nacionales o que pertenezcan a mercados reconocidos por el Banco de México.
3. Subyacentes y demás instrumentos financieros que formen parte de las operaciones estructuradas o paquetes de instrumentos financieros derivados.

Adicionalmente, para aquellas variables no proporcionadas por el proveedor oficial de precios, la Institución utiliza modelos de valuación internos aprobados por el Comité de Riesgos, mismos que se incorporan a las bases de datos correspondientes a fin de proporcionar diariamente el precio actualizado para la valuación de cada uno de los valores y demás instrumentos financieros de la Institución.

En cuanto a los modelos de valuación utilizados para cada uno de los instrumentos, éstos se adecuan a modelos de no arbitraje de acuerdo a las mejores prácticas de mercado y que se autorizan por el Comité de Riesgos; es importante mencionar que tanto auditores internos como externos, cuentan con certificación, en cumplimiento con las disposiciones regulatorias en la materia.

Dentro del Manual de Valuación y Variables de Mercado la Institución, de manera formal y sistemática, se documenta de forma clara, precisa, suficiente y completa las políticas y procedimientos que deben cumplirse y aplicarse para identificar y clasificar los diferentes instrumentos operados por las áreas de mercado, los parámetros que deben utilizarse para su valuación, así como la fuente de información de estos últimos. Se incluyen también, los procedimientos y políticas para validar los datos fuente respecto de valores teóricos y de modelos de no arbitraje, para así garantizar la solidez de la información.

De manera general, en el caso de los instrumentos en mercados organizados, la propia bolsa de negociación determina el valor de mercado en cada transacción, reflejando el último hecho o precio representativo de una emisión o contrato específico. Por lo que respecta a instrumentos altamente líquidos, se obtienen precios de referencia con relativa facilidad y confiabilidad a través de sistemas de corretaje (broker electrónicos), medios electrónicos de cotización como Reuters y/o Bloomberg y, los modelos de valuación para gran número de ellos, son estándares del mercado, por convenciones adoptadas en el tiempo, o bien, basados en disposiciones legales.

Finalmente, para el caso de instrumentos no líquidos o estructuraciones no estandarizadas, resulta necesaria la consulta en literatura especializada o la investigación sobre los modelos

utilizados por el mercado. La función de la modelación de instrumentos y nuevos productos del área de mercados (Tesorería), recae en el área de Metodologías y Modelos.

Con relación a las operaciones de cobertura, la Institución tiene establecidas políticas y procedimientos para dar cumplimiento a la normativa aplicable con relación al registro contable, documentación formal del instrumento derivado de cobertura y de la posición primaria (elemento cubierto) y medición de efectividad, tanto prospectiva como retrospectiva; incluyendo las acciones a seguir en caso de que se incumplan los niveles de efectividad determinados.

Regularmente se realizan pruebas de efectividad de las coberturas, en las que se valida la compensación sobre una base periódica o acumulativa, en los cambios en el valor de mercado o en los flujos del instrumento de cobertura, los cuales fluctúen en un rango determinado (80% y 125%) respecto a los cambios de la posición primaria cubierta.

Para medición de efectividad retrospectiva para coberturas de valor razonable, se compara la variación en la valuación a mercado de la posición primaria contra la variación en la valuación a mercado del derivado de cobertura relacionada con el riesgo cubierto, descontando en su caso, los intereses devengados y el importe nominal vigente; a partir de estas valuaciones se determina el coeficiente de efectividad retrospectivo.

Se considerará que la cobertura es efectiva en la evaluación retrospectiva, cuando el coeficiente de efectividad se mantenga dentro del rango 80-125 y, si el coeficiente queda fuera de dicho rango, se considerará inefectiva.

Trading Book cuenta al cierre del trimestre con tres coberturas de valor razonable, una en pesos y dos en dólares, cuya efectividad retrospectiva es del **100%** para la cobertura en pesos y entre **100%** y **100%** para coberturas en dólares, cumpliendo todas con el rango de efectividad.

El Banking Book cuenta al cierre del trimestre con cinco coberturas de valor razonable y tres coberturas de flujo de efectivo; cuya efectividad retrospectiva oscila entre **95%** y **101%** para las coberturas de valor razonable y para las coberturas de flujo de efectivo es entre el **93%** y **103%**, cumpliendo todas con el rango de efectividad.

Tipo de Cobertura: Coberturas de flujos de Efectivo											
Descripción de la cobertura	Riesgo Cubierto	Instrumento de Cobertura	Maxima Fecha Vencimiento Cobertura	Valor razonable Inst. de Cobertura	Periodos en que flujos afectan resultados	Monto reconocido en la utilidad Integral del 2022	Monto reclasificado de Capital a Resultados	Rubro de resultados en que se aplica la cobertura	Parte del Balance donde se Registra Posición PrJunia	Inefectividad reconocida Mdp	Documento Hedge File
Cobertura parcial del Depósito de Regulación Monetaria BdM	Flujos Variables del DRM	24 IRS FIJA/TIE	ene-25	-1,563	34 meses	-486	486	Margen de Interes de disponibilidades	Disponibilidades Restringidas	0	1
Cobertura de Gastos e Inversion en Usd y Eur	Variación de tipo de cambio en flujos estimados de gasto	5 FWD de Venta Usd/Mxp 16 FWD de Venta Eur/Mxp	dic-22	-200	9 meses	-151	-68	Linea de Gastos	Inmuebles, mobiliario, equipo, publicidad, informatica	0	18 y 19
Cobertura de Flujo de Efectivo UMS USD y Eur	Cambio de Divisa Fija a Domestica Fija	76 CCS FIJA/FIJA USD Y EUR	oct-33	-597	141 meses	1,128	0	Margen de Intereses de Inversiones en Valores	Inversiones en Valores	1	28 y 29
Cobertura de Flujo de Efectivo Bonos Corporativos IRS	Cambio de Divisa Variable a Recibir Tasa Fija	3 IRS FIJA/VAR MXP	oct-23	-25	19 meses	-2	0	Margen de Intereses de Inversiones en Valores	Inversiones en Valores	0	33
Cobertura de Flujo de Efectivo Bonos Corporativos CCS	Cambio de Divisa Fija a Domestica Fija	1 CCS FIJA/FIJA USD	jul-25	-16	41 meses	7	0	Margen de Intereses de Inversiones en Valores	Inversiones en Valores	0	34

*\*Hasta la fecha todos los flujos de efectivo de las transacciones pronosticadas ocurriran en los plazos inicialmente pactados*

Tipo de Cobertura: Valor Razonable									
Descripción de la cobertura	Naturaleza de los Riesgos Cubiertos	Instrumento de Cobertura	Maxima Fecha de Vencimiento Cobertura	Valor razonable Inst. de Cobertura	Ganancia/Perdida Instrumento de Cobertura por el ejercicio 2021	Ganancia/Perdida Elemento Cubierto por el ejercicio 2021	Parte del Balance donde se Registra Posición PrJunia	Inefectividad reconocida a 2021	Documento Hedge File
Cobertura de créditos en USD y MXN de tasa fija, para cambiar a flotante	Riesgo de Tasa fija de creditos en Usd y fija en MXN	2 IRS Paga Interes Fijo en Usd y Recibe Variable 2 IRS Paga Interes Fijo en Mxp y Recibe Variable	2040	252	474	-474	Cartera de Crédito Vigente	12	2,15,25,26
Cobertura de Bonos Soberanos Mexicanos en Eur/Usd/Gbp	Tasa fija Bonos UMS en Eur/Usd/Gbp	31 CCS V/F	2030	-1,064	519	-519	Inversiones en Valores	-1	5,6
Cobertura Emision Notas subordinadas USD	Tasa fija en Notas emitidas Usd V/F	24 IRS F/V	2029	-1,319	-3,036	3,036	Obligaciones Subordinadas en Circulación	-2	13
Cobertura Emision Notas subordinadas Usd	Tasa fija en Notas Usd V/F	16 CCS F/V	2024	8,050	-1,286	1,286	Obligaciones Subordinadas en Circulación	3	14
Cobertura Bonos Corporativos	Tasa fija en div USD, EUR, UDI	15 CCS V/F	2025	-101	109	-109	Inversiones en Valores	-0	3,7,9,10
Cobertura Bonos Corporativos Y Bonos M's	Tasa fija en Bonos Usd/	21 IRS V/F (21m xp)	2027	581	275	-275	Inversiones en Valores	7	11 y 31
Certificado Bursatil	Tasa Fija en Mxn a Tasa Variable en Mxn	2 IRS F/V	2027	-131	-184	184	Emisiones de Pasivos	0	30

*\*El valor razonable de los cross currency swaps (ccs) no incluye componente de tipo de cambio, por no ser éste parte de la relación de cobertura*  
IRS.- Swaps de tasas de interes. CCS.- Cross currency swaps

Las pruebas de efectividad prospectiva dependiendo del tipo de cobertura pueden ser:

1. Cobertura de valor razonable: Consiste en la cobertura de la exposición a los cambios en el valor razonable (precio de mercado) de una posición primaria:

a. Por VaR: valida que el coeficiente de eficacia en términos de VaR (VaR Cartera / VaR Elemento Cubierto) se encuentre dentro de los parámetros requeridos.

b. Por Sensibilidad: valida que la efectividad en términos de la sensibilidad (sensibilidad



de la posición primaria / sensibilidad de la posición de cobertura) este dentro de parámetros requeridos, tanto por plazos como a nivel total.

2. Cobertura de flujos de efectivo: Consiste en la cobertura de la exposición a la variabilidad de los flujos de efectivo de una posición primaria:

a. Por Flujos: valida que la efectividad en términos de los flujos proyectados ( $\text{Flujo}_t$  de la posición primaria /  $\text{Flujo}_t$  de la posición de cobertura), esté dentro de los parámetros requeridos

Al cierre del trimestre, las coberturas de valor razonable del Trading Book presentan una efectividad prospectiva de **90.4%** para la cobertura en pesos y de entre **95.7%** y **96.3%** para las coberturas en dólares, cumpliendo con el rango de efectividad.

Las coberturas de valor razonable del Banking Book presentan una efectividad prospectiva que oscila entre el **94.8%** y **106.5%**; mientras que las efectividades prospectivas de las coberturas de flujos de efectivo oscilan entre **92.3%** y **96.9%**, cumpliendo todas con el rango de efectividad.

***Discusión de la administración sobre las fuentes internas y externas de liquidez que pudieran ser utilizadas para atender requerimientos relacionados con instrumentos financieros derivados.***

Generalmente, la estructura de vencimientos de la institución es de activos a largo plazo, fondeados con pasivos de corto plazo o con pasivos de exigibilidad inmediata, dando como resultado riesgos y costos de liquidez. Por tanto, la entidad enfrenta la necesidad de mantener cierta cantidad de activos líquidos o acceso a capacidades amplias de liquidez, con el objeto de cumplir con el pago de sus obligaciones de corto plazo. El manejo de dicha liquidez, es una tarea de administración integral de flujos de efectivo, la cual está asignada al área de Tesorería.

El mecanismo fundamental es tener un acceso amplio a recursos líquidos y a bajo costo, tener la suficiente cantidad de activos líquidos (con el costo que ello implica) o una combinación de ambas estrategias. En este sentido, la situación de liquidez de un banco se refleja en las diferencias observadas en el tiempo sobre los usos y las fuentes de los recursos, en su magnitud y en su estabilidad a lo largo del tiempo.

Conceptualmente, las fuentes de liquidez son:

- ***Fuentes internas de liquidez:*** Los activos líquidos que la institución mantiene en su balance u otros activos que puedan ser enajenados.
- ***Fuentes externas de liquidez:*** Contratación de nuevos pasivos a través de la captación de recursos del mercado (incluyendo el Banco de México) y clientes, así como la captación colateralizada a través de la operativa FX.

En el caso de BBVA México, las fuentes internas de liquidez están comprendidas en:

1. USD: Es el excedente de liquidez con respecto al requerimiento regulatorio del Coeficiente de Liquidez.

2. MXP/USD: Posición propia sujeta a venta o reporto.

Las fuentes externas de liquidez de BBVA México, son las siguientes:

1. Las principales fuentes en MXP se integran por la financiación mayorista vía Call Money, Subastas de Crédito con el Banco de México y emisión de papel propio vía Mesa de Distribución.
2. Las principales fuentes en USD son los FX Forwards y FX Swaps, operaciones en donde hay intercambios iniciales y finales de nocionales.

La capacidad de respuesta de estas fuentes de liquidez es inmediata.

***Explicación de los cambios en la exposición a los principales riesgos identificados y en la administración de la misma, así como contingencias y eventos conocidos o esperados por la administración, que puedan afectarla en futuros reportes.***

***Asimismo, revelar cualquier situación o eventualidad, tales como cambios en el valor del activo subyacente o las variables de referencia, que implique que el uso del instrumento financiero derivado difiera de aquél con el que originalmente fue concebido, que modifique significativamente el esquema del mismo o que implique la pérdida parcial o total de la cobertura, y que requiera que la Emisora asuma nuevas obligaciones, compromisos o variaciones en su flujo de efectivo de forma que vea afectada su liquidez (Vg. por llamadas de margen). Para efectos de lo anterior, también deberá presentarse el impacto en resultados o flujo de efectivo de las mencionadas operaciones en derivados.***

***Adicionalmente, descripción y número de Instrumentos financieros derivados que hayan vencido durante el trimestre y de aquéllos cuya posición haya sido cerrada, así como el número y monto de llamadas de margen que, en su caso, se presentaron durante el trimestre. Asimismo, revelar cualquier incumplimiento que se haya presentado a los contratos respectivos.***

A nivel total, el VaR de la posición para negociar de BBVA México disminuyó por una reducción en la exposición al riesgo de tasas de interés, pasando de MX\$ 181 millones en el trimestre anterior a MX\$ 149 millones para el primer trimestre de 2022.

Valor en Riesgo de títulos para negociar		
Sin Alisado	4T	1T
Millones de pesos	2021	2022
Renta Fija	162	134
Renta Variable	4	3
Cambios	26	44
Vega	25	23
<b>Total</b>	<b>181</b>	<b>149</b>

Durante el primer trimestre de 2022 el volumen de llamadas de margen para colateral de derivados disminuyó respecto al trimestre anterior:

**Colateral Recibido (Cifras en millones de la divisa referida)**

Divisa	Núm. Llamadas	Colateral recibido durante el 1T22 por incremento o devolución	Saldo final Colateral Recibido
USD Efectivo	664	952	709
EUR Efectivo	57	815	-9
MXN Efectivo	196	48,629	715
MXN Valores			4,395

**Colateral Entregado (Cifras en millones de la divisa referida)**

Divisa	Núm. Llamadas	Colateral Entregado durante el 1T22 por incremento o devolución	Saldo Colateral Entregado por Derivados OTC	Saldo Colateral Entregado por Derivados Estandarizados	Saldo Colateral Entregado por Derivados Organizados	Total
USD Efectivo	731	1,012	99	9	160	268
USD Valores						0
EUR Efectivo	57	801	0	19		19
MXN Efectivo	196	48,246	2,118	1,523	0	3,641
MXN Valores			0			0

**Información cuantitativa conforme al formato contenido en la TABLA 1**

**Dicha Información deberá proporcionarse siempre que el valor absoluto del valor razonable de cada uno de los Instrumentos financieros derivados, o de la sumatoria en caso de presentarse de forma agregada, represente cuando menos el 5% de los activos, pasivos o capital total consolidado, o bien, el 3% de las ventas totales consolidadas del último trimestre**

**Asimismo, se deberá presentar este tipo de información cuando dicho valor pueda llegar a representar, de conformidad con el análisis de sensibilidad a que hace referencia el numeral siguiente, los porcentajes antes mencionados,**

**En caso de que cualquier dato relacionado con los aspectos antes mencionados no pueda ser plenamente reflejado, se deberá proporcionar una discusión sobre las limitaciones relevantes que ocasionan dicha situación.**

**Nota 1:** En swap de divisas (CCS) se presenta el nominal de la divisa a recibir

**TABLA DE VENCIMIENTOS DE DERIVADOS POR AÑO**  
**1T 2022**  
(Cifras en millones de pesos al 31 de Marzo de 2022)

Tipo de derivado, valor o contrato	Subyacente	Fines de cobertura u otros fines tales como negociacion	Monto nocional / valor nominal +Cpa - Vta (Millones de Pesos)	2022	2023	2024	2025	2026	2027	2028	2029	2030	2031	2032	2033	2034 en Adelante
FUTUROS	DIVISA	NEGOCIAR	43,304	43,304	0	0	0	0	0	0	0	0	0	0	0	0
FUTUROS	TASAS	NEGOCIAR	0	0	0	0	0	0	0	0	0	0	0	0	0	0
FUTUROS	INDICE	NEGOCIAR	209	209	0	0	0	0	0	0	0	0	0	0	0	0
FUTUROS	BONO	NEGOCIAR	362	362	0	0	0	0	0	0	0	0	0	0	0	0
FUTUROS	ACCIONES	NEGOCIAR	0	0	0	0	0	0	0	0	0	0	0	0	0	0
FWD	DIVISA	NEGOCIAR	1,505,509	1,287,849	119,328	24,986	6,363	24,962	23,100	805	12,741	5,205	9	9	9	143
FWD	TASAS	NEGOCIAR	0	0	0	0	0	0	0	0	0	0	0	0	0	0
FWD	INDICE	NEGOCIAR	47,699	42,814	4,129	696	0	60	0	0	0	0	0	0	0	0
FWD	BONO	NEGOCIAR	0	0	0	0	0	0	0	0	0	0	0	0	0	0
FWD	ACCIONES	NEGOCIAR	115	56	2	57	0	0	0	0	0	0	0	0	0	0
OPCIONES	DIVISA	NEGOCIAR	158,339	76,326	11,805	17,125	2,526	12,671	22,400	0	11,061	4,424	0	0	0	0
OPCIONES	TASAS	NEGOCIAR	164,795	27,238	42,151	49,413	21,553	17,564	2,759	1,283	904	940	907	84	0	0
OPCIONES	INDICE	NEGOCIAR	11,594	5,841	1,561	761	938	1,946	548	0	0	0	0	0	0	0
OPCIONES	BONO	NEGOCIAR	0	0	0	0	0	0	0	0	0	0	0	0	0	0
OPCIONES	ACCIONES	NEGOCIAR	34,908	17,991	10,006	2,028	1,431	2,058	1,394	0	0	0	0	0	0	0
OPCIONES	COMMODITIES	NEGOCIAR	0	0	0	0	0	0	0	0	0	0	0	0	0	0
Swaps	DIVISA	NEGOCIAR	900,612	130,761	156,814	96,903	67,324	121,614	113,783	51,952	28,315	46,144	46,213	15,524	1,958	23,306
Swaps	TASAS	NEGOCIAR	8,394,513	3,918,772	993,988	695,431	700,613	407,746	372,961	303,510	212,502	221,445	225,469	114,095	31,799	196,182
Swaps	INDICE	NEGOCIAR	0	0	0	0	0	0	0	0	0	0	0	0	0	0
Swaps	CREDITO	NEGOCIAR	1,094	99	0	0	0	796	199	0	0	0	0	0	0	0
Swaps	ACCIONES	NEGOCIAR	5,510	803	3,955	696	0	56	0	0	0	0	0	0	0	0
Swaps	COMMODITIES	NEGOCIAR	0	0	0	0	0	0	0	0	0	0	0	0	0	0
SWPAS C	DIVISA	COBERTURA	91,443	17,331	0	30,806	9,731	5,869	4,945	4,855	3,140	13,133	0	0	1,632	0
SWPAS C	TASAS	COBERTURA	128,079	21,266	662	31,862	16,246	400	12,375	19,891	14,918	0	0	0	0	10,458
SWPAS C	INDICE	COBERTURA	0	0	0	0	0	0	0	0	0	0	0	0	0	0
SWPAS C	ACCIONES	COBERTURA	0	0	0	0	0	0	0	0	0	0	0	0	0	0
FWD C	DIVISA	COBERTURA	3,257	3,257	0	0	0	0	0	0	0	0	0	0	0	0

Instrumentos Financieros Derivados				
Vencimientos de Operaciones del Primer Trimestre 2022				
Tipo de derivado, valor o contrato	Subyacente	Fines de cobertura u otros fines tales como negociacion	Num Operaciones	Montos de Nominal por trimestre Ene 2022 a Mar 2022 (Millones de Pesos)
FUTURO	DIVISAS	NEGOCIAR	10	13,650
FUTURO	TASAS	NEGOCIAR	0	0
FUTURO	INDICES	NEGOCIAR	6	686
FUTURO	BONOS	NEGOCIAR	1	439
FUTURO	ACCIONES	NEGOCIAR	0	0
FORWARD	DIVISAS	NEGOCIAR	2,297	890,619
FORWARD	TASAS	NEGOCIAR	0	0
FORWARD	INDICES	NEGOCIAR	23	7,206
FORWARD	BONOS	NEGOCIAR	0	0
FORWARD	ACCIONES	NEGOCIAR	466	326
OPCION	DIVISAS	NEGOCIAR	3465	28,772
OPCION	TASAS	NEGOCIAR	153	13,878
OPCION	INDICES	NEGOCIAR	54	7,929
OPCION	BONOS	NEGOCIAR	0	0
OPCION	ACCIONES	NEGOCIAR	109	6,008
OPCION	COMMODITIES	NEGOCIAR	0	0
SWAP	DIVISAS	NEGOCIAR	32	60,256
SWAP	TASAS	NEGOCIAR	321	1,092,419
SWAP	INDICES	NEGOCIAR	0	0
SWAP	CREDITO	NEGOCIAR	1	205
SWAP	ACCIONES	NEGOCIAR	4	220
SWAP	COMMODITIES	NEGOCIAR	0	0
SWAP	DIVISAS	COBERTURA	3	533
SWAP	TASAS	COBERTURA	0	0
SWAP	INDICES	COBERTURA	0	0
SWAP	ACCIONES	COBERTURA	0	0
FORWARD	DIVISAS	COBERTURA	10	2,043

Oficio núm. 151-2/76211/2009

## Información trimestral a la BMV sobre operaciones con instrumentos financieros derivados

### Anexo 1

### III. Información cualitativa y cuantitativa

#### iv. Revelar cualquier incumplimiento en contratos con derivados

BBVA México ha aplicado deterioro por el 100% de los flujos vencidos no cobrados asociados a operaciones Derivadas; las cuentas por cobrar se han cancelado con cargo a resultados de operaciones financieras (ROF); de igual forma se ha aplicado deterioro sobre el valor razonable de derivados con contrapartes en incumplimiento y/o en proceso de reestructura (Work out) por los siguientes importes:

Deterioro e Incumplimiento de Derivados			Efecto en ROF	
	Dic 21	Mar 22	Dic 21	Mar 22
Flujos vencidos de Forward	-	3	-	-
Flujos vencidos de Derivados de Tasa	-	12	-	1
<b>Total Flujos Vencidos</b>	<b>-15</b>	<b>14</b>	<b>-</b>	<b>1</b>
100% Valor Razonable IRS	-	104	4	4
30% Valor Razonable IRS	-	19	44	11
<b>Total de Valor en Riesgo y Resultados</b>	<b>-123</b>	<b>108</b>	<b>48</b>	<b>15</b>

\*Cifras en millones de pesos

El deterioro sobre el MTM se ha aplicado con la estimación actual de recuperación a la fecha de su exigibilidad.

### ANÁLISIS DE SENSIBILIDAD

*Tratándose de instrumentos con fines distintos a los de cobertura o de aquellos que por su naturaleza deban reconocer la ineffectividad de la cobertura, descripción del método aplicado para la determinación de las pérdidas esperadas o sensibilidad del precio de los derivados ante cambios en las distintas variables de referencia, incluyendo la volatilidad de dichas variables. En caso de contar con dichas metodologías, presentar los indicadores pertinentes, así como una breve interpretación de los mismos.*

## Riesgo de Mercado (*Trading Book*)

En cuanto al proceso para la medición de riesgos de mercado y en relación a los portafolios de operación e inversión, la medición diaria del riesgo mercado se realiza mediante técnicas estadísticas de VaR como la medida central. El VaR determina que no se perderá en un día de operación más del monto calculado en el 99% de las veces.

La metodología utilizada para el cálculo del VaR es Simulación Histórica a un horizonte de tiempo de un día con una confianza del 99%. Se utilizan dos metodologías Con y Sin “Alisado Exponencial”. La primera, da mayor ponderación a los últimos datos del mercado, sirviendo sólo como medida alterna, y la segunda, le da el mismo peso a la información de dos años de tendencias, siendo la medida oficial. A continuación, se muestra el VaR Simulación histórica Sin Alisado:

Valor en Riesgo de títulos para negociar		
Sin Alisado	4T	1T
Millones de pesos	2021	2022
<b>Total</b>	<b>181</b>	<b>149</b>

Con frecuencia mensual se realizan pruebas estadísticas de *backtesting* para poder calibrar los modelos utilizados. La prueba consiste en comparar las pérdidas y ganancias diarias que se hubieran observado si se hubiesen mantenido las mismas posiciones, considerando únicamente el cambio en valor debido a movimientos del mercado contra el cálculo del VaR.

## Balance Estructural (*Banking Book*)

Por lo que respecta al riesgo estructural de mercado a tasas de interés, se lleva a cabo la valuación del balance bajo condiciones actuales y se determina su sensibilidad a alzas o bajas en tasas. Asimismo, se calcula la sensibilidad del margen financiero ante cambios en las tasas de interés.

Las sensibilidades de valor económico y de margen financiero se miden a través de movimientos paralelos en las curvas de +/-100 puntos base y de forma agregada para Pesos y UDIs con respecto al Dólar. Las mediciones anteriores se realizan para las posiciones estructurales del negocio bancario en los libros de moneda nacional y extranjera.

Marzo 22

Valor Económico					
Portafolio	Sensibilidad Balance Estructural	-100 pb	+100 pb	Millones de pesos Agregada	Uso Límite
Moneda Nacional (MN)		7,849	-7,536	-10,097	
Moneda Extranjera (ME)		-3,177	3,675	-3,177	
Total (MN+ME)		4,672	-3,862	-9,469	78.9%

Margen Financiero proyectado a 12 meses					
Portafolio	Sensibilidad Balance Estructural	-100 pb	+100 pb	Millones de pesos Agregada	Uso Límite
Moneda Nacional (MN)		-4,393	4,372	-5,729	
Moneda Extranjera (ME)		-1,838	2,265	-1,848	
Total (MN+ME)		-6,231	6,637	-6,611	63.2%

Notas: Balance Estructural sin portafolio de Compromisos con Empleados. Cifras redondeadas  
Valores positivos son ganancias y negativos son pérdidas. Sensibilidades agregadas por moneda no son aditivas.

BBVA México cuenta con una gran diversidad de variables de mercado vinculadas a los factores de riesgo de las posiciones, dado que no se considera alguna variable como fundamental, a continuación, se presenta la volatilidad de algunas variables de referencia:

Volatilidad de Variables de Referencia			
Factor	31-mar Valor	31-mar Volatilidad	31-dic
<b>Cambiaris</b>			
MX\$/US\$	19.9112	12.51%	9.42%
<b>Tasas de Interés</b>			
Swaps MXP 1y	8.27%	16.13%	11.10%
Bono M10	8.24%	21.23%	9.79%
Swaps MXP 10y	8.16%	22.01%	10.19%
<b>Índices</b>			
IPC	56,537	16.84%	14.32%

\* Tasas de Interés Par de Mercado  
\*\* Volatilidad anualizada considerando un mes de observaciones

**Por otra parte, deberá presentarse un análisis de sensibilidad para las operaciones con instrumentos financieros derivados mencionados en el párrafo inmediato anterior, que muestre la pérdida potencial reflejada en el estado de resultados y en el flujo de efectivo.**

BBVA México gestiona de manera integral su posición a los distintos factores de riesgo a los que se ve expuesta, tanto a instrumentos financieros derivados como a instrumentos maduros. Las medidas de sensibilidad permiten determinar el impacto potencial en el estado de resultados y en el flujo de efectivo ante cambios de los factores de riesgo en el mercado. A continuación, se muestra la sensibilidad y exposición a los principales factores de riesgo:



Trading Book

Análisis de Sensibilidad	
Millones de pesos	TOTAL
Tasa de Interés a 1pb	-8.0
Posición Cambiaria Equivalente MXN	148.6
Posición en Renta Variable	-1.9
Vega a Tasas de Interés a 1%	0.0
Vega a Tipos de Cambio a 1%	7.23
Vega a Renta Variable a 1%	-2.7

Banking Book

Análisis Sensibilidad +/-100 pb	
Millones de pesos	Total
Valor Económico	-3,862
Margen Financiero a 12 meses	-6,231

Notas: Balance Estructural sin portafolio de Compromisos con Empleados. Cifras redondeadas.

Valores positivos son ganancias y negativos son pérdidas.

***Identificación de los riesgos que pueden generar pérdidas en la Emisora por operaciones con instrumentos financieros derivados por cambios en las condiciones de mercado, así como los instrumentos que originarían dichas pérdidas.***

BBVA México está expuesto a riesgos de mercado por los distintos factores de riesgo asociados a las posiciones que mantiene en una amplia gama de productos financieros, incluyendo instrumentos maduros y derivados. Los principales factores de riesgo a los que se ve expuesta la Emisora son las curvas de tasas de interés, el tipo de cambio, el precio de los activos e índices de renta variable y las superficies de volatilidad implícitas de opciones (de tasas, tipos de cambio y renta variable). Dentro de la gama de productos financieros que mantiene la Emisora, se cuenta con acciones, bonos, reportos, operaciones cambiarias, swaps, forwards, futuros y opciones.

El impacto en resultados por el valor de los instrumentos derivados de BBVA México al cierre de marzo de 2022, es de MX\$ 1,348.41 millones.

***Tres escenarios que, en caso de que ocurran, puedan generar situaciones adversas para la Emisora.***

***Estos escenarios deberán describir, de forma general, los supuestos y parámetros que fueron empleados para llevarlos a cabo y considerar situaciones (a) probables, (b) posibles (que implique una variación de por lo menos el 25% en el precio de los activos subyacentes o variables de referencia) y (c) remotas o de estrés (que implique una***

**variación de por lo menos el 50% en el precio de los activos subyacentes o variables de referencia, o la variación mínima requerida en dichos precios o variables que tenga como consecuencia una pérdida equivalente al capital cantable de la Emisora del trimestre inmediato anterior).**

**Podrán utilizarse parámetros distintos cuando éstos permitan identificar las pérdidas a que hace referencia el numeral i, anterior**

**Estimación del impacto en el estado de resultados y en flujo de efectivo, para cada escenario mencionado en el numeral anterior.**

**Tratándose de instrumentos financieros derivados con fines de cobertura, será responsabilidad de la Emisora determinar si el análisis de sensibilidad resulta aplicable. En caso de considerar que los resultados de las medidas de efectividad resultan suficientes. Indicar cuál es el nivel de estrés o variación en los activos subyacentes o variables de referencia bajo el cual se llega a dicha conclusión.**

BBVA México cuenta con escenarios de estrés que le permiten determinar cuál sería la pérdida a la que podría verse sometido el portafolio actual en caso de que se repitiera alguno de los eventos considerados. Para medir el impacto de un evento, se considera el movimiento sobre los principales factores de riesgo que componen el portafolio, presentados en fechas históricas determinadas y en escenarios hipotéticos fijos.

Los escenarios considerados para el *Trading Book* son los siguientes:

1. Tequila 94 (Crisis Tequila) - Una delicada situación política y un creciente déficit de la cuenta corriente durante 1994 provocaron la falta de las reservas internacionales. El dólar se incrementó cerca del 300% causando quiebras de miles de compañías, desempleo y carteras vencidas. Provocando a su vez inflación, alza en las tasas de interés y colapso de la actividad económica, así como un contagio hacia el resto de las economías emergentes. Los principales factores afectados son las tasas de interés nacionales (alza superior al 10%) y el tipo de cambio USD/MXN (alza superior al 20%), entre otros factores.
2. Asia 97 (Efecto Dragón) - Entre octubre y noviembre de 1997, una abrupta caída de la bolsa en Hong Kong se extendió por los mercados bursátiles. Tras la crisis del sudeste asiático sobrevino el temor de una caída de las utilidades de empresas estadounidenses y europeas al poderse ver afectadas por sus filiales en Asia que repercutió en el resto del mundo. Los principales factores afectados son las tasas de interés nacionales (alza superior al 25%) y tasa de interés denominadas en dólares (alza superior al 10%), entre otros factores.
3. Septiembre 01 - Tras los ataques terroristas a las Torres Gemelas de NY, principal centro financiero de los Estados Unidos de Norteamérica, sobrevino un pánico financiero y contracción de la economía estadounidense. Los principales factores afectados son las tasas de interés nacionales (movimiento de 25%) y tasa de interés denominadas en dólares (movimientos hasta 50%), entre otros factores.
4. México 04 - A mediados del 2004, ante los cambios en el ciclo de la economía estadounidense y un incremento en la inflación, la FED decide incrementar abruptamente la tasa de referencia para frenar la inflación, sin claridad hacia los mercados de si continuaría o no con el incremento de las tasas. De manera análoga, el sorpresivo aumento del corto por parte de Banco de México incrementó de manera importante las volatilidades de prácticamente todos los factores de riesgo nacionales.

5. Lehman 08 - La crisis financiera de 2008 se desató de manera directa debido al colapso de la burbuja inmobiliaria en Estados Unidos, la llamada crisis de las hipotecas subprime. Esto trajo como consecuencia una profunda crisis de liquidez, causando indirectamente encarecimiento de las materias primas a nivel global, diferentes derrumbes bursátiles y en conjunto, una crisis económica a escala internacional. Este escenario es intensivo en movimientos fuertes de tasas de interés locales, con la correlación totalmente rota respecto de las tasas de Estados Unidos, cuyo mercado reaccionó mucho antes al local.

6. Derivados Trading Posible - Se estresa un 25% los factores de riesgo que afectan el valor de los instrumentos derivados de la cartera de trading. Los principales factores afectados son las tasas de interés nacionales de swaps y las volatilidades para valorar opciones de tasas de interés.

7. Derivados Trading Remoto - Se estresa un 50% los factores de riesgo que afectan el valor de los instrumentos derivados de la cartera de trading. Los principales factores afectados son las tasas de interés nacionales de swaps y las volatilidades para valorar opciones de tasas de interés.

En el caso del *Banking Book*, se consideran 3 escenarios para afectar el valor económico y el margen financiero de sus instrumentos derivados. Se considera el escenario Lehman-08, cuya descripción ha sido ya mencionada. En el escenario posible, se estresan en un 25% los factores de riesgo que afectan a los derivados, tal que se genere una pérdida tanto en posiciones de moneda nacional como moneda extranjera; el escenario remoto es similar al posible sólo que se estresan en un 50% los factores de riesgo. Los factores de riesgo que mayores afectaciones generan son las tasas de interés en los swaps.

La estimación del impacto de estos escenarios en el estado de resultados al cierre de marzo de 2022 es la siguiente:

Trading Book

Escenarios Historicos	
Millones de pesos	
Tequila 94	246
Asia 97	-411
Septiembre 01	-335
Mex 04	-385
Lehman 08	-545
Derivados Trading Posible	-99
Derivados Trading Remoto	-225

## Banking Book

### Escenario Lehman 08

#### Valor Económico

Balance Estructural Millones de pesos

Moneda Nacional (MN)	-7,699
Moneda Extranjera (ME)	1,669
Total (MN+ME)	-6,030

#### Margen Financiero Proyectado a 12 meses

Balance Estructural Millones de pesos

Moneda Nacional (MN)	-4,567
Moneda Extranjera (ME)	-296
Total (MN+ME)	-4,863

### Escenario Posible

#### Valor Económico

Balance Estructural Millones de pesos

Moneda Nacional (MN)	-7,317
Moneda Extranjera (ME)	3,318
Total (MN+ME)	-3,999

#### Margen Financiero Proyectado a 12 meses

Balance Estructural Millones de pesos

Moneda Nacional (MN)	-4,627
Moneda Extranjera (ME)	-2,741
Total (MN+ME)	-7,368

### Escenario Remoto

#### Valor Económico

Balance Estructural Millones de pesos

Moneda Nacional (MN)	-7,526
Moneda Extranjera (ME)	2,964
Total (MN+ME)	-4,562

#### Margen Financiero Proyectado a 12 meses

Balance Estructural Millones de pesos

Moneda Nacional (MN)	-4,648
Moneda Extranjera (ME)	-2,851
Total (MN+ME)	-7,499

Nota: Balance Estructural incluyendo portafolio de Compromisos con Empleados. Cifras redondeadas  
Valores positivos son ganancias y negativos son pérdidas.

# Activos subyacentes

## Títulos Opcionales

31 de marzo de 2022

## Activos Subyacentes de Títulos Opcionales

Las fuentes de información de los valores subyacentes son públicas, gratuitas y en idioma español. En caso de que BBVA México, S.A., Institución de Banca Múltiple, Grupo Financiero BBVA México (la “Emisora”) emita un título opcional en la que la información del subyacente no sea pública, gratuita y/o en idioma español, la Emisora publicará en su página de internet [www.bbva.mx](http://www.bbva.mx), la información del activo subyacente correspondiente.

### a) Información Bursátil

Clave de Pizarra	Denominación Social	ISIN	País	Bolsa de Origen	Fuente de Información	Suspensión
AAL *	American Airlines Group Inc.	US02376R1023	E.U.A.	Nasdaq	<a href="http://www.aa.com">www.aa.com</a>	18/03/2020
AAPL *	Apple Computer Inc	US0378331005	E.U.A.	Nasdaq	<a href="http://www.apple.com">www.apple.com</a>	18/03/2020
ACWI *	Ishares Msci Acwi ETF	US4642882579	E.U.A.	Nasdaq	<a href="http://www.ishares.com">www.ishares.com</a>	18/03/2020
ADBE *	Adobe Inc.	US00724F1012	E.U.A.	Nasdaq	<a href="http://www.adobe.com">www.adobe.com</a>	18/03/2020
AMD *	Advanced Micro Devices Inc.	US0079031078	E.U.A.	Nasdaq	<a href="http://www.amd.com">www.amd.com</a>	18/03/2020
AMZN *	Amazon. Com Inc	US0231351067	E.U.A.	Nasdaq	<a href="http://www.amazon.com">www.amazon.com</a>	18/03/2020
ATVI *	Activision Blizzard, Inc.	US00507V1098	E.U.A.	Nasdaq	<a href="http://www.activision.com">www.activision.com</a>	18/01/2022
AVGO *	Broadcom Inc.	US11135F1012	E.U.A.	Nasdaq	<a href="http://www.broadcom.com">www.broadcom.com</a>	18/03/2020
BA *	The Boeing Company	US0970231058	E.U.A.	Nueva York	<a href="http://www.boeing.com">www.boeing.com</a>	23/03/2020
BABA N	Alibaba Group Holding Limited	US01609W1027	China	Nueva York	<a href="http://www.alibabagroup.com">www.alibabagroup.com</a>	18/03/2020
BIDU N	Baidu Inc.	US0567521085	China	Nasdaq	<a href="http://www.baidu.com">www.baidu.com</a>	18/03/2020
BYND *	Beyond Meat, Inc.	US08862E1091	E.U.A.	Nasdaq	<a href="http://www.beyondmeat.com">www.beyondmeat.com</a>	09/11/2020
CCL1 N	Carnival Corporation	PA1436583006	E.U.A.	Nueva York	<a href="http://www.carnivalcorp.com">www.carnivalcorp.com</a>	02/04/2020
CMCSA *	Comcast Corp	US20030N1019	E.U.A.	Nasdaq	<a href="http://www.cmcsa.com">www.cmcsa.com</a>	18/03/2020
CRM *	Salesforce.Com, Inc.	US79466L3024	E.U.A.	Nueva York	<a href="http://www.salesforce.com">www.salesforce.com</a>	18/03/2020
DIS *	The Walt Disney Company	US2546871060	E.U.A.	Nueva York	<a href="http://thewaltdisneycompany.com">thewaltdisneycompany.com</a>	18/03/2020
DKNG *	Draftkings Inc.	US26142R1041	E.U.A.	Nasdaq	<a href="http://www.draftkings.com">www.draftkings.com</a>	No
DOCU *	DocuSign, Inc.	US2561631068	E.U.A.	Nasdaq	<a href="http://www.docuSign.com">www.docuSign.com</a>	18/03/2020
DPW N	Deutsche Post Ag	DE0005552004	Alemania	Xetra	<a href="http://www.dpdhl.com">www.dpdhl.com</a>	14/03/2022
DVN *	Devon Energy Corporation	US25179M1036	E.U.A.	Nueva York	<a href="http://www.devonenergy.com">www.devonenergy.com</a>	02/04/2020
EEM *	Ishares Msci Emerging Markets ETF	US4642872349	E.U.A.	Nueva York	<a href="http://www.ishares.com">www.ishares.com</a>	18/03/2020
ET *	Energy Transfer Lp	US29273V1008	E.U.A.	Nueva York	<a href="http://www.energytransfer.com">www.energytransfer.com</a>	18/03/2020
ETSY *	Etsy, Inc.	US29786A1060	E.U.A.	Nasdaq	<a href="http://www.etsy.com">www.etsy.com</a>	09/11/2020
EUE N	Ishares Core Euro Stoxx 50 Ucits ETF Eur (Dist)	IE0008471009	Irlanda	Xetra	<a href="http://www.iShares.com">www.iShares.com</a>	20/07/2021
FB *	Meta Platforms, Inc.	US30303M1027	E.U.A.	Nasdaq	<a href="http://www.facebook.com">www.facebook.com</a>	18/03/2020
FDX *	Fedex Corp.	US31428X1063	E.U.A.	Nueva York	<a href="http://www.fedex.com">www.fedex.com</a>	18/03/2020
FTNT *	Fortinet, Inc.	US34959E1091	E.U.A.	Nasdaq	<a href="http://www.fortinet.com">www.fortinet.com</a>	18/03/2020
FXI *	Ishares China Large-Cap ETF	US4642871846	E.U.A.	Nueva York	<a href="http://www.ishares.com">www.ishares.com</a>	18/03/2020
GOLD N	Barrick Gold Corporation	CA0679011084	Canadá	Nueva York	<a href="http://www.barrick.com">www.barrick.com</a>	18/03/2020
GOOGL *	Alphabet Inc.	US02079K3059	E.U.A.	Nasdaq	<a href="http://www.abc.xyz">www.abc.xyz</a>	18/03/2020
ICLN *	Ishares Global Clean Energy ETF	US4642882249	E.U.A.	Nasdaq	<a href="http://www.ishares.com">www.ishares.com</a>	18/03/2020
INTC *	Intel Corporation	US4581401001	E.U.A.	Nasdaq	<a href="http://www.intel.com">www.intel.com</a>	18/03/2020

Clave de Pizarra	Denominación Social	ISIN	País	Bolsa de Origen	Fuente de Información	Suspensión
IVE *	Ishares S&P 500 Value ETF	US4642874089	E.U.A.	Nueva York	www.ishares.com	18/03/2020
JNJ *	Johnson & Johnson	US4781601046	E.U.A.	Nueva York	www.jnj.com	18/03/2020
KOF UBL	Coca-Cola Femsa, S.A.B. De C.V.	MX01K0000002	México	BMV	www.coca-colafemsa.com	12/03/2020
LYFT *	Lyft Inc	US55087P1049	E.U.A.	Nasdaq	www.lyft.com	19/03/2020
MBGN	Mercedes-Benz Group Ag	DE0007100000	Alemania	Xetra	group.mercedes-benz.com	15/03/2022
MCN	Lvmh Moët Hennessy - Louis Vuitton Se	FR0000121014	Francia	Euronext	www.lvmh.fr	19/10/2020
MCHI *	Ishares Msci China ETF	US46429B6719	E.U.A.	Nasdaq	www.ishares.com	18/03/2020
MELI *	Mercadolibre Inc.	US58733R1023	Argentina	Nasdaq	www.mercadolibre.com	18/03/2020
MRNA *	Moderna, Inc.	US60770K1079	E.U.A.	Nasdaq	www.modernatx.com	20/07/2020
MS *	Morgan Stanley	US6174464486	E.U.A.	Nueva York	www.morganstanley.com	18/03/2020
MSFT *	Microsoft Corporation	US5949181045	E.U.A.	Nasdaq	www.microsoft.com	18/03/2020
MT1N	Arcelormittal	LU1598757687	Luxemburgo	Euronext	www.arcelormittal.com	25/02/2022
NFLX *	NETFlix, Inc.	US64110L1061	E.U.A.	Nasdaq	https://ir.netflix.com/	18/03/2020
NKE *	Nike, Inc.	US6541061031	E.U.A.	Nueva York	www.nike.com	18/03/2020
NVDA *	Nvidia Corporation	US67066G1040	E.U.A.	Nasdaq	www.nvidia.com	18/03/2020
PINS *	Pinterest, Inc.	US72352L1061	E.U.A.	Nueva York	www.pinterest.com	20/10/2021
PLUG *	Plug Power Inc.	US72919P2020	E.U.A.	Nasdaq	www.plugpower.com	06/01/2021
PTON *	Peloton Interactive, Inc.	US70614W1009	E.U.A.	Nasdaq	www.onepeloton.com	20/01/2022
PYPL *	Paypal Holdings, Inc.	US70450Y1038	E.U.A.	Nasdaq	www.paypal.com	18/03/2020
QCOM *	Qualcomm Inc.	US7475251036	E.U.A.	Nasdaq	www.qualcomm.com	18/03/2020
QQQ *	Invesco Qqq Trust	US46090E1038	E.U.A.	Nasdaq	invesco.com/ETFs	18/03/2020
ROKU *	Roku, Inc.	US77543R1023	E.U.A.	Nasdaq	www.roku.com	18/03/2020
SAP1N	Sap Se	DE0007164600	Alemania	Xetra	www.sap.com	11/03/2022
SHEL N	Shell Plc	GB00BP6MXD84	Inglaterra	Londres	www.shell.com	No
SHOP N	Shopify Inc.	CA82509L1076	Canadá	Nueva York	www.shopify.com	18/03/2020
SNAP *	Snap Inc.	US83304A1060	E.U.A.	Nueva York	www.snap.com	18/03/2020
SOXX *	Ishares Semiconductor ETF	US4642875235	E.U.A.	Nasdaq	www.ishares.com	18/03/2020
SPY *	Spdr S&P 500 ETF Trust	US78462F1030	E.U.A.	Nueva York	www.spdrs.com	18/03/2020
SQ *	Block, Inc.	US8522341036	E.U.A.	Nueva York	www.square	19/03/2020
T *	At&T Inc.	US00206R1023	E.U.A.	Nueva York	Www.Corp.Att.Com	18/03/2020
TDOC *	Teladoc Health Inc.	US87918A1051	E.U.A.	Nueva York	Www.Teladoc.Com	18/03/2020
TRIP *	Tripadvisor, Inc.	US8969452015	E.U.A.	Nasdaq	www.tripadvisor.in	18/03/2020
TSLA *	Tesla, Inc.	US88160R1014	E.U.A.	Nasdaq	www.tesla.com	18/03/2020
TWTR *	Twitter, Inc.	US90184L1026	E.U.A.	Nueva York	investor.twitterinc.com	29/11/2021
UAA *	Under Armour, Inc.	US9043111072	E.U.A.	Nueva York	www.underarmour.com	18/03/2020
UBER *	Uber Technologies, Inc.	US90353T1007	E.U.A.	Nueva York	www.uber.com	10/02/2022
V *	Visa Inc.	US92826C8394	E.U.A.	Nueva York	usa.visa.com	18/03/2020
WYNN *	Wynn Resorts Limited	US9831341071	E.U.A.	Nasdaq	www.wynnresorts.com	19/03/2020
XLE *	Energy Select Sector Spdr	US81369Y5069	E.U.A.	Nueva York	www.spdrs.com	18/03/2020
XLK *	Technology Select Sector Spdr	US81369Y8030	E.U.A.	Nueva York	www.spdrs.com	18/03/2020
ZM *	Zoom Video Communications, Inc.	US98980L1017	E.U.A.	Nasdaq	www.zoom.us	18/03/2020

Clave	Subyacente	País / Bolsa de Origen	Fuente de Información
SX5E	Índice Eurostoxx 50®	Europa	www.stoxx.com
SPX	Índice S&P 500®	E.U.A.	www.standardandpoors.com
Índice SBVESGMX	Solactive BBVA iESG Líderes Globales MXN Risk Control 10% Index	Alemania	www.solactive.com/indices
Índice SBVHAWMX	Solactive BBVA Health & Wellness SIC MXN Hedged Risk Control 10% Index	Alemania	www.solactive.com/indices
Índice SBVCYBMX	Solactive BBVA Cybersecurity SIC MXN Risk Control 10% Index	Alemania	www.solactive.com/indices

## b) Precio máximo y mínimo de los últimos 5 años

Clave de Pizarra	2017		2018		2019		2020		2021	
	Máx	Mín	Máx	Mín	Máx	Mín	Máx	Mín	Máx	Mín
KOF UBL	159.67	127.22	146.21	109.94	130.07	105.71	121.02	77.30	117.34	87.79
AAL *	54.22	40.35	58.47	29.72	36.93	24.45	30.47	9.04	25.82	15.00
AAPL *	44.11	29.01	58.02	36.71	73.41	35.55	136.69	56.09	180.33	116.36
ADBE *	185.40	103.48	275.49	177.70	331.20	215.70	533.80	285.00	688.37	421.20
AMD *	15.20	9.75	32.72	9.53	46.63	17.05	97.12	38.71	161.91	73.09
AMZN *	1,195.83	753.67	2,039.51	1,189.01	2,020.99	1,500.28	3,531.45	1,676.61	3,731.41	2,951.95
ATVI *	66.73	36.64	83.39	43.99	59.42	40.11	92.85	52.05	103.81	57.28
AVGO *	284.62	174.28	272.27	202.46	327.80	230.96	437.85	167.87	674.28	421.25
BA *	297.90	156.97	392.30	294.16	440.62	310.90	347.45	95.01	269.19	188.19
BABA N	191.19	88.60	210.86	131.89	216.38	130.60	317.14	176.34	270.83	111.96
BIDU N	272.82	168.26	284.07	157.12	184.77	94.35	219.63	83.62	339.91	136.30
BYND *	N/A	N/A	N/A	N/A	234.90	65.75	194.95	54.02	192.08	63.26
CCL1 N	69.48	52.14	71.94	46.21	58.85	40.13	51.90	7.97	31.31	16.38
CMCSA *	41.99	34.53	42.99	30.59	46.97	34.37	52.40	32.42	61.75	47.71
CRM *	108.80	70.54	160.43	104.03	166.95	130.40	281.25	124.30	309.96	205.33
DIS *	115.84	96.93	118.90	98.54	151.64	106.33	181.18	85.76	201.91	142.15
DKNG *	N/A	N/A	N/A	N/A	10.84	9.80	63.78	10.68	71.98	26.59
DPW N	40.99	30.60	40.96	23.72	34.91	23.54	41.95	19.11	60.87	40.12
DOCU *	N/A	N/A	67.87	37.41	75.57	38.83	268.80	68.68	310.05	135.09
DVN *	49.01	29.54	45.61	20.98	35.16	19.80	26.49	5.41	45.12	16.13
ET *	19.86	15.15	19.18	11.80	15.74	11.16	13.68	4.53	11.35	6.10
ETSY *	21.76	9.56	57.43	17.73	72.77	40.51	197.38	31.69	296.91	156.59
FB *	183.03	116.86	217.50	124.06	208.10	131.74	303.91	146.01	382.18	245.64
FDX *	251.07	183.56	274.32	152.70	198.15	138.39	301.45	90.49	315.59	217.87
FTNT *	45.09	30.12	92.29	43.83	109.53	66.91	152.15	75.70	367.67	138.11
GOLD N	20.50	13.55	15.20	9.76	19.94	11.74	30.46	15.67	25.27	17.58
GOOGL *	1,085.09	807.77	1,285.50	984.67	1,362.47	1,025.47	1,824.97	1,054.13	2,996.77	1,722.88
INTC *	47.56	33.46	57.08	42.42	60.08	43.46	68.47	44.11	68.26	47.89
JNJ *	143.62	111.76	148.14	119.40	146.44	125.72	157.38	111.14	179.47	153.07
LYFT *	N/A	N/A	N/A	N/A	78.29	37.70	53.94	16.05	67.42	37.46
MC N	259.55	176.95	311.70	234.90	417.60	243.65	513.10	287.95	734.70	491.05
MELI N	329.28	161.02	413.94	257.52	690.10	296.59	1,732.39	447.34	1,984.34	1,052.95
MRNA *	N/A	N/A	18.80	13.51	28.31	12.28	169.93	17.77	484.50	109.07
MS *	53.85	40.69	58.91	37.01	51.12	39.10	68.53	27.81	105.45	67.05
MSFT *	86.85	62.30	115.61	85.01	158.96	97.40	231.65	135.42	343.11	212.25
MT1 N	27.57	17.84	30.63	17.80	21.29	11.44	19.25	6.46	30.88	17.58
NFLX *	202.68	127.49	418.97	201.07	385.03	254.59	556.55	298.84	691.69	484.98
NKE *	64.81	50.83	85.55	62.49	101.57	72.75	144.02	62.80	177.51	127.11
NVDA *	54.24	23.87	72.34	31.77	59.84	32.00	145.62	49.10	333.76	115.93
PINS *	N/A	N/A	N/A	N/A	36.56	17.45	72.99	10.92	89.15	34.93
PLUG *	3.15	0.85	2.42	1.01	4.00	1.26	36.14	2.76	73.18	20.07
PTON *	N/A	N/A	N/A	N/A	36.84	21.08	162.76	19.51	167.42	34.56
PYPL *	78.57	39.31	93.07	71.73	121.30	82.09	243.49	85.26	308.53	179.32
QCOM *	68.91	49.64	75.09	49.75	94.03	49.40	158.80	60.91	189.28	122.95
ROKU *	56.58	18.57	76.48	27.17	169.86	30.10	360.56	63.84	479.50	203.94
SAP1 N	100.35	82.43	107.80	82.47	124.72	84.31	142.26	87.63	128.98	101.78
SHEL N	2,480.00	1,992.50	2,748.50	2,175.50	2,612.00	2,144.50	2,309.00	900.00	1,786.00	1,302.20
SHOP N	122.94	42.82	173.78	105.49	408.75	129.79	1,277.08	322.29	1,690.60	1,039.91
SNAP *	27.09	11.83	20.75	4.99	17.89	5.64	53.33	8.37	83.11	44.42
SQ *	48.86	13.81	99.01	36.17	82.28	52.42	241.58	38.09	281.81	158.30
T *	43.02	32.86	39.16	27.36	39.63	29.37	39.37	26.50	32.63	22.17



Clave de Pizarra	2017		2018		2019		2020		2021	
	Máx	Mín	Máx	Mín	Máx	Mín	Máx	Mín	Máx	Mín
TDOC *	37.10	16.40	86.35	31.30	85.88	46.23	249.42	82.96	294.54	87.43
TRIP *	52.92	30.06	66.93	34.35	60.39	27.91	31.52	14.45	61.03	24.09
TSLA *	77.00	43.40	75.91	50.11	86.19	35.79	705.67	72.24	1,229.91	563.00
TWTR *	25.20	14.29	46.76	22.16	45.42	27.99	55.87	22.00	77.63	42.07
UAA *	30.71	11.61	24.31	12.92	27.51	16.99	21.85	7.71	26.96	17.35
UBER *	N/A	N/A	N/A	N/A	46.38	25.99	54.86	14.82	63.18	35.73
V *	114.35	79.50	150.79	113.86	189.39	128.13	218.73	135.74	250.93	190.16
WYNN *	170.21	87.46	201.51	92.01	149.30	102.50	152.21	43.02	140.00	76.06
ZM *	N/A	N/A	N/A	N/A	102.77	62.00	568.34	67.28	444.51	181.81
ACWI *	72.62	59.63	77.52	61.17	79.53	63.03	90.73	54.29	107.24	90.21
EEM *	47.81	35.43	52.08	38.00	45.07	38.45	51.70	30.61	57.96	47.44
EUE N	37.51	32.84	37.26	29.85	38.37	30.04	39.13	24.11	44.70	35.32
FXI *	48.32	35.15	54.00	38.26	45.85	37.67	48.62	33.91	54.47	35.57
ICLN *	9.38	8.01	10.02	7.91	11.81	8.25	28.29	8.33	33.41	20.44
IVE *	114.78	101.27	121.11	95.36	130.26	99.16	131.79	82.97	156.80	125.98
MCHI *	69.96	44.19	76.72	51.05	65.03	51.00	82.81	52.36	97.19	60.70
QQQ *	158.64	119.54	186.74	143.50	213.79	149.82	313.74	169.30	403.99	299.94
SOXX *	181.75	122.01	196.31	145.00	252.82	148.71	382.56	176.66	555.63	375.21
SPY *	268.20	225.24	293.58	234.34	322.94	244.21	373.88	222.95	477.48	368.79
XLE *	76.17	62.00	78.91	53.84	68.61	55.85	60.87	23.57	59.14	37.96
XLK *	65.13	48.79	75.93	57.62	91.92	58.89	130.52	70.40	176.65	125.83

### c) Precio máximo y mínimo semestral de los últimos dos ejercicios

Clave de Pizarra	Enero - Junio 2020		Julio - Diciembre 2020		Enero - Junio 2021		Julio - Diciembre 2021	
	Máx	Mín	Máx	Mín	Máx	Mín	Máx	Mín
KOF UBL	121.02	90.56	100.30	77.30	105.71	87.79	117.34	101.17
AAL *	30.47	9.04	17.99	10.95	25.82	15.00	22.26	16.28
AAPL *	91.63	56.09	136.69	91.03	143.16	116.36	180.33	137.27
ADBE *	440.55	285.00	533.80	426.29	590.75	421.20	688.37	549.77
AMD *	58.90	38.71	97.12	52.34	97.25	73.09	161.91	85.89
AMZN *	2,764.41	1,676.61	3,531.45	2,878.70	3,505.44	2,951.95	3,731.41	3,187.75
ATVI *	76.58	52.05	92.85	75.12	103.81	88.00	94.40	57.28
AVGO *	324.70	167.87	437.85	305.79	489.96	421.25	674.28	465.67
BA *	347.45	95.01	238.17	144.39	269.19	194.03	239.73	188.19
BABA N	230.48	176.34	317.14	215.95	270.83	206.08	221.87	111.96
BIDU N	144.51	83.62	219.63	115.69	339.91	179.30	201.46	136.30
BYND *	162.46	54.02	194.95	123.32	192.08	101.52	152.99	63.26
CCL1 N	51.90	7.97	23.57	12.30	31.31	18.67	26.38	16.38
CMCSA *	47.50	32.42	52.40	39.25	58.68	48.42	61.75	47.71
CRM *	193.36	124.30	281.25	185.51	248.59	205.33	309.96	237.55
DIS *	148.20	85.76	181.18	112.18	201.91	163.03	185.91	142.15
DKNG *	43.70	10.68	63.78	29.50	71.98	40.99	63.67	26.59
DPW N	34.63	19.11	41.95	32.79	58.53	40.12	60.87	51.88
DOCU *	177.58	68.68	268.80	178.96	284.48	180.16	310.05	135.09
DVN *	26.49	5.41	16.72	8.10	31.66	16.13	45.12	24.93
ET *	13.68	4.53	7.15	5.11	11.35	6.10	10.71	8.15
ETSY *	106.23	31.69	197.38	101.59	244.58	156.59	296.91	178.36
FB *	242.24	146.01	303.91	230.12	355.64	245.64	382.18	306.84
FDX *	164.91	90.49	301.45	155.48	315.59	235.34	299.67	217.87
FTNT *	145.62	75.70	152.15	110.37	247.04	138.11	367.67	242.34
GOLD N	28.19	15.67	30.46	22.44	25.27	18.67	21.81	17.58
GOOGL *	1,524.87	1,054.13	1,824.97	1,409.39	2,450.72	1,722.88	2,996.77	2,448.89
INTC *	68.47	44.61	61.15	44.11	68.26	49.67	56.87	47.89
JNJ *	155.51	111.14	157.38	137.11	171.07	153.07	179.47	155.93
LYFT *	53.94	16.05	50.34	22.23	67.42	43.62	62.79	37.46
MC N	439.05	287.95	513.10	366.75	687.30	491.05	734.70	613.10
MELI N	985.77	447.34	1,732.39	956.62	1,984.34	1,296.65	1,953.83	1,052.95
MRNA *	79.63	17.77	169.93	54.34	235.14	109.07	484.50	221.99
MS *	57.51	27.81	68.53	46.42	93.96	67.05	105.45	87.64
MSFT *	203.51	135.42	231.65	200.39	271.40	212.25	343.11	271.60
MT1 N	16.59	6.46	19.25	9.16	27.64	17.58	30.88	23.93
NFLX *	468.04	298.84	556.55	466.93	586.34	484.98	691.69	510.72
NKE *	104.58	62.80	144.02	95.65	155.95	127.11	177.51	145.23
NVDA *	95.27	49.10	145.62	95.30	200.27	115.93	333.76	181.61
PINS *	25.20	10.92	72.99	23.28	89.15	55.45	80.29	34.93
PLUG *	8.21	2.76	36.14	7.71	73.18	20.07	44.55	23.76
PTON *	58.43	19.51	162.76	58.53	167.42	82.62	126.43	34.56

Clave de Pizarra	Enero - Junio 2020		Julio - Diciembre 2020		Enero - Junio 2021		Julio - Diciembre 2021	
	Máx	Min	Máx	Min	Máx	Min	Máx	Min
PYPL *	174.23	85.26	243.49	169.81	304.79	226.09	308.53	179.32
QCOM *	95.91	60.91	158.80	88.89	164.78	123.20	189.28	122.95
ROKU *	143.37	63.84	360.56	128.39	469.70	284.18	479.50	203.94
SAP1 N	129.44	87.63	142.26	90.18	120.70	101.78	128.98	113.18
SHEL N	2,309.00	970.80	1,434.80	900.00	1,583.60	1,302.20	1,786.00	1,339.00
SHOP N	949.20	322.29	1,277.08	870.76	1,508.44	1,039.91	1,690.60	1,282.17
SNAP *	24.48	8.37	53.33	20.87	70.45	48.95	83.11	44.42
SQ *	104.94	38.09	241.58	113.39	276.57	197.13	281.81	158.30
T *	39.37	26.77	31.46	26.50	32.63	27.89	29.23	22.17
TDOC *	204.94	82.96	249.42	172.44	294.54	132.71	164.64	87.43
TRIP *	31.52	14.45	30.94	18.50	61.03	28.31	40.57	24.09
TSLA *	215.96	72.24	705.67	223.93	883.09	563.00	1,229.91	643.38
TWTR *	39.05	22.00	55.87	30.81	77.63	45.18	71.69	42.07
UAA *	21.85	7.71	17.67	9.18	25.53	17.35	26.96	18.90
UBER *	41.27	14.82	54.86	29.42	63.18	43.81	51.71	35.73
V *	213.31	135.74	218.73	180.87	237.32	193.25	250.93	190.16
WYNN *	152.21	43.02	115.93	69.01	140.00	99.53	122.40	76.06
ZM *	259.51	67.28	568.34	231.04	444.51	288.49	401.12	181.81
ACWI *	81.70	54.29	90.73	74.25	101.57	90.21	107.24	99.44
EEM *	46.30	30.61	51.70	40.44	57.96	51.68	54.84	47.44
EUE N	39.13	24.11	36.29	30.02	42.53	35.32	44.70	40.20
FXI *	45.28	33.91	48.62	40.16	54.47	43.55	46.09	35.57
ICLN *	14.24	8.33	28.29	12.68	33.41	20.71	25.79	20.44
IVE *	131.79	82.97	128.18	106.77	151.25	125.98	156.80	143.75
MCHI *	67.78	52.36	82.81	66.03	97.19	76.69	81.77	60.70
QQQ *	248.84	169.30	313.74	250.49	354.99	299.94	403.99	352.62
SOXX *	272.82	176.66	382.56	267.40	454.22	375.21	555.63	426.32
SPY *	338.34	222.95	373.88	310.52	428.06	368.79	477.48	424.97
XLK *	60.87	23.57	41.60	27.71	56.19	37.96	59.14	45.79
XLK *	104.63	70.40	130.52	104.66	147.82	125.83	176.65	147.91

### d) Precio máximo y mínimo mensual de los últimos seis meses

Clave de Pizarra	Octubre 2021		Noviembre 2021		Diciembre 2021		Enero 2022		Febrero 2022		Marzo 2022	
	Máx	Min	Máx	Min	Máx	Min	Máx	Min	Máx	Min	Máx	Min
KOF UBL	114.98	108.92	112.93	101.17	113.50	105.50	113.45	108.27	112.77	106.91	112.99	105.92
AAL *	21.65	19.03	22.26	17.69	18.54	16.28	19.34	15.64	18.84	16.45	18.25	12.84
AAPL *	152.57	139.14	165.30	147.87	180.33	161.84	182.01	159.22	176.28	160.07	178.96	150.62
ADBE *	650.36	558.49	688.37	640.20	671.88	549.77	564.37	493.05	535.98	429.45	471.18	411.50
AMD *	122.93	100.34	161.91	125.23	154.36	133.80	150.24	102.60	132.85	109.76	123.23	102.25
AMZN *	3,446.74	3,189.78	3,696.06	3,312.75	3,523.29	3,334.34	3,408.09	2,777.45	3,228.27	2,776.91	3,386.30	2,720.29
ATVI *	81.19	74.92	79.35	58.60	67.49	57.28	82.31	63.11	81.52	78.95	81.50	78.76
AVGO *	533.87	475.95	574.81	528.05	674.28	552.45	670.92	533.23	611.34	565.19	641.47	567.80
BA *	226.48	206.61	233.09	197.85	211.03	188.19	225.96	189.75	218.93	196.42	197.81	169.17
BABA N	177.70	139.63	170.17	127.53	126.58	111.96	137.41	111.79	127.22	105.19	117.24	76.76
BIDU N	180.96	146.39	171.27	147.81	150.61	136.30	162.03	143.73	167.35	149.82	162.86	108.38
BYND *	108.62	94.37	104.51	70.26	74.13	63.26	70.83	56.54	66.88	44.49	51.37	36.17
CCL1 N	26.09	21.64	24.79	17.62	21.25	16.38	22.95	18.97	23.31	19.96	20.22	15.53
CMCSA *	57.40	51.43	54.17	49.98	52.35	47.71	51.68	48.01	49.99	45.13	47.78	44.97
CRM *	299.69	270.86	309.96	284.21	266.99	247.21	255.46	211.00	232.12	190.54	221.29	192.08
DIS *	177.71	169.07	176.87	144.90	155.93	142.15	157.89	133.60	156.35	140.03	147.34	129.03
DKNG *	50.56	46.11	49.02	34.55	33.38	26.59	27.77	19.32	23.73	17.29	23.52	15.26
DPW N	54.54	52.19	57.62	52.17	56.69	51.88	57.35	50.49	54.66	43.72	46.53	39.44
DOCU *	280.58	246.57	284.11	242.65	233.82	135.09	157.01	110.69	128.16	106.35	117.90	73.24
DVN *	41.51	36.81	45.09	40.60	45.12	38.26	51.79	45.57	59.55	51.19	62.50	52.46
ET *	10.19	9.42	9.93	8.42	8.57	8.15	9.70	8.71	10.30	9.70	11.53	9.75
ETSY *	252.57	198.72	296.91	239.62	259.28	217.66	209.93	139.54	154.89	116.51	162.03	118.32
FB *	343.01	312.22	347.56	324.46	346.22	306.84	338.54	294.63	323.00	198.45	229.86	186.63
FDX *	237.83	217.87	253.88	230.37	258.64	227.78	264.91	241.93	252.00	214.84	238.57	201.09
FTNT *	336.34	288.87	351.19	324.11	367.67	292.04	333.12	269.72	344.52	284.51	347.48	275.44
GOLD N	19.57	17.99	20.99	18.47	19.00	17.65	20.17	18.02	23.23	19.06	25.36	23.15
GOOGL *	2,960.92	2,673.19	2,996.77	2,837.95	2,963.73	2,821.03	2,899.83	2,538.70	2,960.00	2,551.76	2,850.11	2,519.02
INTC *	56.00	47.89	51.55	48.78	52.57	48.60	55.91	47.73	49.91	44.65	52.25	44.40
JNJ *	165.75	157.69	165.59	155.93	173.01	157.09	173.95	162.97	172.77	158.14	179.59	164.00
LYFT *	55.48	45.87	56.26	40.61	44.18	37.46	44.95	34.93	44.00	36.36	40.16	34.48
MC N	677.20	621.10	734.70	682.50	730.80	685.00	758.00	662.80	732.20	635.90	671.80	550.10
MELI N	1,667.60	1,459.32	1,709.98	1,188.41	1,356.46	1,052.95	1,332.94	975.64	1,170.30	887.86	1,256.50	882.47

Clave de Pizarra	Octubre 2021		Noviembre 2021		Diciembre 2021		Enero 2022		Febrero 2022		Marzo 2022	
	Máx	Mín	Máx	Mín	Máx	Mín	Máx	Mín	Máx	Mín	Máx	Mín
MRNA *	349.80	302.24	368.40	225.82	310.69	241.43	235.00	148.69	172.76	135.57	186.81	126.39
MS *	103.47	97.15	104.66	94.82	102.50	95.26	105.92	94.01	108.73	90.74	94.82	83.31
MSFT *	331.62	283.11	343.11	329.37	342.54	319.91	334.75	288.49	313.46	280.27	315.41	275.85
MT1 N	29.33	24.25	29.92	23.93	28.95	24.55	32.94	25.59	29.40	24.92	31.22	26.15
NFLX *	690.31	603.35	691.69	641.90	628.08	586.73	597.37	359.70	457.13	367.46	391.82	331.01
NKE *	167.29	147.06	177.51	166.33	171.29	156.98	166.39	142.73	148.71	136.55	139.14	117.57
NVDA *	255.67	197.32	333.76	258.27	324.27	277.19	301.21	219.44	267.05	223.87	286.56	213.30
PINS *	62.68	44.64	48.79	40.06	40.52	34.93	36.41	26.74	30.01	23.39	26.67	22.37
PLUG *	38.27	24.32	44.55	38.37	36.71	27.33	28.79	18.26	25.29	19.81	29.65	22.49
PTON *	96.60	82.35	92.83	42.97	45.91	34.56	36.56	23.97	38.77	24.25	30.89	20.20
PYPL *	271.70	232.59	231.28	184.89	197.35	179.32	194.94	156.98	175.80	100.72	121.18	93.61
QCOM *	133.69	122.95	186.32	134.81	189.28	175.45	188.69	161.20	188.20	161.62	169.25	141.29
ROKU *	344.46	296.86	317.72	226.06	256.08	203.94	233.19	147.72	168.15	112.46	137.56	100.69
SAP1 N	126.30	114.78	128.98	113.18	124.90	114.12	124.82	108.18	113.00	97.48	103.74	96.39
SHEL N	1,786.00	1,647.80	1,700.80	1,556.20	1,695.60	1,573.60	1,919.20	1,700.80	2,061.50	1,932.40	2,111.50	1,833.40
SHOP N	1,496.71	1,314.90	1,690.60	1,474.00	1,520.51	1,282.17	1,363.14	815.76	984.20	626.16	780.00	512.55
SNAP *	77.34	52.02	55.53	47.61	53.42	44.42	46.59	28.30	41.43	24.50	37.87	28.00
SQ *	265.08	226.25	255.04	208.33	194.78	158.30	164.03	105.64	127.61	88.72	146.84	94.85
T *	27.35	25.06	25.37	22.83	24.87	22.17	27.31	24.12	24.56	23.23	24.14	22.89
TDOC *	149.59	122.40	154.29	101.25	102.05	87.43	95.08	67.44	80.34	61.46	76.17	50.79
TRIP *	37.86	32.97	35.04	25.86	27.60	24.09	29.15	25.10	30.07	25.44	27.67	20.65
TSLA *	1,114.00	775.22	1,229.91	1,013.39	1,095.00	899.94	1,199.78	829.10	932.00	764.04	1,099.57	766.37
TWTR *	66.11	53.54	55.11	43.94	46.46	42.07	42.66	33.62	38.12	32.76	40.69	32.42
UAA *	22.13	19.99	26.96	21.98	24.45	19.94	21.48	18.13	20.35	15.79	18.03	13.83
UBER *	48.36	43.82	47.19	38.00	43.91	35.73	44.42	34.09	40.19	32.39	37.19	28.57
V *	233.88	209.84	220.49	193.77	218.17	190.16	228.00	201.85	235.42	215.95	228.12	190.70
WYNN *	92.44	83.56	98.05	81.01	88.88	76.06	91.47	82.17	96.26	84.23	88.63	66.88
ZM *	279.79	253.65	285.66	206.64	199.74	181.81	184.26	136.81	155.68	120.10	126.26	94.64
ACWI *	105.58	99.50	107.24	102.88	106.24	101.81	106.32	97.28	103.04	96.00	101.99	92.09
EEM *	52.50	49.59	52.00	48.70	50.28	47.44	50.85	47.06	49.80	46.49	46.19	41.54
EUE N	43.26	40.62	44.70	41.36	43.89	41.46	44.71	41.29	42.97	38.90	40.71	35.60
FXI *	42.33	37.66	41.63	38.19	38.87	35.57	39.03	35.24	38.77	34.90	34.83	27.07
ICLN *	25.31	21.20	25.79	23.49	23.00	20.44	21.34	17.60	20.71	17.57	21.52	19.42
IVE *	153.53	146.72	154.74	147.09	156.80	145.80	159.06	150.20	157.21	148.65	158.12	147.46
MCHI *	72.72	65.45	70.99	65.21	65.94	60.70	65.18	59.81	64.04	58.61	58.59	45.23
QQQ *	386.11	352.62	403.99	387.43	403.48	380.69	401.68	341.10	368.49	329.42	371.19	318.17
SOXX *	474.63	434.67	538.68	482.37	555.63	511.66	553.10	446.47	504.63	452.68	500.30	420.34
SPY *	459.25	428.64	469.73	455.56	477.48	450.50	477.71	431.24	457.54	421.95	461.55	416.25
XLE *	59.14	53.84	59.03	54.59	57.27	53.01	65.92	57.22	70.58	66.95	78.75	71.29
XLK *	161.53	148.06	171.31	161.29	176.65	165.13	175.52	151.38	164.06	147.25	163.50	141.39

### e) Volumen promedio anual en cada uno de los últimos cinco años

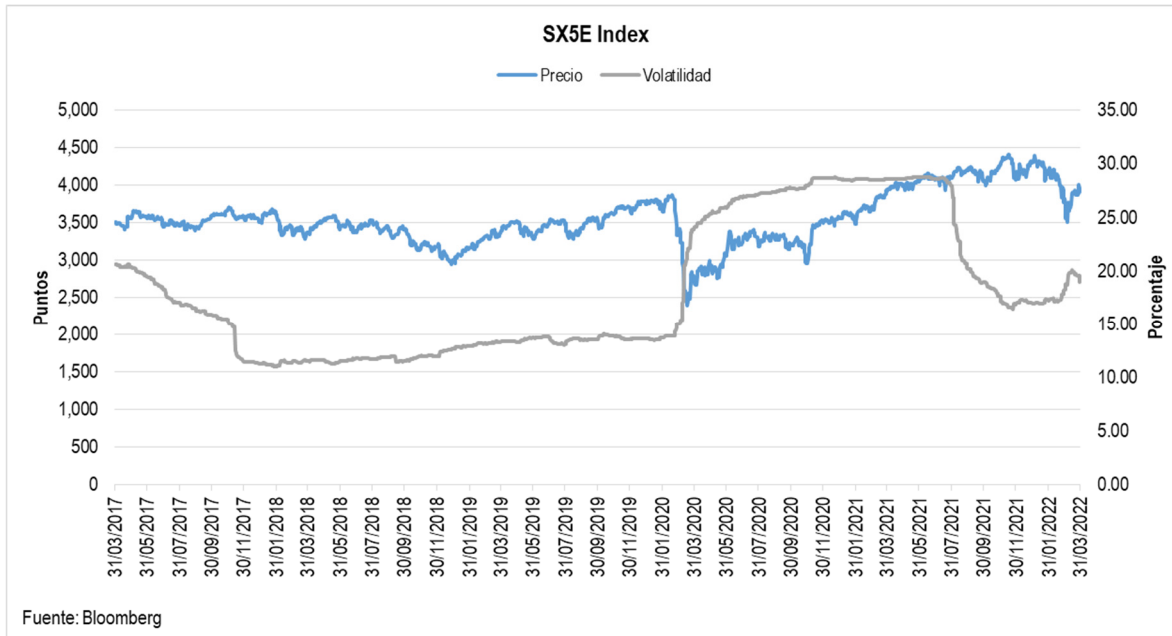
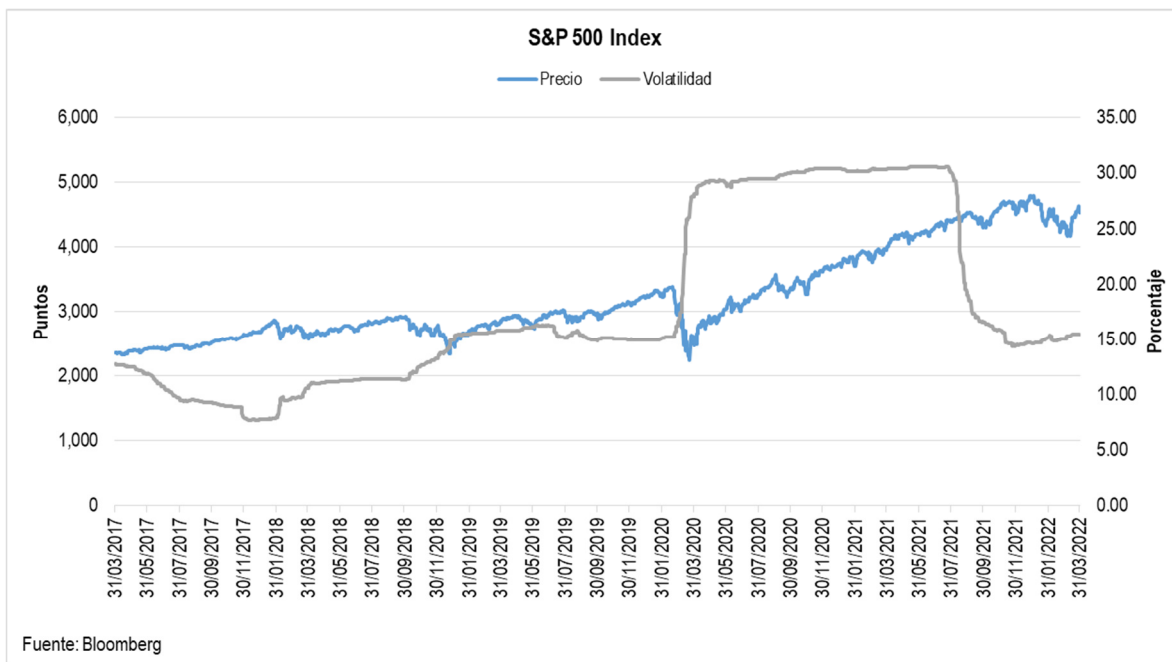
Clave de Pizarra	Volumen promedio anual en cada uno de los últimos 5 años (en número de títulos)				
	2017	2018	2019	2020	2021
KOF UBL	698,693	759,982	872,163	810,109	757,650
AAL *	1,695,687	2,118,465	2,148,176	13,212,832	7,271,780
AAPL *	28,684,243	38,906,815	32,290,449	39,917,062	20,203,759
ADBE *	909,954	1,220,977	1,017,946	1,156,216	920,086
AMD *	10,583,052	15,837,097	13,715,849	11,940,429	9,053,431
AMZN *	1,048,764	1,615,439	1,106,180	1,413,128	939,527
ATVI *	2,044,490	2,384,206	2,637,641	2,692,762	2,609,011
AVGO *	928,572	1,492,839	953,613	937,259	792,819
BA *	814,937	947,811	987,152	3,371,800	1,710,771
BABA N	3,229,071	4,291,175	3,421,322	3,492,020	3,368,773
BIDU N	865,319	1,137,139	1,263,607	1,635,510	2,358,729
BYND *	N/A	N/A	1,658,334	1,811,680	1,051,088
CCL1 N	811,114	893,809	916,000	6,451,271	5,306,471
CMCSA *	5,599,705	6,910,231	5,883,282	7,783,548	6,237,022
CRM *	1,130,971	1,359,925	1,230,563	1,625,181	1,423,574
DIS *	2,274,187	2,104,079	2,369,126	2,984,968	2,198,279
DKNG *	N/A	N/A	63,228	2,504,975	3,064,268

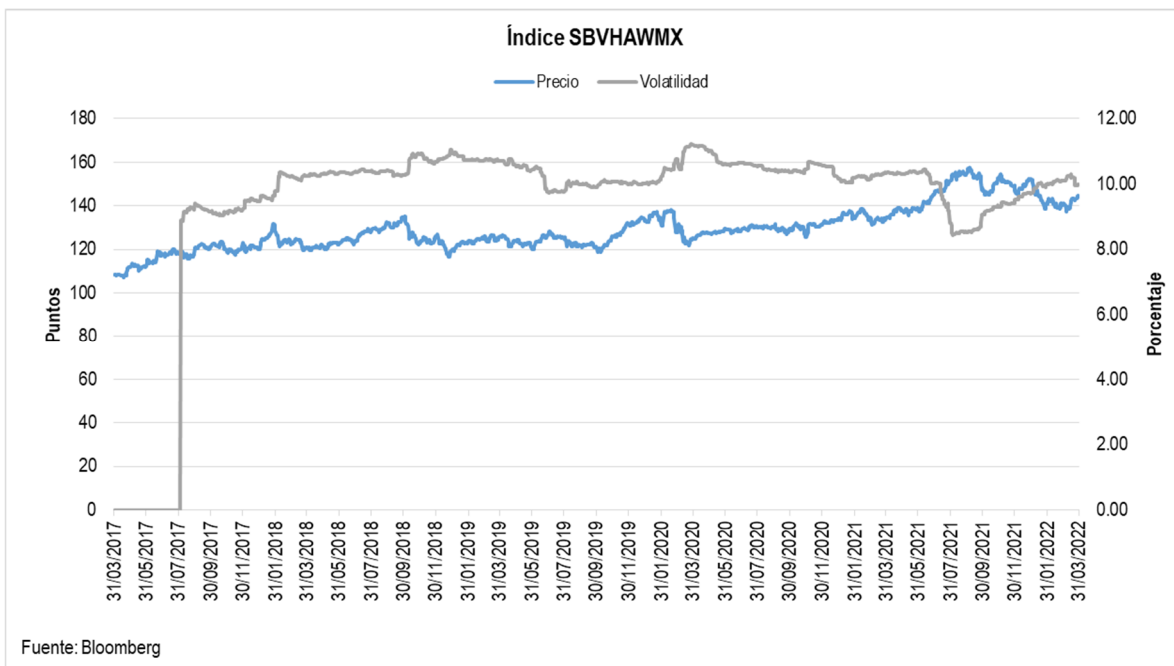
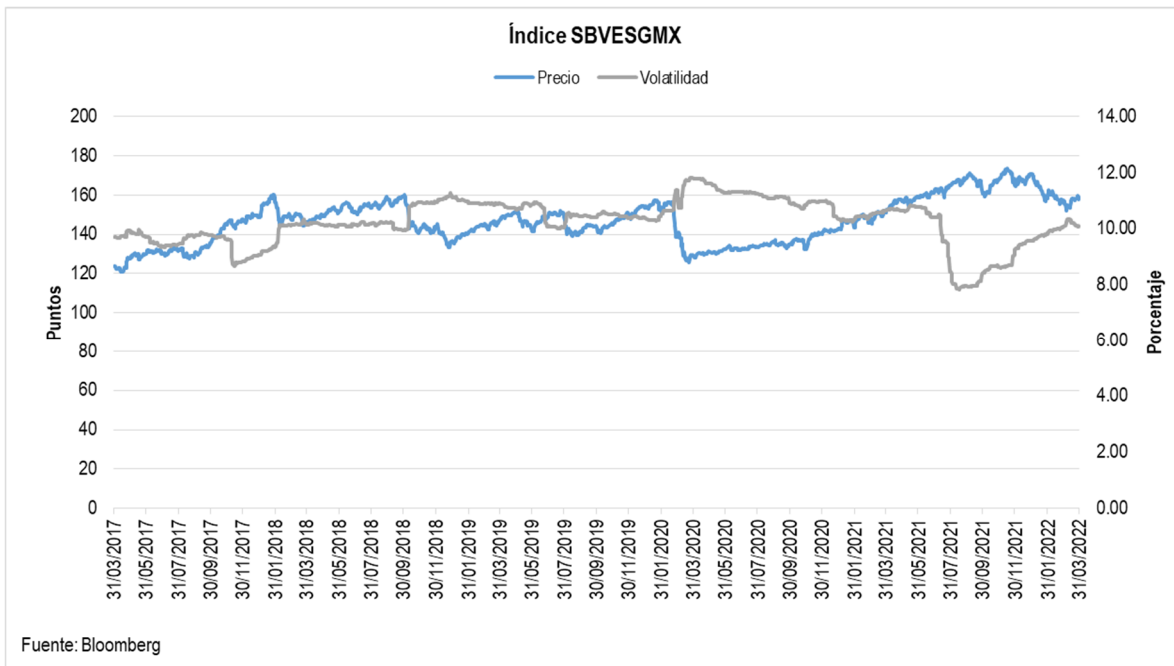
Clave de Pizarra	Volumen promedio anual en cada uno de los últimos 5 años (en número de títulos)				
	2017	2018	2019	2020	2021
DPW N	2,616,218	3,780,107	3,113,774	4,178,576	2,606,862
DOCU *	N/A	588,008	804,637	1,256,720	966,794
DVN *	1,205,743	1,707,977	1,703,219	2,212,776	2,720,201
ET *	1,346,696	1,623,757	2,617,375	4,203,625	2,610,266
ETSY *	513,503	744,998	920,637	1,140,649	839,064
FB *	4,381,840	7,727,401	4,836,761	6,483,447	5,395,733
FDX *	346,967	413,166	507,272	648,618	520,106
FTNT *	537,874	748,051	597,043	611,938	444,443
GOLD N	3,122,765	3,930,090	3,445,014	4,162,279	3,565,342
GOOGL *	590,751	752,305	547,654	750,418	544,005
INTC *	6,435,088	8,882,206	7,072,642	10,564,305	8,993,656
JNJ *	1,934,252	2,342,736	2,123,927	2,494,549	2,262,516
LYFT *	N/A	N/A	2,039,988	2,569,902	1,887,742
MC N	613,951	661,256	587,596	644,913	389,441
MELI N	222,114	226,908	162,408	166,945	150,185
MRNA *	N/A	43,770	12,996	125,369	100,124
MS *	2,649,227	2,860,815	2,470,392	3,255,036	2,213,232
MSFT *	6,980,382	10,595,524	8,575,146	12,551,258	8,824,367
MT1 N	7,203,287	5,313,259	6,440,631	7,702,549	5,961,286
NFLX *	1,773,615	2,906,420	2,113,603	1,970,782	1,246,144
NKE *	2,513,325	1,949,842	1,700,473	1,969,647	1,664,991
NVDA *	16,163,773	15,352,232	11,723,289	12,441,322	8,619,320
PINS *	N/A	N/A	1,600,915	2,480,159	2,146,511
PLUG *	1,082,460	494,896	1,135,940	5,281,481	6,496,886
PTON *	N/A	N/A	1,412,802	2,792,848	2,530,709
PYPL *	2,299,036	2,898,497	2,370,314	3,072,741	2,828,529
QCOM *	3,139,099	4,202,602	4,328,950	3,398,248	3,046,974
ROKU *	2,098,402	1,536,359	2,822,884	1,998,579	1,027,551
SAP1 N	1,979,047	2,768,399	2,299,035	3,383,476	2,126,497
SHEL N	5,816,114	5,849,025	5,975,046	7,572,794	5,203,346
SHOP N	349,089	349,329	354,769	393,037	184,415
SNAP *	4,704,654	4,868,498	4,894,164	4,884,416	2,999,149
SQ *	2,010,132	2,400,885	1,621,727	1,992,090	1,321,515
T *	6,503,842	9,396,764	7,823,389	9,644,320	10,135,996
TDOD *	157,293	248,856	260,525	641,538	715,284
TRIP *	1,017,550	865,316	770,623	1,117,875	1,049,344
TSLA *	8,150,108	11,852,915	12,502,244	18,832,115	6,073,617
TWTR *	3,765,370	5,382,304	3,070,614	4,135,892	3,503,596
UAA *	1,262,611	1,458,568	1,131,087	1,601,358	1,277,890
UBER *	N/A	N/A	4,209,709	5,027,891	3,915,667
V *	2,325,842	2,594,088	2,567,005	2,868,402	2,835,163
WYNN *	612,549	951,054	647,786	1,369,041	933,947
ZM *	N/A	N/A	772,035	2,620,281	1,244,106
ACWI *	255,047	514,120	466,252	509,337	412,802
EEM *	15,124,828	21,818,660	15,804,925	14,968,448	9,922,426
EUE N	379,831	216,307	147,312	214,583	107,752
FXI *	4,776,642	9,341,231	7,625,438	8,121,217	6,379,081
ICLN *	9,757	13,128	35,007	422,048	1,234,062
IVE *	144,167	303,363	155,123	183,786	158,463
MCHI *	228,276	1,217,250	985,864	1,049,839	867,693
QQQ *	5,606,575	10,197,337	7,035,165	9,680,847	8,714,695
SOXX *	119,667	261,636	181,040	364,202	422,254
SPY *	16,694,112	18,525,846	12,657,870	19,004,151	12,975,031
XLE *	3,278,095	3,410,646	3,369,883	5,999,366	5,824,350
XLK *	2,883,895	3,973,739	2,980,207	2,579,749	1,829,634

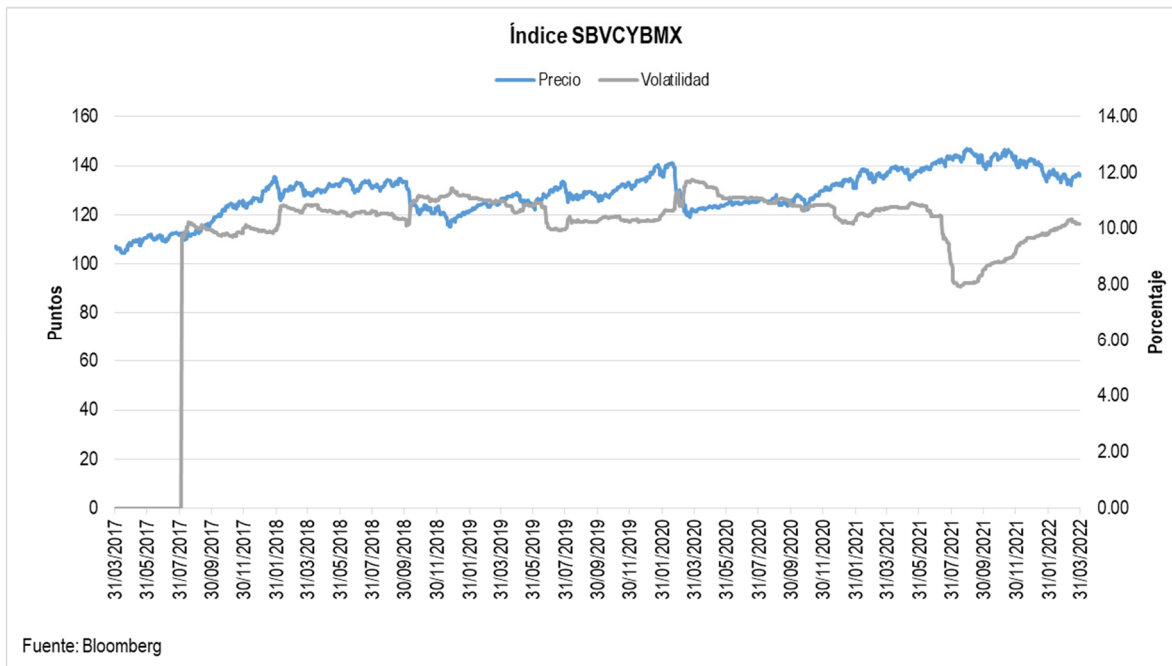
## f) Formadores de mercado

No existen emisiones vigentes de títulos opcionales referenciados a activos subyacentes que cuenten con formador de mercado.

## g) Información Bursátil de Índices y otros Activos







## h) Títulos Opcionales Vigentes

Clave de Pizarra	Subyacente	Razón Social Subyacente	Monto de Oferta (mdp)	Fecha de Emisión	Fecha de Vencimiento	Bolsa
QQQ207R DC014	QQQ *	Powershares QQQ NASDAQ 100	38,380,000	15/07/20	13/07/22	BMV
QQQ207R DC015	QQQ *	Powershares QQQ NASDAQ 100	63,850,000	24/07/20	22/07/22	BMV
QQQ207R DC016	QQQ *	Powershares QQQ NASDAQ 100	23,000,000	29/07/20	27/07/22	BMV
QQQ208R DC017	QQQ *	Powershares QQQ NASDAQ 100	60,020,000	05/08/20	03/08/22	BMV
AMZ204R DC124	AMZN *	Amazon.com Inc.	40,000,000	07/10/20	06/04/22	BMV
SPY210R DC119	SPY *	SPDR S&P 500 ETF Trust	102,875,000	21/10/20	19/10/22	BMV
QQQ210R DC018	QQQ *	Powershares QQQ NASDAQ 100	122,600,000	28/10/20	26/10/22	BMV
FBK205R DC080	FB *	Facebook, Inc.	31,000,000	06/11/20	06/05/22	BMV
QQQ211R DC019	QQQ *	Powershares QQQ NASDAQ 100	62,029,000	06/11/20	04/11/22	BMV
SPY211R DC121	SPY *	SPDR S&P 500 ETF Trust	7,000,000	25/11/20	22/11/22	BMV
MCH206R DC005	MCHI *	iShares MSCI China ETF	40,000,000	02/12/20	01/06/22	BMV
EEM212R DC043	EEM *	iShares MSCI Emerging Markets ETF	35,350,000	04/12/20	02/12/22	BMV
BAB206L DC041	BABA N	Alibaba Group Holding Limited	43,700,000	23/12/20	23/06/22	BMV
EEM212R DC044	EEM *	iShares MSCI Emerging Markets ETF	11,000,000	23/12/20	22/12/22	BMV
AMZ301E DC170	AMZN *	Amazon.com Inc.	69,820,000	27/01/21	25/01/23	BMV
EEM301R DC045	EEM *	iShares MSCI Emerging Markets ETF	24,900,000	27/01/21	25/01/23	BMV
EUE302E DC050	EUE N	iShares Core Euro Stoxx 50 UCITS ETF EUR (DIS)	5,600,000	05/02/21	02/02/23	BMV
SPY302R DC124	SPY *	SPDR S&P 500 ETF Trust	25,490,000	05/02/21	02/02/23	BMV
EEM302R DC047	EEM *	iShares MSCI Emerging Markets ETF	10,000,000	10/02/21	08/02/23	BMV
EEM302R DC049	EEM *	iShares MSCI Emerging Markets ETF	50,200,000	24/02/21	22/02/23	BMV
EUE303R DC051	EEM *	iShares MSCI Emerging Markets ETF	10,000,000	03/03/21	01/03/23	BMV
PTN206L DC001	PTON *	Peloton Interactive, Inc.	61,504,000	10/03/21	08/06/22	BMV
SBV303E DC003	SBVESGMX	Solactive BBVA ixESG Index	5,000,000	16/04/21	03/03/23	BMV
SBV303R DC004	SBVESGMX	Solactive BBVA ixESG Index	7,000,000	16/04/21	03/03/23	BMV
SBV403R DC005	SBVESGMX	Solactive BBVA ixESG Index	9,250,000	16/04/21	01/03/24	BMV
SBV403E DC006	SBVESGMX	Solactive BBVA ixESG Index	32,100,000	16/04/21	01/03/24	BMV
SBV602E DC007	SBVESGMX	Solactive BBVA ixESG Index	26,500,000	16/04/21	27/02/26	BMV
SBV604E DC008	SBVESGMX	Solactive BBVA ixESG Index	30,000,000	21/04/21	15/04/26	BMV
SBV404E DC009	SBVESGMX	Solactive BBVA ixESG Index	14,000,000	21/04/21	17/04/24	BMV
MCH205L DC006	MCHI *	iShares MSCI China ETF	40,000,000	26/05/21	25/05/22	BMV
AAG211L DC005	AAL *	American Airlines Group Inc.	14,850,000	28/05/21	25/11/22	BMV
WYN205L DC069	WYNN *	Wynn Resorts Limited	13,595,000	28/05/21	26/05/22	BMV

Clave de Pizarra	Subyacente	Razón Social Subyacente	Monto de Oferta (mdp)	Fecha de Emisión	Fecha de Vencimiento	Bolsa
BAB205L DC048	BABA N	Alibaba Group Holding Limited	36,350,000	28/05/21	26/05/22	BMV
GOD206L DC001	GOLD N	Barrick Gold Corporation	34,950,000	02/06/21	01/06/22	BMV
WYN206L DC071	WYNN *	Wynn Resorts Limited	502,161,000	02/06/21	01/06/22	BMV
UBR206L DC010	UBER *	Uber Technologies Inc	140,570,000	04/06/21	03/06/22	BMV
WYN212L DC073	WYNN *	Wynn Resorts Limited	54,200,000	07/06/21	05/12/22	BMV
UBR206L DC011	UBER *	Uber Technologies Inc	68,310,000	09/06/21	08/06/22	BMV
WYN206L DC072	WYNN *	Wynn Resorts Limited	298,500,000	11/06/21	10/06/22	BMV
EEM306R DC051	EEM *	iShares MSCI Emerging Markets ETF	29,280,000	11/06/21	09/06/23	BMV
LFT206L DC001	LYFT *	Lyft Inc.	15,000,000	16/06/21	15/06/22	BMV
UBR206L DC012	UBER *	Uber Technologies Inc	199,223,500	16/06/21	15/06/22	BMV
WYN206L DC074	WYNN *	Wynn Resorts Limited	184,593,500	16/06/21	15/06/22	BMV
PTN206L DC003	PTON *	Peloton Interactive, Inc.	116,160,000	18/06/21	17/06/22	BMV
AAG212L DC006	AAL *	American Airlines Group Inc.	86,505,000	21/06/21	19/12/22	BMV
UBR206L DC013	UBER *	Uber Technologies Inc	52,200,000	21/06/21	20/06/22	BMV
AMZ212L DC192	AMZN *	Amazon.com Inc.	37,750,000	25/06/21	22/12/22	BMV
PTN212L DC004	PTON *	Peloton Interactive, Inc.	32,233,000	25/06/21	22/12/22	BMV
FDX206L DC032	FDX *	FedEx Corp.	29,550,000	25/06/21	24/06/22	BMV
AMZ212L DC193	AMZN *	Amazon.com Inc.	17,400,000	28/06/21	23/12/22	BMV
AAG206L DC007	AAL *	American Airlines Group Inc.	15,050,000	28/06/21	27/06/22	BMV
PTN206L DC005	PTON *	Peloton Interactive, Inc.	14,950,000	28/06/21	27/06/22	BMV
UBR206L DC015	UBER *	Uber Technologies Inc	87,160,000	30/06/21	29/06/22	BMV
SXE301R DC067	SX5E	Indice Eurostoxx 50®	50,000,000	05/07/21	02/01/23	BMV
FDX204L DC034	FDX *	FedEx Corp.	13,775,000	05/07/21	04/04/22	BMV
SBV306E DC010	SBVESGMX	Solactive BBVA ixESG Index	8,100,000	05/07/21	30/06/23	BMV
SBV407E DC011	SBVESGMX	Solactive BBVA ixESG Index	17,300,000	05/07/21	01/07/24	BMV
SBV606E DC012	SBVESGMX	Solactive BBVA ixESG Index	16,500,000	05/07/21	29/06/26	BMV
WYN207L DC077	WYNN *	Wynn Resorts Limited	27,410,000	07/07/21	06/07/22	BMV
ZOM207L DC003	ZM *	Zoom Video Communication, Inc	40,000,000	07/07/21	06/07/22	BMV
ZOM207L DC004	ZM *	Zoom Video Communication, Inc	10,000,000	12/07/21	11/07/22	BMV
AMZ204L DC198	AMZN *	Amazon.com Inc.	26,100,000	14/07/21	12/04/22	BMV
BAB207L DC051	BABA N	Alibaba Group Holding Limited	21,220,000	14/07/21	13/07/22	BMV
CCL301L DC005	CCL1 N	Carnival Corporation	15,800,000	16/07/21	12/01/23	BMV
AMZ204L DC201	AMZN *	Amazon.com Inc.	25,000,000	19/07/21	13/04/22	BMV
PTN301L DC006	PTON *	Peloton Interactive, Inc.	16,250,000	19/07/21	13/01/23	BMV
UBR207L DC018	UBER *	Uber Technologies Inc	15,050,000	19/07/21	18/07/22	BMV
WYN207L DC079	WYNN *	Wynn Resorts Limited	119,760,000	21/07/21	20/07/22	BMV
EUE307R DC052	EUE N	iShares Core Euro Stoxx 50 UCITS ETF EUR (DIS)	53,150,000	21/07/21	19/07/23	BMV
UBR207L DC019	UBER *	Uber Technologies Inc	83,950,000	23/07/21	22/07/22	BMV
WYN207L DC080	WYNN *	Wynn Resorts Limited	34,000,000	28/07/21	27/07/22	BMV
UBR207L DC020	UBER *	Uber Technologies Inc	10,000,000	28/07/21	27/07/22	BMV
BAI211L DC006	BIDU N	Baidu Inc.	23,290,000	28/07/21	28/11/22	BMV
PTN207L DC007	PTON *	Peloton Interactive, Inc.	181,420,400	30/07/21	29/07/22	BMV
UBR207L DC021	UBER *	Uber Technologies Inc	234,195,500	30/07/21	29/07/22	BMV
DKN207L DC003	DKNG *	DraftKings Inc.	27,650,000	30/07/21	29/07/22	BMV
WYN208L DC081	WYNN *	Wynn Resorts Limited	225,470,600	02/08/21	01/08/22	BMV
KOF307R DC002	KOF UBL	Coca-Cola Femsa S.A.B. de C.V.	54,970,000	02/08/21	31/07/23	BMV
SPY301R DC130	SPY *	SPDR S&P 500 ETF Trust	15,650,000	02/08/21	01/02/23	BMV
AMZ208A DC203	AMZN *	Amazon.com Inc.	40,868,000	04/08/21	03/08/22	BMV
SBV208R DC013	SBVESGMX	Solactive BBVA ixESG Index	5,550,000	04/08/21	03/08/22	BMV
SBV308E DC014	SBVESGMX	Solactive BBVA ixESG Index	27,700,000	04/08/21	02/08/23	BMV
SBV407E DC015	SBVESGMX	Solactive BBVA ixESG Index	38,731,000	04/08/21	31/07/24	BMV
SBV607E DC016	SBVESGMX	Solactive BBVA ixESG Index	28,181,000	04/08/21	29/07/26	BMV
EUE308R DC053	EUE N	iShares Core Euro Stoxx 50 UCITS ETF EUR (DIS)	8,400,000	06/08/21	04/08/23	BMV
IVE308E DC001	IVE *	iShares S&P 500 Value ETF	11,650,000	06/08/21	04/08/23	BMV
SPY308R DC131	SPY *	SPDR S&P 500 ETF Trust	12,300,000	06/08/21	04/08/23	BMV
BYN302L DC002	BYND *	Beyond Meat, Inc.	11,150,000	06/08/21	02/02/23	BMV
AMZ205L DC205	AMZN *	Amazon.com Inc.	11,000,000	11/08/21	11/05/22	BMV
AMZ302R DC206	AMZN *	Amazon.com Inc.	50,000,000	11/08/21	08/02/23	BMV
WYN302L DC082	WYNN *	Wynn Resorts Limited	36,450,000	13/08/21	10/02/23	BMV
WYN208L DC083	WYNN *	Wynn Resorts Limited	13,150,000	13/08/21	12/08/22	BMV
PYL205L DC029	PYPL *	PayPal Holdings, Inc.	23,950,000	16/08/21	15/05/22	BMV
WYN208A DC084	WYNN *	Wynn Resorts Limited	20,000,000	16/08/21	15/08/22	BMV
SBV608E DC017	SBVESGMX	Solactive BBVA ixESG Index	65,000,000	18/08/21	12/08/26	BMV
TWT208L DC002	TWTR *	Twitter, Inc.	13,450,000	18/08/21	17/08/22	BMV
ATV208L DC003	ATVI *	Activision Blizzard, Inc.	85,630,000	19/08/21	18/08/22	BMV



Clave de Pizarra	Subyacente	Razón Social Subyacente	Monto de Oferta (mdp)	Fecha de Emisión	Fecha de Vencimiento	Bolsa
FDX205L DC037	FDX *	FedEx Corp.	42,770,000	20/08/21	20/05/22	BMV
PYL204L DC031	PYPL *	PayPal Holdings, Inc.	54,960,000	20/08/21	21/04/22	BMV
FDX205L DC038	FDX *	FedEx Corp.	20,570,000	23/08/21	23/05/22	BMV
FDX205L DC039	FDX *	FedEx Corp.	36,180,000	24/08/21	24/05/22	BMV
PTN208L DC008	PTON *	Peloton Interactive, Inc.	25,400,000	26/08/21	25/08/22	BMV
SQU208L DC007	SQ *	Square, Inc.	22,125,000	27/08/21	26/08/22	BMV
FBK208L DC096	FB *	Facebook, Inc.	18,660,000	27/08/21	26/08/22	BMV
SQU208L DC008	SQ *	Square, Inc.	13,530,000	30/08/21	29/08/22	BMV
SHP302L DC005	SHOP N	Shopify Inc	49,630,000	31/08/21	28/02/23	BMV
ZOM308L DC007	ZM *	Zoom Video Communication, Inc	154,272,200	31/08/21	29/08/23	BMV
DIS303R DC038	DIS *	The Walt Disney Company	40,000,000	03/09/21	03/03/23	BMV
SBV209R DC018	SBVESGMX	Solactive BBVA ixESG Index	38,674,000	07/09/21	06/09/22	BMV
SBV409E DC019	SBVESGMX	Solactive BBVA ixESG Index	9,880,000	07/09/21	03/09/24	BMV
SBV609E DC020	SBVESGMX	Solactive BBVA ixESG Index	100,185,000	07/09/21	01/09/26	BMV
SQU209L DC009	SQ *	Square, Inc.	69,106,500	07/09/21	06/09/22	BMV
DKN209L DC004	DKNG *	DraftKings Inc.	46,745,500	07/09/21	06/09/22	BMV
FTN303R DC001	FTNT *	FORTINET, INC.	61,550,000	07/09/21	07/03/23	BMV
FDX206L DC040	FDX *	FedEx Corp.	18,050,000	08/09/21	08/06/22	BMV
TDC209L DC001	TDOC *	Teladoc Health Inc.	12,000,000	15/09/21	14/09/22	BMV
ATT209L DC001	T *	AT&T Inc	12,000,000	15/09/21	14/09/22	BMV
DKN209L DC005	DKNG *	DraftKings Inc.	16,425,000	17/09/21	20/09/22	BMV
DKN209L DC006	DKNG *	DraftKings Inc.	42,610,000	20/09/21	19/09/22	BMV
DKN209L DC007	DKNG *	DraftKings Inc.	46,510,000	22/09/21	21/09/22	BMV
FDX206L DC041	FDX *	FedEx Corp.	107,300,000	22/09/21	22/06/22	BMV
SQU209L DC010	SQ *	Square, Inc.	71,150,000	22/09/21	21/09/22	BMV
AMZ209L DC215	AMZN *	Amazon.com Inc.	10,530,000	23/09/21	22/09/22	BMV
QQQ309R DC021	QQQ *	Powershares QQQ NASDAQ 100	17,500,000	23/09/21	21/09/23	BMV
PTN303L DC009	PTON *	Peloton Interactive, Inc.	200,670,000	28/09/21	28/03/23	BMV
SNP303L DC003	SNAP *	Snap Inc.	215,670,000	28/09/21	28/03/23	BMV
DKN209L DC009	DKNG *	DraftKings Inc.	171,500,000	28/09/21	27/09/22	BMV
SPY204R DC132	SPY *	SPDR S&P 500 ETF Trust	30,000,000	30/09/21	08/04/22	BMV
QQQ204R DC022	QQQ *	Powershares QQQ NASDAQ 100	30,000,000	30/09/21	08/04/22	BMV
ADB303L DC003	ADBE *	Adobe Inc	63,300,000	01/10/21	31/03/23	BMV
MST204L DC002	MS *	Morgan Stanley	31,712,000	01/10/21	01/04/22	BMV
UBR210L DC035	UBER *	Uber Technologies Inc	10,000,000	04/10/21	03/10/22	BMV
QQQ310R DC024	QQQ *	Powershares QQQ NASDAQ 100	18,200,000	04/10/21	02/10/23	BMV
SQU210L DC012	SQ *	Square, Inc.	29,235,000	05/10/21	04/10/22	BMV
PYL207L DC033	PYPL *	PayPal Holdings, Inc.	24,525,000	06/10/21	06/07/22	BMV
SQU210L DC013	SQ *	Square, Inc.	29,750,000	06/10/21	05/10/22	BMV
UBR210L DC036	UBER *	Uber Technologies Inc	30,725,000	06/10/21	05/10/22	BMV
SNP210L DC004	SNAP *	Snap Inc.	22,432,300	06/10/21	05/10/22	BMV
SPY204R DC135	SPY *	SPDR S&P 500 ETF Trust	40,000,000	07/10/21	07/04/22	BMV
AMZ210L DC222	AMZN *	Amazon.com Inc.	162,395,000	07/10/21	06/10/22	BMV
INT210L DC011	INTC *	Intel Corporation	153,925,000	07/10/21	06/10/22	BMV
MRN304L DC005	MRNA *	Moderna, Inc	29,010,000	07/10/21	07/04/22	BMV
PYL207L DC034	PYPL *	PayPal Holdings, Inc.	71,632,500	07/10/21	07/07/22	BMV
UBR210L DC037	UBER *	Uber Technologies Inc	70,770,000	07/10/21	06/10/22	BMV
PTN304L DC010	PTON *	Peloton Interactive, Inc.	30,000,000	07/10/21	04/04/23	BMV
SBV210R DC021	SBVESGMX	Solactive BBVA ixESG Index	19,100,000	07/10/21	06/10/22	BMV
SBV310E DC022	SBVESGMX	Solactive BBVA ixESG Index	31,550,000	07/10/21	05/10/23	BMV
SBV410E DC023	SBVESGMX	Solactive BBVA ixESG Index	37,190,000	07/10/21	03/10/24	BMV
SBV610E DC024	SBVESGMX	Solactive BBVA ixESG Index	48,050,000	07/10/21	01/10/26	BMV
MRN304L DC006	MRNA *	Moderna, Inc	8,050,000	08/10/21	04/04/23	BMV
TRP304L DC001	TRIP *	Tripadvisor Inc.	44,260,000	08/10/21	04/04/23	BMV
UBR210L DC038	UBER *	Uber Technologies Inc	14,500,000	12/10/21	11/10/22	BMV
BAB210E DC054	BABA N	Alibaba Group Holding Limited	15,000,000	12/10/21	11/10/22	BMV
PYL207L DC035	PYPL *	PayPal Holdings, Inc.	10,500,000	13/10/21	13/07/22	BMV
DKN210L DC010	DKNG *	DraftKings Inc.	12,800,000	13/10/21	12/10/22	BMV
UBR210L DC039	UBER *	Uber Technologies Inc	10,000,000	13/10/21	12/10/22	BMV
BYN304L DC003	BYND *	Beyond Meat, Inc.	54,380,000	13/10/21	12/04/23	BMV
CRM207L DC054	CRM *	Salesforce.com, Inc.	17,780,000	15/10/21	15/07/22	BMV
CRM207L DC055	CRM *	Salesforce.com, Inc.	34,980,000	18/10/21	18/07/22	BMV
CRM207L DC056	CRM *	Salesforce.com, Inc.	17,650,000	19/10/21	19/07/22	BMV
ADB206L DC005	ADBE *	Adobe Inc	26,000,000	19/10/21	17/06/22	BMV
QQQ310R DC025	QQQ *	Powershares QQQ NASDAQ 100	21,150,000	21/10/21	19/10/23	BMV
SPY410R DC136	SPY *	SPDR S&P 500 ETF Trust	58,980,000	21/10/21	17/10/24	BMV
UBR204E DC041	UBER *	Uber Technologies Inc	30,400,000	22/10/21	21/04/22	BMV

Clave de Pizarra	Subyacente	Razón Social Subyacente	Monto de Oferta (mdp)	Fecha de Emisión	Fecha de Vencimiento	Bolsa
MLI304L DC007	MELI N	Mercadolibre Inc.	77,210,000	25/10/21	24/04/23	BMV
SQU207L DC015	SQ *	Square, Inc.	40,494,000	26/10/21	26/07/22	BMV
MLI207L DC008	MELI N	Mercadolibre Inc.	24,650,000	26/10/21	26/07/22	BMV
AMZ210L DC224	AMZN *	Amazon.com Inc.	13,100,000	27/10/21	26/10/22	BMV
AMZ210L DC225	AMZN *	Amazon.com Inc.	10,000,000	27/10/21	26/10/22	BMV
ADB204L DC007	ADBE *	Adobe Inc	16,250,000	28/10/21	28/04/22	BMV
BAB204L DC057	BABA N	Alibaba Group Holding Limited	8,120,000	28/10/21	28/04/22	BMV
BAB210L DC058	BABA N	Alibaba Group Holding Limited	13,000,000	28/10/21	27/10/22	BMV
MLI304L DC009	MELI N	Mercadolibre Inc.	45,500,000	28/10/21	26/04/23	BMV
UBR210L DC042	UBER *	Uber Technologies Inc	36,360,000	29/10/21	31/10/22	BMV
DOC204L DC004	DOCU *	DocuSign, Inc.	25,200,000	29/10/21	29/04/22	BMV
PYL205L DC036	PYPL *	PayPal Holdings, Inc.	21,750,000	01/11/21	04/05/22	BMV
DAI211L DC006	DAI N	Daimler AG	19,050,000	03/11/21	01/11/22	BMV
PYL305L DC037	PYPL *	PayPal Holdings, Inc.	41,350,000	03/11/21	03/05/23	BMV
UBR211L DC043	UBER *	Uber Technologies Inc	20,390,000	03/11/21	01/11/22	BMV
BAB205L DC059	BABA N	Alibaba Group Holding Limited	31,120,000	03/11/21	03/05/22	BMV
PIN205L DC004	PINS *	Pinterest, Inc.	17,050,000	03/11/21	03/05/22	BMV
CCL311L DC006	CCL1 N	Carnival Corporation	96,792,100	04/11/21	01/11/23	BMV
QQQ311R DC026	QQQ *	Powershares QQQ NASDAQ 100	17,050,000	04/11/21	01/11/23	BMV
SPY410R DC137	SPY *	SPDR S&P 500 ETF Trust	14,400,000	04/11/21	31/10/24	BMV
ZOM205L DC008	ZM *	Zoom Video Communication, Inc	20,000,000	04/11/21	05/05/22	BMV
ROK305L DC005	ROKU *	Roku, Inc.	33,100,000	04/11/21	04/05/23	BMV
SBV211E DC025	SBVESGMX	Solactive BBVA ixESG Index	100,540,000	05/11/21	04/11/22	BMV
SBV311E DC026	SBVESGMX	Solactive BBVA ixESG Index	50,100,000	05/11/21	03/11/23	BMV
SBV411E DC027	SBVESGMX	Solactive BBVA ixESG Index	56,360,000	05/11/21	01/11/24	BMV
SBV610E DC028	SBVESGMX	Solactive BBVA ixESG Index	403,615,000	05/11/21	29/10/26	BMV
UBR305L DC044	UBER *	Uber Technologies Inc	12,910,000	05/11/21	05/05/23	BMV
VIS305R DC005	V *	Visa Inc.	50,000,000	08/11/21	08/05/23	BMV
VIS211R DC006	V *	Visa Inc.	41,500,000	08/11/21	07/11/22	BMV
ROK305L DC006	ROKU *	Roku, Inc.	15,370,000	08/11/21	08/05/23	BMV
SQU211L DC016	SQ *	Square, Inc.	12,350,000	08/11/21	07/11/22	BMV
NKE211L DC017	NKE *	Nike, Inc.	10,000,000	09/11/21	08/11/22	BMV
SQU211L DC017	SQ *	Square, Inc.	18,436,400	09/11/21	08/11/22	BMV
UBR211L DC045	UBER *	Uber Technologies Inc	10,000,000	09/11/21	08/11/22	BMV
BAB205L DC060	BABA N	Alibaba Group Holding Limited	30,000,000	09/11/21	10/05/22	BMV
MLI211L DC010	MELI N	Mercadolibre Inc.	10,285,000	11/11/21	11/11/22	BMV
PYL211L DC038	PYPL *	PayPal Holdings, Inc.	35,300,000	17/11/21	16/11/22	BMV
SBV611E DC029	SBVESGMX	Solactive BBVA ixESG Index	55,000,000	18/11/21	12/11/26	BMV
DIS211L DC039	DIS *	The Walt Disney Company	33,786,600	19/11/21	17/11/22	BMV
BAG208L DC009	BA *	The Boeing Company	78,647,100	22/11/21	22/08/22	BMV
GOL205L DC043	GOOGL *	Alphabet Inc	156,601,100	22/11/21	23/05/22	BMV
PYL208L DC039	PYPL *	PayPal Holdings, Inc.	151,749,100	22/11/21	22/08/22	BMV
FBK211L DC101	FB *	Facebook, Inc.	26,150,000	23/11/21	22/11/22	BMV
PYL211L DC040	PYPL *	PayPal Holdings, Inc.	28,650,000	23/11/21	22/11/22	BMV
PYL208L DC041	PYPL *	PayPal Holdings, Inc.	16,073,000	24/11/21	24/08/22	BMV
FBK208L DC102	FB *	Facebook, Inc.	15,173,000	24/11/21	24/08/22	BMV
PIN205L DC005	PINS *	Pinterest, Inc.	22,000,000	24/11/21	24/05/22	BMV
PLU211L DC012	PLUG *	Plug Power Inc.	10,250,000	25/11/21	23/11/22	BMV
UBR305L DC047	UBER *	Uber Technologies Inc	131,900,000	25/11/21	25/05/23	BMV
MLI205L DC011	MELI N	Mercadolibre Inc.	25,000,000	25/11/21	26/05/22	BMV
AMZ211L DC227	AMZN *	Amazon.com Inc.	11,000,000	26/11/21	25/11/22	BMV
NFX211L DC153	NFLX *	Netflix, Inc.	13,500,000	26/11/21	25/11/22	BMV
SHP205L DC008	SHOP N	Shopify Inc	20,200,000	26/11/21	26/05/22	BMV
ICL211L DC008	ICLN *	iShares Global Clean Energy ETF	13,900,000	26/11/21	25/11/22	BMV
ICL211R DC009	ICLN *	iShares Global Clean Energy ETF	79,250,000	26/11/21	25/11/22	BMV
FBK211L DC103	FB *	Facebook, Inc.	10,000,000	29/11/21	28/11/22	BMV
SQU211L DC018	SQ *	Square, Inc.	50,025,000	30/11/21	29/11/22	BMV
QCM208L DC005	QCOM *	Qualcomm Inc.	32,345,000	30/11/21	30/08/22	BMV
SQU212L DC019	SQ *	Square, Inc.	24,501,500	03/12/21	02/12/22	BMV
NKE212L DC018	NKE *	Nike, Inc.	10,500,000	03/12/21	02/12/22	BMV
AMZ212L DC229	AMZN *	Amazon.com Inc.	11,000,000	03/12/21	02/12/22	BMV
SBV212R DC030	SBVESGMX	Solactive BBVA ixESG Index	30,284,300	06/12/21	05/12/22	BMV
SBV312E DC031	SBVESGMX	Solactive BBVA ixESG Index	14,450,000	06/12/21	04/12/23	BMV
SBV412E DC032	SBVESGMX	Solactive BBVA ixESG Index	17,268,900	06/12/21	02/12/24	BMV
SBV611E DC033	SBVESGMX	Solactive BBVA ixESG Index	562,179,000	06/12/21	30/11/26	BMV
SBV412E DC034	SBVESGMX	Solactive BBVA ixESG Index	53,490,000	06/12/21	02/12/24	BMV
ETS206L DC005	ETSY *	Etsy Inc.	25,050,000	06/12/21	03/06/22	BMV

Clave de Pizarra	Subyacente	Razón Social Subyacente	Monto de Oferta (mdp)	Fecha de Emisión	Fecha de Vencimiento	Bolsa
GOL212L DC046	GOOGL *	Alphabet Inc	11,000,000	06/12/21	05/12/22	BMV
PLU212L DC013	PLUG *	Plug Power Inc.	382,896,600	06/12/21	05/12/22	BMV
QQQ312R DC027	QQQ *	Powershares QQQ NASDAQ 100	15,650,000	07/12/21	05/12/23	BMV
SPY412R DC138	SPY *	SPDR S&P 500 ETF Trust	20,430,000	07/12/21	03/12/24	BMV
SPY612E DC139	SPY *	SPDR S&P 500 ETF Trust	35,350,000	07/12/21	01/12/26	BMV
FBK306L DC105	FB *	Facebook, Inc.	68,340,000	08/12/21	07/06/23	BMV
MLI306L DC012	MELI N	Mercadolibre Inc.	94,350,000	08/12/21	07/04/22	BMV
FBK306L DC106	FB *	Facebook, Inc.	10,030,000	09/12/21	08/06/23	BMV
MLI306L DC013	MELI N	Mercadolibre Inc.	16,170,000	09/12/21	08/06/23	BMV
PLU212L DC014	PLUG *	Plug Power Inc.	36,100,000	10/12/21	08/12/22	BMV
AMD212L DC011	AMD *	Advanced Micro Devices Inc	24,200,000	10/12/21	08/12/22	BMV
AMZ209L DC230	AMZN *	Amazon.com Inc.	89,833,200	10/12/21	09/09/22	BMV
GOL212L DC047	GOOGL *	Alphabet Inc	11,000,000	10/12/21	08/12/22	BMV
AMZ209L DC231	AMZN *	Amazon.com Inc.	17,850,000	14/12/21	13/09/22	BMV
MTL306L DC020	MT1 N	ArcelorMittal	26,710,000	15/12/21	12/04/22	BMV
NVD306L DC127	NVDA *	NVIDIA Corporation	23,250,000	15/12/21	08/06/23	BMV
BAG306L DC010	BA *	The Boeing Company	19,100,000	15/12/21	08/06/23	BMV
AMD206L DC012	AMD *	Advanced Micro Devices Inc	25,868,000	15/12/21	14/06/22	BMV
SPY212R DC140	SPY *	SPDR S&P 500 ETF Trust	66,325,000	16/12/21	14/12/22	BMV
PLU212L DC015	PLUG *	Plug Power Inc.	8,725,000	17/12/21	16/12/22	BMV
AMD212L DC013	AMD *	Advanced Micro Devices Inc	9,675,000	17/12/21	16/12/22	BMV
JNJ212R DC006	JNJ *	Johnson & Johnson	79,000,000	17/12/21	16/12/22	BMV
GOL209L DC049	GOOGL *	Alphabet Inc	136,878,000	20/12/21	19/09/22	BMV
ADB212L DC008	ADBE *	Adobe Inc.	13,900,000	20/12/21	19/12/22	BMV
MLI306L DC016	MELI N	Mercadolibre Inc.	25,060,000	20/12/21	19/06/23	BMV
SBV212R DC035	SBVESGMX	Solactive BBVA ixESG Index	41,950,000	22/12/21	21/12/22	BMV
SBV412E DC036	SBVESGMX	Solactive BBVA ixESG Index	80,550,000	22/12/21	18/12/24	BMV
SBV412E DC037	SBVESGMX	Solactive BBVA ixESG Index	186,200,000	22/12/21	18/12/24	BMV
SBV612E DC038	SBVESGMX	Solactive BBVA ixESG Index	428,373,000	22/12/21	16/12/26	BMV
HAW412E DC002	SBVHAWMX	Solactive BBVA H&W Index	19,850,000	23/12/21	19/12/24	BMV
HAW412E DC003	SBVHAWMX	Solactive BBVA H&W Index	23,750,000	23/12/21	19/12/24	BMV
HAW612E DC004	SBVHAWMX	Solactive BBVA H&W Index	42,250,000	23/12/21	17/12/26	BMV
SPP209L DC001	SAP1 N	SAP SE	9,690,000	24/12/21	23/09/22	BMV
SPY412R DC141	SPY *	SPDR S&P 500 ETF Trust	29,600,000	24/12/21	22/12/22	BMV
SPY612E DC142	SPY *	SPDR S&P 500 ETF Trust	82,450,000	24/12/21	18/12/26	BMV
AMZ212L DC234	AMZN *	Amazon.com Inc.	10,000,000	24/12/21	22/12/22	BMV
SPX212R DC021	SPX	Indice S&P 500®	92,000,000	27/12/21	23/12/22	BMV
AMD212L DC014	AMD *	Advanced Micro Devices Inc	16,950,000	28/12/21	27/12/22	BMV
GOL209L DC051	GOOGL *	Alphabet Inc.	53,990,000	28/12/21	27/09/22	BMV
FDX212L DC044	FDX *	FedEx Corp.	11,000,000	29/12/21	28/12/22	BMV
SBV412E DC039	SBVESGMX	Solactive BBVA ixESG Index	36,775,000	04/01/22	30/12/24	BMV
SBV412E DC040	SBVESGMX	Solactive BBVA ixESG Index	29,080,000	04/01/22	30/12/24	BMV
SBV612E DC041	SBVESGMX	Solactive BBVA ixESG Index	64,300,000	04/01/22	29/12/26	BMV
HAW612E DC005	SBVHAWMX	Solactive BBVA H&W Index	13,700,000	04/01/22	29/12/26	BMV
GOL210L DC052	GOOGL *	Alphabet Inc.	18,200,000	05/10/22	05/10/22	BMV
SPY501R DC143	SPY *	SPDR S&P 500 ETF Trust	19,800,000	06/01/22	02/01/25	BMV
UBR301L DC048	UBER *	Uber Technologies Inc	27,960,000	07/01/22	06/01/23	BMV
APL301L DC136	AAPL *	Apple Computer Inc.	10,300,000	12/01/22	11/01/23	BMV
UAA301L DC002	UAA *	Under Armour, Inc.	10,300,000	12/01/22	11/01/23	BMV
SOX301L DC002	SOXX *	iShares Phlx Semiconductor ETF	10,300,000	12/01/22	11/01/23	BMV
TSL207L DC075	TSLA *	Tesla Motors, Inc.	42,325,000	14/01/22	14/07/22	BMV
DIS210L DC041	DIS *	The Walt Disney Company	30,000,000	17/01/22	17/10/22	BMV
SBV701E DC042	SBVESGMX	Solactive BBVA ixESG Index	15,700,000	18/01/22	12/01/27	BMV
NKE301L DC019	NKE *	Nike, Inc.	60,000,000	18/01/22	17/01/23	BMV
NFX301L DC154	NFLX *	Netflix, Inc.	10,800,000	20/01/22	19/01/23	BMV
MTL307L DC022	MT1 N	ArcelorMittal	12,400,000	25/01/22	25/07/23	BMV
QQQ301R DC028	QQQ *	Powershares QQQ NASDAQ 100	22,600,000	25/01/22	24/01/23	BMV
NFX301L DC155	NFLX *	Netflix, Inc.	24,225,000	25/01/22	24/01/23	BMV
CRM301L DC057	CRM *	Salesforce.com, Inc.	23,200,000	25/01/22	24/01/23	BMV
DAI301L DC007	DAI N	Daimler AG	24,683,000	26/01/22	25/01/23	BMV
NFX301L DC156	NFLX *	Netflix, Inc.	340,151,500	26/01/22	25/01/23	BMV
ETR307L DC011	ET *	ENERGY TRANSFER LP	118,546,100	27/01/22	27/07/23	BMV
PLU307L DC016	PLUG *	Plug Power Inc.	15,300,000	28/01/22	28/07/23	BMV
ETR307L DC013	ET *	ENERGY TRANSFER LP	19,800,000	28/01/22	28/07/23	BMV
NFX301L DC157	NFLX *	Netflix, Inc.	62,350,000	28/01/22	27/01/23	BMV
DAI308L DC008	DAI N	Daimler AG	13,600,000	01/02/22	01/08/23	BMV
GOL302L DC056	GOOGL *	Alphabet Inc	15,790,000	02/02/22	31/03/22	BMV

Clave de Pizarra	Subyacente	Razón Social Subyacente	Monto de Oferta (mdp)	Fecha de Emisión	Fecha de Vencimiento	Bolsa
MST302L DC006	MS *	Morgan Stanley	12,680,000	04/02/22	01/02/23	BMV
HAW302R DC006	SBVHAWMX	Solactive BBVA H&W Index	13,057,500	03/02/22	02/02/23	BMV
HAW501E DC007	SBVHAWMX	Solactive BBVA H&W Index	73,890,000	03/02/22	30/01/25	BMV
HAW501E DC008	SBVHAWMX	Solactive BBVA H&W Index	18,300,000	03/02/22	30/01/25	BMV
HAW701E DC009	SBVHAWMX	Solactive BBVA H&W Index	36,900,000	03/02/22	28/01/27	BMV
HAW702E DC010	SBVHAWMX	Solactive BBVA H&W Index	106,500,000	08/02/22	02/02/27	BMV
MSF211L DC055	MSFT *	Microsoft Corporation	12,400,000	03/02/22	04/11/22	BMV
GOL302L DC057	GOOGL *	Alphabet Inc.	25,100,000	03/02/22	06/04/22	BMV
AMZ302L DC238	AMZN *	Amazon.com Inc.	25,100,000	03/02/22	06/04/22	BMV
AMD302L DC015	AMD *	Advanced Micro Devices Inc	25,100,000	03/02/22	06/04/22	BMV
SBV302R DC043	SBVESGMX	Solactive BBVA ixESG Index	207,216,200	04/02/22	03/02/23	BMV
SBV501E DC044	SBVESGMX	Solactive BBVA ixESG Index	167,150,000	04/02/22	31/01/25	BMV
SBV501E DC045	SBVESGMX	Solactive BBVA ixESG Index	132,340,000	04/02/22	31/01/25	BMV
SBV701E DC046	SBVESGMX	Solactive BBVA ixESG Index	329,370,000	04/02/22	29/01/27	BMV
MSF302L DC056	MSFT *	Microsoft Corporation	25,100,000	04/02/22	03/02/23	BMV
SXE302R DC068	SX5E	Indice Eurostoxx 50®	96,125,000	03/02/22	02/02/23	BMV
ADB302L DC009	ADBE *	Adobe Inc.	32,390,000	04/02/22	06/02/23	BMV
NFX208L DC158	NFLX *	Netflix, Inc.	10,460,000	04/02/22	05/08/22	BMV
SPY502R DC144	SPY *	SPDR S&P 500 ETF Trust	105,151,500	08/02/22	04/02/25	BMV
QQQ502R DC029	QQQ *	Powershares QQQ NASDAQ 100	83,949,000	08/02/22	04/02/25	BMV
DVN308L DC001	DVN *	Devon Energy Corporation	13,200,000	08/02/22	08/08/23	BMV
MSF211L DC057	MSFT *	Microsoft Corporation	201,355,000	09/02/22	09/11/22	BMV
CMC211L DC003	CMCSA *	Comcast Corp	30,300,000	09/02/22	09/11/22	BMV
AMZ208L DC239	AMZN *	Amazon.com Inc.	67,755,000	10/02/22	12/04/22	BMV
ADB208L DC010	ADBE *	Adobe Inc.	76,255,000	10/02/22	11/08/22	BMV
MRN308L DC008	MRNA *	Moderna, Inc.	57,250,000	10/02/22	10/08/23	BMV
HAW702E DC011	SBVHAWMX	Solactive BBVA H&W Index	72,500,000	11/02/22	05/02/27	BMV
ADB302L DC011	ADBE *	Adobe Inc	20,000,000	14/02/22	13/02/23	BMV
FBK302L DC109	FB *	Facebook, Inc.	20,000,000	14/02/22	13/02/23	BMV
QCM302L DC007	QCOM *	Qualcomm Inc.	20,000,000	14/02/22	13/02/23	BMV
SPX302R DC022	SPX	Indice S&P 500®	50,000,000	14/02/22	13/02/23	BMV
TSL308L DC077	TSLA *	Tesla Motors, Inc.	38,550,000	14/02/22	12/04/22	BMV
GOL211L DC058	GOOGL *	Alphabet Inc	19,250,000	15/02/22	15/11/22	BMV
FBK302L DC110	FB *	Facebook, Inc.	19,300,000	15/02/22	14/02/23	BMV
GOL211L DC059	GOOGL *	Alphabet Inc	36,383,000	17/02/22	17/11/22	BMV
FBK302L DC111	FB *	Facebook, Inc.	38,065,000	17/02/22	16/02/23	BMV
SPY302E DC145	SPY *	SPDR S&P 500 ETF Trust	25,175,000	17/02/22	17/02/23	BMV
FBK208L DC112	FB *	Facebook, Inc.	11,400,000	18/02/22	18/08/22	BMV
GOL308R DC060	GOOGL *	Alphabet Inc	70,000,000	22/02/22	22/08/23	BMV
ETR302L DC014	ET *	ENERGY TRANSFER LP	27,425,000	23/02/22	21/04/22	BMV
GOL302L DC061	GOOGL *	Alphabet Inc	23,900,000	23/02/22	22/02/23	BMV
MCL302L DC004	MC N	LVMH Moët Hennessy - Louis Vuitton SE	10,100,000	24/02/22	23/02/23	BMV
MTL302L DC023	MT1 N	ArcelorMittal	22,425,000	24/02/22	23/02/23	BMV
QCM302L DC008	QCOM *	Qualcomm Inc.	26,884,000	24/02/22	23/02/23	BMV
AMZ211L DC240	AMZN *	Amazon.com Inc.	26,757,000	24/02/22	23/11/22	BMV
FDX211L DC045	FDX *	FedEx Corp.	22,100,000	24/02/22	23/11/23	BMV
SPY502R DC146	SPY *	SPDR S&P 500 ETF Trust	200,000,000	24/02/22	20/02/25	BMV
QCM308L DC009	QCOM *	Qualcomm Inc.	34,250,000	25/02/22	25/08/23	BMV
AMZ211L DC241	AMZN *	Amazon.com Inc.	95,460,000	25/02/22	25/11/22	BMV
ADB302L DC012	ADBE *	Adobe Inc	30,784,000	25/02/22	24/02/23	BMV
NFX303R DC159	NFLX *	Netflix, Inc.	25,000,000	02/03/22	01/03/23	BMV
HAW303R DC012	SBVHAWMX	Solactive BBVA H&W Index	12,330,000	03/03/22	02/03/23	BMV
HAW502E DC013	SBVHAWMX	Solactive BBVA H&W Index	18,900,000	03/03/22	27/02/25	BMV
HAW702E DC014	SBVHAWMX	Solactive BBVA H&W Index	39,965,000	03/03/22	25/02/27	BMV
XLE209L DC018	XLE *	Energy Select Sector SPDR	30,550,000	03/03/22	01/09/22	BMV
AMZ303A DC243	AMZN *	Amazon.com Inc.	10,800,000	03/03/22	02/03/23	BMV
SBV303R DC047	SBVESGMX	Solactive BBVA ixESG Index	99,653,100	04/03/22	06/03/23	BMV
SBV502E DC048	SBVESGMX	Solactive BBVA ixESG Index	89,130,000	04/03/22	28/02/25	BMV
SBV502E DC049	SBVESGMX	Solactive BBVA ixESG Index	89,400,000	04/03/22	28/02/25	BMV
SBV702E DC050	SBVESGMX	Solactive BBVA ixESG Index	158,505,000	04/03/22	26/02/27	BMV
FBK303L DC113	FB *	Facebook, Inc.	17,720,000	04/03/22	31/08/23	BMV
DPW303L DC001	DPW N	DEUTSCHE POST AG	25,150,000	07/03/22	06/03/23	BMV
CBS703E DC002	SBVCYBMX	Solactive BBVA Cybersecurity Index	8,265,000	07/03/22	01/03/27	BMV
FBK309L DC114	FB *	Facebook, Inc.	73,830,000	07/03/22	01/09/23	BMV
ZOM303L DC009	ZM *	Zoom Video Communication, Inc	9,560,000	11/03/22	10/03/23	BMV
ACW303R DC001	ACWI *	iShares MSCI ACWI ETF	71,000,000	15/03/22	14/03/23	BMV
AVG212L DC004	AVGO *	Broadcom Inc.	25,200,000	18/03/22	19/12/22	BMV

Clave de Pizarra	Subyacente	Razón Social Subyacente	Monto de Oferta (mdp)	Fecha de Emisión	Fecha de Vencimiento	Bolsa
NVD303L DC135	NVDA *	NVIDIA Corporation	34,360,000	18/03/22	17/03/23	BMV
GOD303L DC016	GOLD N	Barrick Gold Corporation	19,500,000	18/03/22	17/03/23	BMV
SLL303L DC001	SHEL N	Shell Plc	15,250,000	22/03/22	21/03/23	BMV
SQU303L DC020	SQ *	Square, Inc.	22,000,000	22/03/22	21/03/23	BMV
NVD309L DC136	NVDA *	NVIDIA Corporation	73,950,000	22/03/22	15/09/23	BMV
GOD303L DC017	GOLD N	Barrick Gold Corporation	42,200,000	22/03/22	21/03/23	BMV
MSF303L DC059	MSFT *	Microsoft Corporation	27,200,000	25/03/22	24/03/23	BMV
FXI303A DC034	FXI *	iShares China Large-Cap ETF	11,055,000	28/03/22	27/03/23	BMV
NVD303A DC137	NVDA *	NVIDIA Corporation	21,965,000	28/03/22	27/03/23	BMV
FXI403R DC035	FXI *	iShares China Large-Cap ETF	19,515,000	28/03/22	25/03/24	BMV
NFX303L DC160	NFLX *	Netflix, Inc.	24,700,000	28/03/22	27/03/23	BMV
AMD303L DC016	AMD *	Advanced Micro Devices Inc	30,000,000	28/03/22	27/03/23	BMV
ADB303L DC013	ADBE *	Adobe Inc	30,000,000	28/03/22	27/03/23	BMV
SPY303L DC148	SPY *	SPDR S&P 500 ETF Trust	11,100,000	28/03/22	27/03/23	BMV
XLK303L DC014	XLK *	Technology Select Sector SPDR	11,100,000	28/03/22	27/03/23	BMV
ACW303L DC002	ACWI *	iShares MSCI ACWI ETF	11,100,000	28/03/22	27/03/23	BMV
GOD211L DC018	GOLD N	Barrick Gold Corporation	20,100,000	31/03/22	28/11/22	BMV
VIS211L DC009	V *	Visa Inc.	25,285,000	31/03/22	28/11/22	BMV
NVD211L DC139	NVDA *	NVIDIA Corporation	39,855,000	31/03/22	28/11/22	BMV

## i) Situación que guarda la cobertura de la exposición al riesgo de los títulos opcionales emitidos

Respecto al cómputo del consumo de capital neto por las emisiones de los Títulos Opcionales y la cobertura con la que la Emisora opera, ésta se encuentra al corriente y observa las reglas de capitalización, activos sujetos a riesgo, mantenimiento de coberturas y normas de liquidez de conformidad con lo dispuesto en las Disposiciones de Carácter General Aplicables a las Instituciones de Crédito y las demás disposiciones aplicables; la exposición generada por Títulos Opcionales se gestiona integralmente en los portafolios de la mesa de Equity sujeta a límites de Riesgo internos definidos por las unidades de control de Riesgos de la Institución.

## Grupo Financiero



### CONTACTO

Relación con Inversionistas

Tel. (52 55) 5621-3434

<https://www.investors.bbva.mx>

ANEXO 1

Anexo - Designación de créditos

Acumulado Actual

Table with columns: Institución Educativa (IE), Fecha de Ejecución, Fecha de vencimiento, Tipo de Interés y Subvenciones, Monto nacional (Intereses), Monto extranjero (Intereses), and sub-columns for interest types (Intervalo de tiempo, Año actual, Hasta 1 año, Hasta 2 años, etc.).

Summary table for the first section, including 'Total' and 'Total de créditos'.

Table for 'Módulo de préstamos (financiamiento)' with similar columns as the first table, listing various educational institutions.

Summary table for the second section, including 'Total' and 'Total de créditos'.

Table for 'Módulo de préstamos (financiamiento) - otros países circulares y no circulares con costo (financiamiento)'.

Summary table for the third section, including 'Total' and 'Total de créditos'.

Main table for 'Módulo de préstamos (financiamiento) - otros países circulares y no circulares con costo (financiamiento)' listing numerous educational institutions and their respective data.

Summary table for the fourth section, including 'Total' and 'Total de créditos'.

Final summary table for the entire document, including 'Total de créditos'.

# Información enviada a la Bolsa Mexicana de Valores a través del Sistema Emisnet

## Impresión Final



BOLSA MEXICANA DE VALORES, S.A.B. DE C.V.

CLAVE DE COTIZACIÓN: **BACOMER**

TRIMESTRE: **01** AÑO: **2022**

**BBVA MEXICO, S.A., INSTITUCION DE BANCA MULTIPLE, GRUPO FINANCIERO BBVA MEXICO** **ESTADO DE SITUACIÓN FINANCIERA DE INSTITUCIONES DE CRÉDITO**

AL 31 DE MARZO DE 2022 Y 2021

**CONSOLIDADO**

(PESOS)

**Impresión Final**

CUENTA	SUB-CUENTA	SUB-SUBCUENTA	CUENTA / SUBCUENTA	CIERRE PERIODO ACTUAL IMPORTE	TRIMESTRE AÑO ANTERIOR IMPORTE
100000000000			<b>A C T I V O</b>	2,599,512,606,080	0
100200001001			<b>Efectivo y equivalentes de efectivo</b>	329,539,854,503	0
100400001001			<b>Cuentas de margen (instrumentos financieros derivados)</b>	5,290,797,370	0
100600001001			<b>INVERSIONES EN INSTRUMENTOS FINANCIEROS</b>	543,353,682,876	0
	100600102001		Instrumentos financieros negociables	254,891,823,137	0
	100600102002		Instrumentos financieros para cobrar o vender	215,617,291,314	0
	130600102003		Instrumentos financieros para cobrar principal e interés (valores)(neto)	72,844,568,424	0
		100600303009	Instrumentos financieros para cobrar principal e interés (valores)	72,844,568,424	0
		100600303010	Estimación de pérdidas crediticias esperadas para inversiones en instrumentos financieros para cobrar principal e interés (valores)	0	0
101000001001			<b>Deudores por reporto</b>	24,655,894,375	0
101200001001			<b>PRÉSTAMO DE VALORES</b>	0	0
101400001001			<b>Instrumentos financieros derivados</b>	181,074,610,857	0
	101400102001		Con fines de negociación	170,684,337,617	0
	101400102002		Con fines de cobertura	10,390,273,240	0
101600001001			<b>AJUSTES DE VALUACIÓN POR COBERTURA DE ACTIVOS FINANCIEROS</b>	-2,698,570	0
	101800104001		<b>Cartera de crédito con riesgo de crédito etapa 1</b>	1,293,110,610,654	0
	101800105001		Créditos comerciales	719,225,051,837	0
		101800107001	Actividad empresarial o comercial	518,341,942,203	0
		101800107002	Entidades financieras	23,719,805,462	0
		101800107003	Entidades gubernamentales	177,163,304,172	0
	101800105002		Créditos de consumo	302,732,816,822	0
	101800105003		Créditos a la vivienda	271,152,741,995	0
		101800507023	Media y residencial	265,810,283,136	0
		101800507024	De interés social	5,342,458,859	0
		101800507025	Créditos adquiridos al INFONAVIT o el FOVISSSTE	0	0
		101800507026	Remodelación o mejoramiento con garantía otorgada por la Banca de Desarrollo o fideicomisos públicos	0	0
		101800507027	Remodelación o mejoramiento con garantía de la subcuenta de vivienda	0	0
	101800105004		Créditos otorgados en calidad de agente del Gobierno Federal	0	0
	101800104002		<b>Cartera de crédito con riesgo de crédito etapa 2</b>	37,569,051,345	0
	101800205005		Créditos comerciales	21,328,500,739	0
		101800506007	Actividad empresarial o comercial	21,328,500,739	0
		101800506008	Entidades financieras	0	0
		101800506009	Entidades gubernamentales	0	0
	101800205006		Créditos de consumo	6,902,291,509	0
	101800205007		Créditos a la vivienda	9,338,259,097	0
		101800706018	Media y residencial	8,860,156,327	0
		101800706019	De interés social	478,102,770	0
		101800706020	Créditos adquiridos al INFONAVIT o el FOVISSSTE	0	0
		101800706021	Remodelación o mejoramiento con garantía otorgada por la Banca de Desarrollo o fideicomisos públicos	0	0
		101800706022	Remodelación o mejoramiento con garantía de la subcuenta de vivienda	0	0
	101800104003		<b>Cartera de crédito con riesgo de crédito etapa 3</b>	27,322,536,880	0
	101800305008		Créditos comerciales	12,566,756,076	0
		101800806023	Actividad empresarial o comercial	12,566,756,076	0
		101800806024	Entidades financieras	0	0
		101800806025	Entidades gubernamentales	0	0
	101800305009		Créditos de consumo	7,648,891,643	0
	101800305010		Créditos a la vivienda	7,106,889,161	0
		101801006034	Media y residencial	6,821,169,810	0
		101801006035	De interés social	285,719,351	0
		101801006036	Créditos adquiridos al INFONAVIT o el FOVISSSTE	0	0
		101801006037	Remodelación o mejoramiento con garantía otorgada por la Banca de Desarrollo o fideicomisos públicos	0	0
		101801006038	Remodelación o mejoramiento con garantía de la subcuenta de vivienda	0	0
	101800104004		<b>Cartera de crédito valuada a valor razonable</b>	5,021,177,087	0
	101800405011		Créditos comerciales	3,232,971,850	0
		101801106039	Actividad empresarial o comercial	3,232,971,850	0
		101801106040	Entidades financieras	0	0
		101801106041	Entidades gubernamentales	0	0
	101800405012		Créditos de consumo	1,788,205,237	0
	101800405013		Créditos a la vivienda	0	0
		101801306050	Media y residencial	0	0

BOLSA MEXICANA DE VALORES, S.A.B. DE C.V.

CLAVE DE COTIZACIÓN: **BACOMER**

TRIMESTRE: **01** AÑO: **2022**

**BBVA MEXICO, S.A., INSTITUCION DE BANCA MULTIPLE, GRUPO FINANCIERO BBVA MEXICO** **ESTADO DE SITUACIÓN FINANCIERA DE INSTITUCIONES DE CRÉDITO**

AL 31 DE MARZO DE 2022 Y 2021

**CONSOLIDADO**

(PESOS)

**Impresión Final**

CUENTA	SUB-CUENTA	SUB-SUBCUENTA	CUENTA / SUBCUENTA	CIERRE PERIODO ACTUAL IMPORTE	TRIMESTRE AÑO ANTERIOR IMPORTE
		101801306051	De interés social	0	0
		101801306052	Créditos adquiridos al INFONAVIT o el FOVISSSTE	0	0
		101801306053	Remodelación o mejoramiento con garantía otorgada por la Banca de Desarrollo o fideicomisos públicos	0	0
		101801306054	Remodelación o mejoramiento con garantía de la subcuenta de vivienda	0	0
	131800103001		Cartera de crédito	1,363,023,375,966	0
	131800103002		Partidas diferidas	-5,002,662,049	0
	101800103003		<b>ESTIMACIÓN PREVENTIVA PARA RIESGOS CREDITICIOS</b>	-44,601,282,528	0
	131800102001		<b>Cartera de crédito (neto)</b>	1,313,419,431,389	0
	131800102002		<b>Derechos de cobro adquiridos (neto)</b>	0	0
131800001001			<b>Total de cartera de crédito (neto)</b>	1,313,419,431,389	0
102000001001			<b>Activos virtuales</b>	0	0
102200001001			<b>BENEFICIOS POR RECIBIR EN OPERACIONES DE BURSATILIZACIÓN</b>	0	0
132400001001			<b>Otras cuentas por cobrar (neto)</b>	123,154,265,747	0
132600001001			<b>Bienes adjudicados (neto)</b>	1,344,758,420	0
102800001001			Activos de larga duración mantenidos para la venta o para distribuir a los propietarios	0	0
103000001001			Activos relacionados con operaciones discontinuadas	0	0
103200001001			Pagos anticipados y otros activos	2,850,069,669	0
133400001001			<b>Propiedades, mobiliario y equipo (neto)</b>	35,121,829,563	0
133600001001			Activos por derechos de uso de propiedades, mobiliario y equipo (neto)	4,162,016,552	0
103800001001			<b>INVERSIONES PERMANENTES</b>	1,126,707,754	0
104000001001			Activo por impuestos a la utilidad diferidos	30,674,814,011	0
134200001001			Activos intangibles (neto)	3,746,571,565	0
134400001001			Activos por derechos de uso de activos intangibles (neto)	0	0
104600001001			Crédito mercantil	0	0
200000000000			<b>P A S I V O</b>	2,307,827,063,845	0
200200001001			<b>CAPTACIÓN TRADICIONAL</b>	1,624,544,693,882	0
	200200102001		Depósitos de exigibilidad inmediata	1,301,319,804,585	0
	200200102002		Depósitos a plazo	227,661,252,405	0
		200200203003	Del público en general	224,090,313,805	0
		200200203004	Mercado de dinero	3,570,938,600	0
		200200203005	Fondos especiales	0	0
	200200102003		Títulos de crédito emitidos	89,944,811,419	0
	200200102004		Cuenta global de captación sin movimientos	5,618,825,474	0
200400001001			<b>PRÉSTAMOS INTERBANCARIOS Y DE OTROS ORGANISMOS</b>	47,123,048,119	0
	200400102001		De exigibilidad inmediata	7,924,429,781	0
	200400102002		De corto plazo	6,109,873,571	0
	200400102003		De largo plazo	33,088,744,766	0
230600001001			<b>VALORES ASIGNADOS POR LIQUIDAR</b>	0	0
200800001001			<b>ACREEDORES POR REPORTO</b>	162,586,882,228	0
201000001001			<b>PRÉSTAMO DE VALORES</b>	867,488	0
201200001001			<b>COLATERALES VENDIDOS O DADOS EN GARANTÍA</b>	55,436,973,193	0
	201200102001		Reportos	13,472,764,631	0
	201200102002		Préstamo de valores	41,964,208,562	0
	201200102003		Instrumentos financieros derivados	0	0
	201200102004		Otros colaterales vendidos	0	0
201400001001			<b>Instrumentos financieros derivados</b>	193,135,445,505	0
	201400102001		Con fines de negociación	186,602,347,213	0
	201400102002		Con fines de cobertura	6,533,098,292	0
201600001001			<b>AJUSTES DE VALUACIÓN POR COBERTURA DE PASIVOS FINANCIEROS</b>	-856,192,481	0
201800001001			<b>OBLIGACIONES EN OPERACIONES DE BURSATILIZACIÓN</b>	0	0
202000001001			<b>Pasivo por arrendamiento</b>	4,152,558,176	0
202200001001			<b>Recursos de aplicación restringida recibidos del Gobierno Federal</b>	0	0
202400001001			<b>OTRAS CUENTAS POR PAGAR</b>	140,327,846,832	0
	202400102001		Acreedores por liquidación de operaciones	54,643,364,056	0
	202400102002		Acreedores por cuentas de margen	1,214,967,248	0
	202400102003		Acreedores por colaterales recibidos en efectivo	16,075,982,013	0
	202400102004		Contribuciones por pagar	2,153,575,966	0
	202400102005		Acreedores diversos y otras cuentas por pagar	66,239,957,549	0
202600001001			Pasivos relacionados con grupos de activos mantenidos para la venta	0	0
202800001001			Pasivos relacionados con operaciones discontinuadas	0	0

BOLSA MEXICANA DE VALORES, S.A.B. DE C.V.

CLAVE DE COTIZACIÓN: **BACOMER**

TRIMESTRE: **01** AÑO: **2022**

**BBVA MEXICO, S.A., INSTITUCION DE BANCA MULTIPLE, GRUPO FINANCIERO BBVA MEXICO** **ESTADO DE SITUACIÓN FINANCIERA DE INSTITUCIONES DE CRÉDITO**

AL 31 DE MARZO DE 2022 Y 2021

**CONSOLIDADO**

**Impresión Final**

(PESOS)

CUENTA	SUB-CUENTA	SUB-SUBCUENTA	CUENTA / SUBCUENTA	CIERRE PERIODO ACTUAL IMPORTE	TRIMESTRE AÑO ANTERIOR IMPORTE
20300001001			Instrumentos financieros que califican como pasivo	68,965,437,034	0
	203000102001		<b>OBLIGACIONES SUBORDINADAS EN CIRCULACIÓN</b>	68,965,437,034	0
	203000102002		Aportaciones para futuros aumentos de capital pendientes de formalizar por su órgano de gobierno	0	0
	203000102003		Otros	0	0
203200001001			Obligaciones asociadas con el retiro de componentes de propiedades, mobiliario y equipo	0	0
203400001001			Pasivo por impuestos a la utilidad	6,920,820,417	0
203600001001			Pasivo por beneficios a los empleados	2,615,886,189	0
203800001001			Créditos diferidos y cobros anticipados	2,872,797,263	0
400000000000			<b>CAPITAL CONTABLE</b>	291,685,542,235	0
440200001001			Participación controladora	291,634,322,086	0
	400200102001		<b>CAPITAL CONTRIBUIDO</b>	40,002,839,901	0
		400200103001	Capital social	5,000,000,000	0
		400200103002	Capital social no exhibido	-752,191,957	0
		400200103003	Incremento por actualización del capital social pagado	19,895,242,927	0
		400200103004	Aportaciones para futuros aumentos de capital formalizadas por su órgano de gobierno	0	0
		400200103005	Incremento por actualización de las aportaciones para futuros aumentos de capital formalizadas por su órgano de gobierno	0	0
		400200103006	Prima en venta de acciones	15,859,788,931	0
		400200103007	Incremento por actualización de la prima en venta de acciones	0	0
		400200103008	Instrumentos financieros que califican como capital	0	0
		400200103009	Incremento por actualización de instrumentos financieros que califican como capital	0	0
	400200102002		<b>CAPITAL GANADO</b>	251,631,482,185	0
		400200203010	Reservas de capital	6,900,559,352	0
		400200203011	Incremento por actualización de reservas de capital	0	0
		400200203012	Resultados acumulados	256,910,068,421	0
		400201204003	Resultado de ejercicios anteriores	240,660,477,452	0
		400201204004	Incremento por actualización del resultado de ejercicios anteriores	0	0
		430201204005	Resultado neto	16,249,590,969	0
	400200203013		Otros resultados integrales	-12,179,145,588	0
		400201304006	Valuación de instrumentos financieros para cobrar o vender	-8,189,312,757	0
		400201304007	Incremento por actualización de la valuación de instrumentos financieros para cobrar o vender	0	0
		400201304008	Valuación de instrumentos financieros derivados de cobertura de flujos de efectivo	-1,233,750,546	0
		400201304009	Incremento por actualización de la valuación de instrumentos financieros derivados de cobertura de flujos de efectivo	0	0
		400201304010	Ingresos y gastos relacionados con activos mantenidos para su disposición	0	0
		400201304011	Incremento por actualización de Ingresos y gastos relacionados con activos mantenidos para su disposición	0	0
		400201304012	Remediación de beneficios definidos a los empleados	-2,756,082,285	0
		400201304013	Incremento por actualización de la remediación de beneficios definidos a los empleados	0	0
		400201304014	Efecto acumulado por conversión	0	0
		400201304015	Incremento por actualización del efecto acumulado por conversión	0	0
		400201304016	Resultado por tenencia de activos no monetarios	0	0
		400201304017	Incremento por actualización del resultado por tenencia de activos no monetarios	0	0
	400200203014		Participación en ORI de otras entidades	0	0
	400200203015		Incremento por actualización de la participación en ORI de otras entidades	0	0
440400001001			<b>PARTICIPACIÓN NO CONTROLADORA</b>	51,220,150	0
	440400102001		Resultado neto correspondiente a la participación no controladora	-6,047,569	0
	440400102002		Otra participación no controladora	57,267,719	0
	440400102003		Otros resultados integrales correspondientes a la participación no controladora	0	0
700000000000			<b>CUENTAS DE ORDEN</b>	5,269,656,448,294	0
700200001001			Avales otorgados	0	0
700400001001			Activos y pasivos contingentes	1,259,199,099	0
700600001001			Compromisos crediticios	657,359,756,352	0
700800001001			Bienes en fideicomiso o mandato	505,142,702,584	0
	700800102001		Fideicomisos	504,942,121,237	0
	700800102002		Mandatos	200,581,348	0
701000001001			Agente financiero del Gobierno Federal	0	0
701200001001			Bienes en custodia o en administración	254,377,958,652	0
701400001001			Colaterales recibidos por la entidad	86,412,610,144	0
701600001001			Colaterales recibidos y vendidos o entregados en garantía por la entidad	56,199,515,631	0
701800001001			Intereses devengados no cobrados derivados de cartera de crédito con riesgo de crédito etapa 3	2,315,725,246	0
702000001001			Otras cuentas de registro	3,706,588,980,585	0

BOLSA MEXICANA DE VALORES, S.A.B. DE C.V.

CLAVE DE COTIZACIÓN: **BACOMER**

TRIMESTRE: **01**

AÑO: **2022**

**BBVA MEXICO, S.A., INSTITUCION DE  
BANCA MULTIPLE, GRUPO  
FINANCIERO BBVA MEXICO**

**ESTADO DE RESULTADO INTEGRAL DE INSTITUCIONES DE  
CRÉDITO**

**CONSOLIDADO**

DEL 1 DE ENERO AL 31 DE MARZO DE 2022 Y 2021

(PESOS)

**Impresión Final**

CUENTA	CUENTA / SUBCUENTA	TRIMESTRE AÑO ACTUAL	TRIMESTRE AÑO ANTERIOR
		IMPORTE	IMPORTE
500200101001	Ingresos por intereses	50,179,001,547	0
600400101002	Gastos por intereses	-11,937,948,334	0
500600101003	Resultado por posición monetaria neto (margen financiero)	0	0
330000000001	<b>MARGEN FINANCIERO</b>	38,241,053,213	0
600800201004	Estimación preventiva para riesgos crediticios	-8,535,215,821	0
330000000002	<b>MARGEN FINANCIERO AJUSTADO POR RIESGOS CREDITICIOS</b>	29,705,837,392	0
501000301005	Comisiones y tarifas cobradas	13,887,005,378	0
601200301006	Comisiones y tarifas pagadas	-5,778,459,348	0
501400301007	Resultado por intermediación	2,323,493,859	0
501600301008	Otros ingresos (egresos) de la operación	-1,716,163,272	0
501800301009	Subsidios	0	0
602000301010	Gastos de administración y promoción	-16,187,683,596	0
330000000003	<b>RESULTADO DE LA OPERACIÓN</b>	22,234,030,413	0
502200401011	Participación en el resultado neto de otras entidades	34,609,311	0
330000000004	<b>RESULTADO ANTES DE IMPUESTOS A LA UTILIDAD</b>	22,274,687,293	0
602400501012	Impuestos a la utilidad	-6,025,096,324	0
330000000005	<b>RESULTADO DE OPERACIONES CONTINUAS</b>	16,243,543,400	0
502600601013	Operaciones discontinuadas	0	0
330000000006	<b>RESULTADO NETO</b>	16,243,543,400	0
502800701014	Otros Resultados Integrales	-2,538,773,604	0
502801402150	Valuación de instrumentos financieros para cobrar o vender	-2,290,937,444	0
502801402151	Valuación de instrumentos financieros derivados de cobertura de flujos de efectivo	-445,779,792	0
502801402152	Ingresos y gastos relacionados con activos mantenidos para su disposición	0	0
502801402153	Remediación de beneficios definidos a los empleados	197,943,632	0
502801402154	Efecto acumulado por conversión	0	0
502801402155	Resultado por tenencia de activos no monetarios	0	0
503000701015	Participación en ORI de otras entidades	0	0
330000000007	<b>RESULTADO INTEGRAL</b>	13,704,769,796	0
543200601016	<b>Resultado neto atribuible a:</b>	16,243,543,400	0
543201602158	Participación controladora	16,249,590,969	0
543201602159	Participación no controladora	-6,047,569	0
543400701017	<b>Resultado integral atribuible a:</b>	-2,538,773,604	0
543401702160	Participación controladora	-2,538,773,604	0
543401702161	Participación no controladora	0	0
330000000008	<b>UTILIDAD BÁSICA POR ACCIÓN ORDINARIA</b>	1	0

BOLSA MEXICANA DE VALORES, S.A.B. DE C.V.

CLAVE DE COTIZACIÓN: **BACOMER**

TRIMESTRE: **01** AÑO: **2022**

**BBVA MEXICO, S.A., INSTITUCION DE BANCA MULTIPLE, GRUPO FINANCIERO**  
**ESTADO DE FLUJOS DE EFECTIVO DE INSTITUCIONES DE CRÉDITO**  
**BBVA MEXICO**

AL 31 DE MARZO DE 2022 Y 2021

**CONSOLIDADO**  
**Impresión Final**

(PESOS)

CUENTA	SUB-CUENTA	CUENTA / SUBCUENTA	AÑO ACTUAL IMPORTE	AÑO ANTERIOR IMPORTE
		<b>Actividades de operación</b>		
851000102001		<b>Resultado antes de impuestos a la utilidad</b>	22,274,687,293	0
851000102002		<b>Ajustes por partidas asociadas con actividades de inversión:</b>	654,796,391	0
	851000203001	Depreciación de propiedades, mobiliario y equipo	1,595,212,906	0
	851000203002	Amortizaciones de activo intangibles	409,695,273	0
	851000203003	Pérdidas o reversión de pérdidas por deterioro de activos de larga duración	0	0
	851000203004	Participación en el resultado neto de otras entidades	-34,609,311	0
	851000203005	Otros ajustes por partidas asociadas con actividades de inversión	-1,315,502,477	0
	851000203006	Operaciones discontinuadas	0	0
	851000203007	Activos de larga duración mantenidos para la venta o para distribuir a los propietarios	0	0
851000102003		Ajustes por partidas asociadas con actividades de financiamiento	0	0
	851000303001	Intereses asociados con préstamos interbancarios y de otros organismos	0	0
	851000303002	Intereses asociados con instrumentos financieros que califican como pasivo	0	0
	851000303003	Intereses asociados con instrumentos financieros que califican como capital	0	0
	851000303004	Otros intereses	0	0
851000102004		<b>Cambios en partidas de operación</b>	11,193,112,880	0
	851000403001	Cambios de préstamos interbancarios y de otros organismos	7,802,283,002	0
	851000403002	Cambio en cuentas de margen (instrumentos financieros derivados)	2,646,089,037	0
	851000403003	Cambio en inversiones en instrumentos financieros (valores)(neto)	36,681,456,581	0
	851000403004	Cambio en deudores por reporto (neto)	-24,618,961,570	0
	851000403005	Cambio en préstamo de valores (activo)	0	0
	851000403006	Cambio en instrumentos financieros derivados (activo)	-36,057,253,745	0
	851000403007	Cambio de cartera de crédito (neto)	-49,844,151,885	0
	851000403008	Cambio en derechos de cobro adquiridos (neto)	0	0
	851000403009	Cambio en beneficios por recibir en operaciones de bursatilización	0	0
	851000403010	Cambio en activos virtuales	0	0
	851000403011	Cambio en otras cuentas por cobrar (neto)	-58,379,835,700	0
	851000403012	Cambio en bienes adjudicados (neto)	-21,826,225	0
	851000403013	Cambio en otros activos operativos (neto)	-4,945,136,194	0
	851000403014	Cambio en captación tradicional	71,653,793,006	0
	851000403015	Cambio en acreedores por reporto	-11,385,835,763	0
	851000403016	Cambio en préstamo de valores (pasivo)	-825,643	0
	851000403017	Cambio en colaterales vendidos o dados en garantía	2,695,557,059	0
	851000403018	Cambio en instrumentos financieros derivados (pasivo)	34,343,546,989	0
	851000403019	Cambio en obligaciones en operaciones de bursatilización	0	0
	851000403020	Cambio en otros pasivos operativos	18,281,561,469	0
	851000403021	Cambio en instrumentos de cobertura (de partidas cubiertas relacionadas con actividades de operación)	-1,415,103,942	0
	851000403022	Cambio en activos/pasivos por beneficios a los empleados	-1,598,466,536	0
	851000403023	Cambio en otras cuentas por pagar	29,932,510,585	0
	851000403024	Cambio en otras provisiones	0	0
	851000403025	Devoluciones de impuestos a la utilidad	0	0
	851000403026	Pagos de impuestos a la utilidad	-4,576,287,645	0
851000001001		<b>Flujos netos de efectivo de actividades de operación</b>	34,122,596,565	0
		<b>Actividades de inversión</b>		
	851000202001	Pagos por instrumentos financieros a largo plazo	0	0
	851000202002	Cobros por instrumentos financieros a largo plazo	0	0
	851000202003	Pagos por adquisición de propiedades, mobiliario y equipo	-11,275,437	0
	851000202004	Cobros por disposición de propiedades, mobiliario y equipo	279,602,478	0
	851000202005	Pagos por operaciones discontinuadas	0	0
	851000202006	Cobros por operaciones discontinuadas	0	0
	851000202007	Pagos por adquisición de subsidiarias	0	0
	851000202008	Cobros por disposición de subsidiarias	0	0
	851000202009	Pagos por adquisición de asociadas, negocios conjuntos y otras inversiones permanentes	0	0
	851000202010	Cobros por disposición de asociadas, negocios conjuntos y otras inversiones permanentes	0	0
	851000202011	Cobros de dividendos en efectivo de inversiones permanentes	0	0
	851000202012	Pagos por adquisición de activos intangibles	-36,725,774	0
	851000202013	Cobros por disposición de activos de larga duración disponibles para la venta	0	0
	851000202014	Cobros asociados con instrumentos financieros derivados de cobertura (de partidas cubiertas relacionadas con actividades de inversión)	0	0
	851000202015	Pagos asociados con instrumentos financieros derivados de cobertura (de partidas cubiertas relacionadas con actividades de inversión)	0	0

BOLSA MEXICANA DE VALORES, S.A.B. DE C.V.

CLAVE DE COTIZACIÓN: **BACOMER**

TRIMESTRE: **01** AÑO: **2022**

**BBVA MEXICO, S.A., INSTITUCION DE BANCA MULTIPLE, GRUPO FINANCIERO BBVA MEXICO** **ESTADO DE FLUJOS DE EFECTIVO DE INSTITUCIONES DE CRÉDITO**

AL 31 DE MARZO DE 2022 Y 2021

**CONSOLIDADO**  
**Impresión Final**

(PESOS)

			AÑO ACTUAL	AÑO ANTERIOR
CUENTA	SUB-CUENTA	CUENTA / SUBCUENTA	IMPORTE	IMPORTE
	851000202016	Otros cobros por actividades de inversión	0	0
	851000202017	Otros pagos por actividades de inversión	0	0
	851000001002	<b>Flujos netos de efectivo de actividades de inversión</b>	-305,052,815	0
		<b>Actividades de financiamiento</b>		
	851000302001	Cobros por la obtención de préstamos interbancarios y de otros organismos	0	0
	851000302002	Pagos de préstamos interbancarios y de otros organismos	0	0
	851000302003	Pagos de pasivo por arrendamiento	0	0
	851000302004	Cobros por emisión de acciones	0	0
	851000302005	Pagos por reembolsos de capital social	0	0
	851000302006	Cobros por la emisión de instrumentos financieros que califican como capital	0	0
	851000302007	Pagos asociados a instrumentos financieros que califican como capital	0	0
	851000302008	Pagos de dividendos en efectivo	0	0
	851000302009	Pagos asociados a la recompra de acciones propias	0	0
	851000302010	Cobros por la emisión de instrumentos financieros que califican como pasivo	0	0
	851000302011	Pagos asociados con instrumentos financieros que califican como pasivo	-952,893,805	0
	851000302012	Pagos por intereses por pasivo por arrendamiento	0	0
	851000302013	Cobros asociados con instrumentos financieros derivados de cobertura (de partidas cubiertas relacionadas con actividades de financiamiento)	0	0
	851000302014	Pagos asociados con instrumentos financieros derivados de cobertura (de partidas cubiertas relacionadas con actividades de financiamiento)	0	0
	851000302015	Otros cobros por actividades de financiamiento	0	0
	851000302016	Otros pagos por actividades de financiamiento	0	0
851000001003		<b>Flujos netos de efectivo de actividades de financiamiento</b>	-952,893,805	0
	851000000000	<b>Incremento o disminución neta de efectivo y equivalentes de efectivo</b>	32,864,649,945	0
	851200000000	<b>Efectos por cambios en el valor del efectivo y equivalentes de efectivo</b>	-4,412,865,748	0
	851400000000	<b>Efectivo y equivalentes de efectivo al inicio del periodo</b>	301,088,070,302	0
	100200001001	<b>Efectivo y equivalentes de efectivo al final del periodo</b>	329,539,854,499	0

BOLSA MEXICANA DE VALORES, S.A.B. DE C.V.

CLAVE DE COTIZACIÓN: **BACOMER**  
**BBVA MEXICO, S.A., INSTITUCION DE**  
**BANCA MULTIPLE, GRUPO FINANCIERO**  
**BBVA MEXICO**

TRIMESTRE: **01** AÑO: **2022**

**ESTADO DE CAMBIOS EN EL CAPITAL CONTABLE DE INSTITUCIONES DE**  
**CRÉDITO**

AL 31 DE MARZO DE 2022 Y 2021

(PESOS)

**CONSOLIDADO**

**Impresión Final**

Concepto	Capital contribuido				Capital Ganado									Total participación de la controladora	Participación no controladora	Total capital contable
	Capital social	Aportaciones para futuros aumentos de capital formalizadas por su Órgano de Gobierno	Prima en venta de acciones	Instrumentos financieros que califican como capital	Reservas de capital	Resultados acumulados	Valuación de Instrumentos financieros para cobrar o vender	Valuación de Instrumentos financieros derivados de cobertura de flujos de efectivo	Ingresos y gastos relacionados con activos mantenidos para su disposición	Remedaciones por beneficios definidos a los empleados	Efecto Acumulado por conversión	Resultado por tenencia de activos no monetarios	Participación en ORI de otras entidades			
<b>Saldo al inicio del periodo</b>	24,143,050.970	0	15,859,788.931	0	6,900,559.352	245,353,408.836	-5,898,375.313	-787,970.754	0	-2,954,025.917	0	0	0	282,616,436.105	50,977,117	282,667,413.222
<b>Ajustes retrospectivos por cambios contables</b>	0	0	0	0	0	-4,692,931.385	0	0	0	0	0	0	0	-4,692,931.385	0	-4,692,931.385
<b>Ajustes retrospectivos por correcciones de errores</b>	0	0	0	0	0	0	0	0	0	0	0	0	0	0	0	0
<b>Saldo ajustado</b>	24,143,050.970	0	15,859,788.931	0	6,900,559.352	240,660,477.451	-5,898,375.313	-787,970.754	0	-2,954,025.917	0	0	0	277,923,504.720	50,977,117	277,974,481.837
<b>MOVIMIENTOS DE PROPIETARIOS</b>																
Aportaciones de capital	0	0	0	0	0	0	0	0	0	0	0	0	0	0	0	0
Reembolsos de capital	0	0	0	0	0	0	0	0	0	0	0	0	0	0	0	0
Decreto de dividendos	0	0	0	0	0	0	0	0	0	0	0	0	0	0	0	0
Capitalización de otros conceptos del capital contable	0	0	0	0	0	0	0	0	0	0	0	0	0	0	0	0
Cambios en la participación controladora que no impliquen pérdida de control	0	0	0	0	0	0	0	0	0	0	0	0	0	0	0	0
Total	0	0	0	0	0	0	0	0	0	0	0	0	0	0	0	0
<b>MOVIMIENTOS DE RESERVAS</b>																
Reservas de capital	0	0	0	0	0	0	0	0	0	0	0	0	0	0	0	0
<b>RESULTADO INTEGRAL</b>																
Resultado neto	0	0	0	0	0	16,243,543.400	0	0	0	0	0	0	0	16,243,543.400	6,290.602	16,249,834.002
Otros resultados integrales	0	0	0	0	0	0	-2,290,937.444	-445,779.792	0	197,943.632	0	0	0	-2,538,773.604	0	-2,538,773.604
Valuación de instrumentos financieros para cobrar o vender	0	0	0	0	0	0	-2,290,937.444	0	0	0	0	0	0	-2,290,937.444	0	-2,290,937.444
Valuación de instrumentos financieros derivados de cobertura de flujos de efectivo	0	0	0	0	0	0	0	-445,779.792	0	0	0	0	0	-445,779.792	0	-445,779.792
Ingresos y gastos relacionados con activos mantenidos para su disposición	0	0	0	0	0	0	0	0	0	197,943.632	0	0	0	197,943.632	0	197,943.632
Remedición de beneficios definidos a los empleados	0	0	0	0	0	0	0	0	0	0	0	0	0	0	0	0
Efecto acumulado por conversión	0	0	0	0	0	0	0	0	0	0	0	0	0	0	0	0
Resultado por tenencia de activos no monetarios	0	0	0	0	0	0	0	0	0	0	0	0	0	0	0	0
Participación en ORI de otras entidades	0	0	0	0	0	0	0	0	0	0	0	0	0	0	0	0
Total	0	0	0	0	0	16,243,543.400	-2,290,937.444	-445,779.792	0	197,943.632	0	0	0	13,704,769.796	6,290.602	13,711,060.398
<b>Saldo al final del periodo</b>	24,143,050.970	0	15,859,788.931	0	6,900,559.352	256,904,020.851	-8,189,312.757	-1,233,750.546	0	-2,756,082.285	0	0	0	291,628,274.516	57,267.719	291,685,542.235

# BOLSA MEXICANA DE VALORES, S.A.B. DE C.V.

CLAVE DE COTIZACIÓN: **BACOMER**

TRIMESTRE: **01** AÑO: **2022**

**BBVA MEXICO, S.A., INSTITUCION DE  
BANCA MULTIPLE, GRUPO  
FINANCIERO BBVA MEXICO**

**COMENTARIOS Y ANALISIS DE LA  
ADMINISTRACIÓN SOBRE LOS RESULTADOS  
DE OPERACIÓN Y SITUACIÓN FINANCIERA DE LA  
COMPAÑÍA**

PAGINA 1 / 3

**CONSOLIDADO**

**Impresión Final**

---

Resultados del ejercicio 1T22  
Cifras acumuladas en saldos puntuales.

## Crédito

La evolución del portafolio de crédito y el constante compromiso de BBVA México para impulsar el desarrollo del país se puede ver reflejado en el continuo otorgamiento de crédito, el cual registra un saldo de 1,335,701 mdp al cierre del primer trimestre del año.

Respecto a los créditos comerciales, logramos incrementar los saldos, derivado de la buena gestión en el segmento empresarial (incluyendo corporativos y empresas medianas). Con ello, en BBVA México, continuamos incentivando el dinamismo económico a través del financiamiento al sector productivo del país.

Durante el primer trimestre del año, los créditos a individuos presentaron una positiva evolución tanto en el saldo como en las originaciones de crédito. Destaca el dinamismo de la tarjeta de crédito que alcanzó un saldo de 120,519 mdp, apoyado por la creciente facturación con este producto (26% superior al año anterior). Por su parte, los créditos de nómina y personales cerraron con saldo de 144,455 mdp en conjunto, que se han visto apoyados por el impulso en la estrategia de innovación. En este sentido, recordemos que el 76% de las ventas se realizaron a través de canales digitales.

## Calidad crediticia

Nuestros robustos y estrictos modelos de riesgo, se reflejan en las cifras e indicadores de cartera vencida (mayor a 90 días). El saldo total de la cartera de crédito etapa 3 se ubicó en 27,322 mdp al cierre del primer trimestre del año, lo que se refleja en un índice de morosidad de 2.0%. Por su parte, el índice de cobertura de la cartera de crédito con riesgo etapa 3 se ubicó en 163.2% al cierre del 1T22.

## Depósitos

Continuamos siendo una institución líder en el fomento al ahorro; por lo que, seguimos creciendo en nuestra captación bancaria (depósitos vista + depósitos a plazo) a ritmos de doble dígito (12.5% en términos anuales). Lo anterior, nos ha llevado a aumentar en 53 puntos base nuestra cuota de captación bancaria que se coloca en el 23.5% (de acuerdo a las cifras de la CNBV al cierre de enero 2022).

Recientemente, nuestros clientes han optado por mantener recursos líquidos, situación que se ha reflejado en el continuo aumento de los depósitos vista con un saldo 16.6% superior al año previo. Por su parte, los depósitos a plazo han disminuido en 6.6% interanual. Con ello, la mezcla de fondeo mejora al tener un mayor peso relativo de los depósitos de bajo costo, representando el 85% del total.

## Solvencia y Liquidez

El índice de capitalización estimado de BBVA México se ubicó en 19.6% al cierre de marzo de 2022, compuesto con el 17.1% de capital básico y 2.5% de capital complementario.

A pesar del complejo entorno, BBVA México mantiene niveles holgados de liquidez para

---



# BOLSA MEXICANA DE VALORES, S.A.B. DE C.V.

CLAVE DE COTIZACIÓN: **BACOMER**

TRIMESTRE: **01** AÑO: **2022**

**BBVA MEXICO, S.A., INSTITUCION DE  
BANCA MULTIPLE, GRUPO  
FINANCIERO BBVA MEXICO**

**COMENTARIOS Y ANALISIS DE LA  
ADMINISTRACIÓN SOBRE LOS RESULTADOS  
DE OPERACIÓN Y SITUACIÓN FINANCIERA DE LA  
COMPAÑÍA**

PAGINA 2 / 3

**CONSOLIDADO**

**Impresión Final**

continuar creciendo. El índice de liquidez, definido como Activos líquidos / Pasivos líquidos, se ubicó en 60.8% y el indicador de corto plazo, definido como Coeficiente de Cobertura de Liquidez (CCL), se situó en 234.30%.

## Resultados

Durante el primer trimestre del año, BBVA México alcanzó una utilidad neta de 16,244 mdp apoyada en el creciente ingreso recurrente.

El resultado ha sido beneficiado por una mejora en el margen financiero a causa de un crecimiento en la cartera crediticia, principalmente de los segmentos más rentables, así como por un entorno de mayores tasas de interés. Por su parte, las comisiones netas se ubicaron en 8,108 mdp, apoyadas por un mayor nivel de transacciones de nuestros clientes con tarjetas de crédito y débito, especialmente por la derivadas del negocio adquirente.

Adicionalmente, se registra un resultado positivo de intermediación y una buena gestión del gasto que se refleja en un adecuado nivel de índice de eficiencia (medido como gastos entre ingresos) ubicado en 34.5% al cierre de marzo de 2022.

El siguiente cuadro presenta la contribución relativa de BBVA México, al Grupo Financiero BBVA México, S.A. de C.V. (GFBM) correspondiente a marzo de 2022.

## RUBROCONTRIBUCIÓN (%)

Cartera de crédito	99.80
Captación tradicional	100.00
Inversiones en valores	66.23
Deudores por Reporto, Préstamo de Valores y Derivados	95.60
Activos	89.24
Margen financiero	89.84
Comisiones y tarifas, neto	100.00
Resultado Neto	91.42

Grupo Financiero BBVA México, S.A. de C.V. (GFBM) es una institución financiera con importante presencia en México. Su principal actividad la realiza a través de BBVA México, S.A., Institución de Banca Múltiple, Grupo Financiero BBVA México (BBVA México), subsidiaria bancaria líder en el país en términos de activos, depósitos, cartera de crédito y número de sucursales. Su modelo de negocio consiste en una distribución segmentada por tipo de cliente con una filosofía de control de riesgo y un objetivo de crecimiento y rentabilidad a largo plazo. GFBM trabaja por un futuro mejor para las personas, ofreciendo a su clientela una relación de beneficio mutuo, servicio proactivo, asesoramiento y soluciones integrales. GFBM es una empresa controladora filial de Banco Bilbao Vizcaya Argentaria (BBVA), que posee el 99.97% de las acciones de GFBM.

BOLSA MEXICANA DE VALORES, S.A.B. DE C.V.

CLAVE DE COTIZACIÓN: **BACOMER**

TRIMESTRE: **01** AÑO: **2022**

**BBVA MEXICO, S.A., INSTITUCION DE  
BANCA MULTIPLE, GRUPO  
FINANCIERO BBVA MEXICO**

**COMENTARIOS Y ANALISIS DE LA  
ADMINISTRACIÓN SOBRE LOS RESULTADOS  
DE OPERACIÓN Y SITUACIÓN FINANCIERA DE LA  
COMPAÑÍA**

PAGINA 3 / 3

**CONSOLIDADO**

**Impresión Final**

---

# BOLSA MEXICANA DE VALORES, S.A.B. DE C.V.

CLAVE DE COTIZACIÓN: **BACOMER**

TRIMESTRE: **01** AÑO: **2022**

**BBVA MEXICO, S.A., INSTITUCION  
DE BANCA MULTIPLE, GRUPO  
FINANCIERO BBVA MEXICO**

**NOTAS COMPLEMENTARIAS A LA INFORMACIÓN  
FINANCIERA**

PAGINA 1 / 10

**CONSOLIDADO**

**Impresión Final**

---

Las cifras de 2022 están expresadas en pesos corrientes.

Las operaciones en moneda extranjera y en UDIs, se valorizaron al tipo de cambio mensual emitido por Banco de México:

Dólar : 19.8911  
UDI : 7.242651

El saldo histórico del Capital Social al 31 de marzo de 2022, es de 4'242,942 miles de pesos.

La información financiera del Grupo Financiero BBVA México puede ser consultada en la página de internet: <https://investors.bbva.mx>

Revelación de información establecida en el transitorio segundo de la Resolución modificatoria del 21 de diciembre de 2021 a las Disposiciones de carácter general aplicables a las sociedades controladoras de grupos financieros y subcontroladoras

En cumplimiento con lo establecido en las Disposiciones, detallamos como parte de nuestras revelaciones a las notas a los estados financieros:

i. La mecánica de adopción se ejecutó con base al Proceso de Implementación de Normas Contables, mediante la creación de Proyectos y cumpliendo las siguientes fases en los ejercicios, desde la publicación de los primeros borradores de los criterios:

- Análisis Normativo.-Delimitación de impactos y alcance.
- Análisis GAP.-Análisis y confirmación de impactos con áreas intervinientes.
- Plan Director.-Concentrado de impactos conceptuales, acciones y responsables de implementación de todas las áreas afectadas. Así como el involucramiento de la alta dirección.
- Ejecución de líneas de acción.-Diseño y solución, implementación y seguimiento.

En dicho proyecto se han establecido las definiciones de las políticas contables y los procesos para la implantación de las normas que tienen implicaciones tanto en los estados financieros consolidados como en la operativa (admisión y seguimiento de riesgos, cambios en los sistemas, métricas de gestión, etc.) y, por último, en el proceso de elaboración de los estados financieros consolidados.

De acuerdo a los artículos transitorios mencionados en las Disposiciones, y como una solución práctica, las instituciones de crédito en la aplicación de los criterios de contabilidad que se modifican, podrán reconocer en la fecha de aplicación inicial, es decir, el 1 de enero de 2022, el efecto acumulado de los cambios contables. Asimismo, los estados financieros básicos (consolidados) trimestrales y anuales que sean requeridos a las instituciones, de conformidad con las Disposiciones correspondientes al periodo concluido el 31 de diciembre de 2022, no deberán presentarse comparativos con cada trimestre del ejercicio 2021 y por el año terminado el 31 de diciembre de 2021.

El efecto neto de impuestos diferidos (ISR y PTU) reconocido en los resultados acumulados, como un incremento / (decremento) por un monto que ascendió a \$(4,695) mdp, en el capital contable como sigue:

---

# BOLSA MEXICANA DE VALORES, S.A.B. DE C.V.

CLAVE DE COTIZACIÓN: **BACOMER**

TRIMESTRE: **01** AÑO: **2022**

**BBVA MEXICO, S.A., INSTITUCION  
DE BANCA MULTIPLE, GRUPO  
FINANCIERO BBVA MEXICO**

**NOTAS COMPLEMENTARIAS A LA INFORMACIÓN  
FINANCIERA**

PAGINA 2 / 10

**CONSOLIDADO**

**Impresión Final**

---

CONCEPTO	EFECTO NETO MDP
eprc cartera de crédito	-5,412
eprc inversiones ifcpi	-21
eprc otras cuentas por cobrar	-23
valuación créditos a vr	-23
cra	31
cva	-237
dva	675
cartera intereses mora 2 tdc	96
bienes adjudicados	219
total	-4,695

ii.A continuación, se muestra una breve descripción de las NIF con aplicación el 1 de enero de 2022, que se incorporan a los criterios contables de las resoluciones modificatorias anteriores, en conjunto con la aplicación de la Aclaración a las Normas Particulares de los Criterios Contables de los reguladores y los Boletines Contables de las reglas particulares.

NIF B-17 "Determinación del valor razonable" En la determinación del valor razonable establece las normas de valuación y revelación en la determinación del valor razonable, en su reconocimiento inicial y posterior, si el valor razonable es requerido o permitido por otras NIF particulares. Define al valor razonable como el precio de salida que sería recibido por vender un activo o pagado para transferir un pasivo en una transacción ordenada entre participantes del mercado a la fecha de valuación. Se menciona que el valor razonable es una determinación basado en el mercado y no en un valor específico de un activo o un pasivo y que al determinar el valor razonable, la entidad debe utilizar supuestos que los participantes del mercado usarían al fijar el precio de un activo o un pasivo en las condiciones actuales del mercado a una fecha determinada, incluyendo los supuestos sobre el riesgo.

Como resultado de ello, la intención del Banco para mantener un activo o liquidar, o de alguna otra forma satisfacer un pasivo, no es relevante en la determinación del valor razonable.

La Comisión emite aclaraciones que adecuan las normas particulares de reconocimiento, valuación, presentación y en su caso revelación de esta NIF a las que se debe adaptar el Banco, son como sigue:

En la determinación del valor razonable se considerará lo siguiente:

-  
a) Tratándose de los instrumentos financieros a que se refieren las fracciones I a III del artículo 175 Bis 2 de las Disposiciones, no se aplicará lo establecido en esta NIF, debiendo apegarse en todo momento a lo establecido en los Apartados A y B de la Sección Segunda del Capítulo I del Título Tercero de las Disposiciones.

b) Tratándose de instrumentos financieros distintos a los señalados en el inciso anterior, así como activos virtuales, en adición a lo establecido en el Apartado C de la Sección Segunda del Capítulo I del Título Tercero de las Disposiciones se deberá considerar lo establecido en la NIF B-17.

No se podrán clasificar como Nivel 1 los precios actualizados para valuación que

---

# BOLSA MEXICANA DE VALORES, S.A.B. DE C.V.

CLAVE DE COTIZACIÓN: **BACOMER**

TRIMESTRE: **01** AÑO: **2022**

**BBVA MEXICO, S.A., INSTITUCION  
DE BANCA MULTIPLE, GRUPO  
FINANCIERO BBVA MEXICO**

**NOTAS COMPLEMENTARIAS A LA INFORMACIÓN  
FINANCIERA**

PAGINA 3/ 10

**CONSOLIDADO**

**Impresión Final**

---

determinen mediante el uso de modelos de valuación internos.

Adicionalmente, se deberá hacer las revelaciones siguientes:

i.El tipo de activo virtual y/o instrumento financiero a los cuales les resulte aplicable un modelo de valuación interno.

ii.Cuando el volumen o nivel de actividad haya disminuido de forma significativa, se deberá explicar los ajustes que en su caso hayan sido aplicados al precio actualizado para valuación.

c)En el caso de activos o pasivos distintos a los señalados en las fracciones anteriores, debe aplicarse la NIF B-17 cuando otra NIF particular requiera o permita valuaciones a valor razonable y/o revelaciones sobre el mismo.

d)Considera el reconocimiento del Ajuste de Riesgo de Crédito (por sus siglas en ingles CVA) y el Ajuste de Riesgo Propio (por su sigla en inglés DVA) en los instrumentos financieros derivados "Over the Counter" (OTC).

El Banco reconoció el efecto inicial por la entrada en vigor de esta norma y las precisiones de la Comisión en las reglas particulares; por lo cual, se ha identificado sus instrumentos financieros registrados a valor razonable en el balance general y ha documentado como parte de sus políticas internas los métodos de valoración, hipótesis e inputs utilizados en la estimación del valor razonable de los instrumentos financieros de acuerdo a la jerarquía de valor razonable Niveles 2 y 3, acorde a lo que establecen los criterios contables. Así mismo, el Banco ha incorporado como parte de sus procedimientos la revisión periódica con la finalidad de identificar si fuera necesario efectuar alguna modificación en la clasificación entre niveles.

Por otro lado, el Banco ha incorporado en las valoraciones de derivados OTC, tanto de activo como de pasivo, el CVA y DVA, respectivamente, para reflejar el impacto en el valor razonable del riesgo de crédito de la contraparte y el propio, respectivamente. El efecto inicial reconocido contra los resultados acumulados dentro del capital contable es como sigue:

-Abono por el reverso del CRA contra el rubro el rubro de valuación de instrumentos financieros derivados por 47 millones de pesos.

-Cargo por el efecto inicial del CVA contra un abono en el rubro de activo por instrumentos financieros derivados con fines de negociación OTC por 359 millones de pesos.

-Abono por el efecto inicial del DVA contra un cargo en el rubro de pasivo por instrumentos financieros derivados con fines de negociación por 1,025 millones de pesos.

NIF C-2 "Inversión en instrumentos financieros" Se deroga el Criterio de Contabilidad emitido por la Comisión "Inversiones en valores" (B-2) y se establece que se deberá aplicar la NIF C-2, en cuanto a la aplicación de las normas relativas al registro, valuación y presentación en los estados financieros de sus inversiones en instrumentos financieros como sigue:

- Elimina el concepto de intención para la clasificación de instrumentos.

---

# BOLSA MEXICANA DE VALORES, S.A.B. DE C.V.

CLAVE DE COTIZACIÓN: **BACOMER**

TRIMESTRE: **01** AÑO: **2022**

**BBVA MEXICO, S.A., INSTITUCION  
DE BANCA MULTIPLE, GRUPO  
FINANCIERO BBVA MEXICO**

**NOTAS COMPLEMENTARIAS A LA INFORMACIÓN  
FINANCIERA**

PAGINA 4 / 10

**CONSOLIDADO**

**Impresión Final**

---

•Se adopta el concepto de modelo de negocio para la clasificación y medición de los instrumentos financieros como sigue:

- Instrumentos Financieros para Cobrar Principal e Interés (IFCPI).
- Instrumentos Financieros para Cobrar o Vender (IFCV).
- Instrumentos financieros negociables (IFN).

•No se permite la reclasificación de las inversiones en instrumentos financieros entre las categorías de instrumentos financieros por cobrar, instrumentos financieros para cobrar o vender e instrumentos financieros negociables, a menos de que cambie el modelo de negocio de la entidad.

•Adopta el principio de que todos los instrumentos financieros se valúan en su reconocimiento inicial a su valor razonable. Por lo tanto, si existe una adquisición de un instrumento financiero a un precio distinto a los observables de mercado, debe ajustarse dicho valor a los precios observables de mercado de inmediato.

La Comisión emite aclaraciones que adecuan las normas particulares de reconocimiento, valuación, presentación y en su caso revelación de esta NIF a las que se debe adaptar el Banco, son como sigue:

-No resultará aplicable a las entidades la excepción para designar irrevocablemente, en su reconocimiento inicial a un instrumento financiero para cobrar o vender, para ser valuado subsecuentemente a su valor razonable con efectos en el resultado neto a que se refiere la NIF C-2.

-Las pérdidas crediticias esperadas por el deterioro de las inversiones en instrumentos financieros IFCV deberán determinarse conforme a lo establecido en la NIF C-16.

-Reclasificaciones:

Las entidades que realicen al amparo de la NIF C-2 reclasificaciones de sus inversiones en instrumentos financieros, deberán informar de este hecho por escrito a la Comisión dentro de los 10 días hábiles siguientes a la autorización que para tales efectos emita su Comité de Riesgos, exponiendo detalladamente el cambio en el modelo de negocio que las justifique.

El Banco reconoció el efecto inicial por la entrada en vigor de esta norma, mediante la adopción de los modelos de negocio para la clasificación y medición de las inversiones en instrumentos financieros que se detallan a continuación:

- Instrumentos financieros negociables (IFN).
- Instrumentos Financieros para Cobrar o Vender (IFCV).
- Instrumentos Financieros para Cobrar Principal e Interés (IFCPI).

NIF C-3 "Cuentas por cobrar" Esta NIF solo será aplicable a las "otras cuentas por cobrar" a que se refiere el párrafo 20.1 de dicha NIF. Las principales características emitidas para esta NIF, se muestran a continuación:

-Especifica que las cuentas por cobrar que se basan en un contrato representan un instrumento financiero, en tanto que algunas de las otras cuentas por cobrar generadas por una disposición legal o fiscal, pueden tener ciertas características de un instrumento financiero, tal como generar intereses, pero no son en sí instrumentos financieros.

---

# BOLSA MEXICANA DE VALORES, S.A.B. DE C.V.

CLAVE DE COTIZACIÓN: **BACOMER**

TRIMESTRE: **01** AÑO: **2022**

**BBVA MEXICO, S.A., INSTITUCION  
DE BANCA MULTIPLE, GRUPO  
FINANCIERO BBVA MEXICO**

**NOTAS COMPLEMENTARIAS A LA INFORMACIÓN  
FINANCIERA**

PAGINA 5 / 10

**CONSOLIDADO**

**Impresión Final**

---

-Establece que la estimación para incobrabilidad para cuentas por cobrar comerciales se reconoce desde el momento en que se devenga el ingreso, con base en las pérdidas crediticias esperadas.

-Establece que, desde el reconocimiento inicial, deberá considerarse el valor del dinero en el tiempo, por lo que, si el efecto del valor presente de la cuenta por cobrar es importante en atención a su plazo, deberá ajustarse con base en dicho valor presente. El efecto del valor presente es material cuando se pacta el cobro de la cuenta por cobrar, total o parcialmente, a un plazo mayor de un año, ya que en estos casos existe una operación de financiamiento. Los cambios contables que surjan deberán reconocerse en forma retrospectiva, sin embargo, los efectos de valuación pueden reconocerse prospectivamente.

La Comisión emite aclaraciones que adecuan las normas particulares de reconocimiento, valuación, presentación y en su caso revelación de esta NIF a las que se debe adaptar el Banco.

El Banco reconoció el efecto inicial por la entrada en vigor de esta norma, el cual considera inmaterial para efectos de los estados financieros en su conjunto. Asimismo, el Banco ha documentado como parte de sus políticas contables el alcance de la tipología de las cuentas por cobrar con plazo menor a un año y para efectos del reconocimiento de la pérdida esperada crediticia adopta la aplicación práctica que establece la NIF C-16 y se precisa en el criterio A-2; por lo que los deudores diversos que no sean recuperados dentro de los 60 o 90 días siguientes a su registro inicial, dependiendo si los deudores no están identificados o están identificados, se reservan al 100%.

NIF C-10 "Instrumentos financieros derivados y relaciones de cobertura" Tiene como objetivo establecer las normas de valuación, presentación y revelación para el reconocimiento inicial y posterior de los instrumentos financieros derivados (IFD) y de las relaciones de cobertura, en los estados financieros del Banco.

Las aclaraciones que adecuen las normas particulares de reconocimiento, valuación, presentación y en su caso revelación de esta NIF a las que se debe adaptar el Banco, son como sigue:

- En adición a los términos incluidos en la NIF C-10 y definidos en el glosario contenido en las NIF se define el concepto de precio de contado (spot) y en específico se menciona que en el caso de divisas, el precio de contado (spot) será el tipo de cambio de cierre de jornada.
- Se define el concepto de instrumentos financieros derivados crediticios, estableciendo que pueden ser de dos tipos: a) Instrumentos Financieros Derivados de incumplimiento crediticio y b) Instrumentos Financieros Derivados de rendimiento total.
- Cobertura de valor razonable por riesgo de tasa de interés de una porción de un portafolio compuesto por activos financieros o pasivos financieros.
- Para el reconocimiento en libros de la ganancia o pérdida por cobertura del riesgo cubierto, puede cumplirse presentando el ajuste al valor en libros de la partida cubierta por la ganancia o pérdida reconocida en los resultados del periodo.

El Banco reconoció el efecto inicial por la entrada en vigor de esta norma, el cual considera inmaterial para efectos de los estados financieros en su conjunto. Asimismo, ha documentado como parte de sus manuales de políticas internas la alineación de la cobertura como parte de la estrategia de Administración Integral de Riesgos y se han

---

# BOLSA MEXICANA DE VALORES, S.A.B. DE C.V.

CLAVE DE COTIZACIÓN: **BACOMER**

TRIMESTRE: **01** AÑO: **2022**

**BBVA MEXICO, S.A., INSTITUCION  
DE BANCA MULTIPLE, GRUPO  
FINANCIERO BBVA MEXICO**

**NOTAS COMPLEMENTARIAS A LA INFORMACIÓN  
FINANCIERA**

PAGINA 6 / 10

**CONSOLIDADO**

**Impresión Final**

---

obtenido las aprobaciones correspondientes.

El Banco reconoció el efecto inicial por la entrada en vigor de esta norma, el cual considera inmaterial para efectos de los estados financieros en su conjunto.

NIF C-14 "Transferencia y baja de activos financieros"- El principal cambio contenido en esta norma corresponde al principio de cesión de riesgos y beneficios de la propiedad del activo financiero, como condición fundamental para darlo de baja. Esto significa que cuando las entidades comerciales, industriales y de servicios descuenten cuentas o documentos por cobrar con recurso, no podrán presentar el monto del descuento como un crédito a las cuentas y documentos por cobrar, sino como un pasivo. De igual manera, las entidades financieras no podrán dar de baja el activo financiero con una simple cesión del control sobre el activo.

La Comisión efectúa aclaraciones que adecuen las normas particulares de reconocimiento, valuación, presentación y en su caso revelación de esta NIF a las que se debe adaptar el Banco.

El Banco reconoció el efecto inicial por la entrada en vigor de esta norma, el cual considera inmaterial para efectos de los estados financieros en su conjunto.

NIF C-16 "Deterioro de instrumentos financieros por cobrar" - Esta NIF señala que, para determinar el reconocimiento de la pérdida esperada, deberá considerarse la experiencia histórica que tenga la entidad de pérdidas crediticias, las condiciones actuales y los pronósticos razonables y sustentables de los diferentes eventos futuros cuantificables que pudieran afectar el importe de los flujos de efectivo futuros por recuperar de los instrumentos financieros por cobrar (IFC).

Señala también que la pérdida esperada deberá reconocerse cuando, al haberse incrementado el riesgo de crédito, se concluye que una parte de los flujos de efectivo futuros del IFC no se recuperará.

La Comisión efectúa aclaraciones que adecuen las normas particulares de reconocimiento, valuación, presentación y en su caso revelación de esta NIF a las que se debe adaptar el Banco.

Las pérdidas crediticias esperadas por el deterioro de las inversiones en instrumentos financieros conforme lo indicado en el apartado 45 de la NIF C-2 deberán determinarse conforme a lo establecido en la NIF C-16. Al respecto, si bien la Comisión no establece metodologías específicas para su determinación, sería de esperar que las pérdidas crediticias esperadas por el deterioro de los títulos emitidos por una contraparte, guarde consistencia con el deterioro determinado para créditos que se otorguen a la misma contraparte.

Con respecto a la determinación del impacto estimado en los Estados Financieros en la fecha de transición, el Banco aplicará las metodologías de calificación para constituir el monto de reservas de los activos financieros bajo el alcance del boletín B-6 Cartera de créditos y los lineamientos de las Disposiciones aplicables a partir del 1 de enero de 2022, como sigue:

a) Metodologías Internas de reservas basadas en la NIF C-16, para todas las Carteras Modelables relevantes: Tarjeta de crédito, Empresas, Grandes Empresas, Hipotecaria de Vivienda, Consumo no Revolvente, y Pequeñas y Medianas Empresas, tanto para las

---



**BOLSA MEXICANA DE VALORES, S.A.B. DE C.V.**

CLAVE DE COTIZACIÓN: **BACOMER**

TRIMESTRE: **01** AÑO: **2022**

**BBVA MEXICO, S.A., INSTITUCION DE BANCA MULTIPLE, GRUPO FINANCIERO BBVA MEXICO**

**NOTAS COMPLEMENTARIAS A LA INFORMACIÓN FINANCIERA**

PAGINA 7 / 10

**CONSOLIDADO**

**Impresión Final**

carteras que se encuentran autorizadas como en proceso de autorización para el uso de algún Modelo basado en calificaciones internas para el requerimiento de capital; previa notificación realizada a la Comisión y una vez que dicho regulador autorizó en enero de 2022 el plan de implementación, con el compromiso de que se adoptan dichas metodologías a partir de enero de 2022; y

b) Metodología General Estándar contenida en el Capítulo V Bis del Título Segundo de las Disposiciones, para los créditos pertenecientes a carteras que no están comprendidas en las Carteras Modelables relevantes, como lo son las carteras de: Instituciones Financieras, Estados y Municipios, Promotores y Proyectos de Inversión.

Anexo 1

Anexo - Desglose de créditos Moneda nacional [miembro] Moneda nacional [miembro] Moneda nacional [miembro] Moneda nacional [miembro] Moneda nacional [miembro] Moneda nacional [miembro] Moneda extranjera [miembro] Moneda extranjera [miembro] Moneda extranjera [miembro] Moneda extranjera [miembro] Moneda extranjera [miembro]

Acumulado Actual

Institución Extranjera (Si/No) Fecha de firma/contrato Fecha de vencimiento Tasa de interés y/o sobretasa Denominación [eje]

Moneda nacional [miembro] Moneda extranjera [miembro]

Intervalo de tiempo [eje] Intervalo de tiempo [eje]

Tipo de Crédito / Institución Año actual [miembro] Hasta 1 año [miembro] Hasta 2 años

[miembro] Hasta 3 años [miembro] Hasta 4 años [miembro] Hasta 5 años o más [miembro] Año

actual [miembro] Hasta 1 año [miembro] Hasta 2 años [miembro] Hasta 3 años [miembro] Hasta

4 años [miembro] Hasta 5 años o más [miembro]

Desglose de créditos [partidas]

Bancarios [sinopsis]

BANCO DE MEXICO NO23-dic-2123-jun-226.0100,000,000 100,000,000

BANCO DE MEXICO NO28-mar-2227-jun-226.9200,000,000

BCOMERCANTIL DEL NORTE NO31-mar-221-abr-226.55,000,000,000

SCOTIABANK INVERLAT NO31-mar-221-abr-226.52,922,999,239

BANCO DE MEXICO FACILIDAD 8NO15-feb-2131-ene-244.72,000,000,000 2,000,000,000

BANCO DE MEXICO FACILIDAD 8NO23-mar-2131-ene-244.811,500,000,000 11,500,000,000

BANCO DE MEXICO FACILIDAD 8NO15-dic-2129-nov-245.81,000,000,000 1,000,000,000

BANCO DE MEXICO FACILIDAD 8NO15-dic-2129-nov-245.87,088,204,584 7,088,204,584

INSTITUTO DE CREDITO OFICIAL usdSI30-abr-2029-abr-220.5218,802,100 218,802,100

218,802,100

INSTITUTO DE CREDITO OFICIAL usdSI18-ene-2218-jul-220.81,491,832,500

INSTITUTO DE CREDITO OFICIAL usdSI6-dic-216-jun-220.5139,237,700 139,237,700

TOTAL 29,811,203,823.40 21,688,204,583.960.000.000.000.001,849,872,300.00 358,039,800.00

218,802,100.000.000.000.000.00

Con garantía (bancarios)

Institución Extranjera (Si/No) Fecha de firma/contrato Fecha de vencimiento Tasa de interés y/o sobretasa Denominación [eje]

Moneda nacional [miembro] Moneda extranjera [miembro]

Intervalo de tiempo [eje] Intervalo de tiempo [eje]

Año actual [miembro] Hasta 1 año [miembro] Hasta 2 años [miembro] Hasta 3 años [miembro]

Hasta 4 años [miembro] Hasta 5 años o más [miembro] Año actual [miembro] Hasta 1 año

BOLSA MEXICANA DE VALORES, S.A.B. DE C.V.

CLAVE DE COTIZACIÓN: BACOMER

TRIMESTRE: 01 AÑO: 2022

BBVA MEXICO, S.A., INSTITUCION DE BANCA MULTIPLE, GRUPO FINANCIERO BBVA MEXICO

NOTAS COMPLEMENTARIAS A LA INFORMACIÓN FINANCIERA

PAGINA 8 / 10

CONSOLIDADO

Impresión Final

[miembro]Hasta 2 años [miembro]Hasta 3 años [miembro]Hasta 4 años [miembro]Hasta 5 años o más [miembro]

Bursátiles y colocaciones privadas [sinopsis]

Bursátiles listadas en bolsa (quiérogafarios)

BACOMER 07UNO30-ene-0709-jul-264.36%2,240,000,000

BACOMER 22224NO07-jun-1226-may-22TIEE28 + 851,000,000,000

Notas senior Dólares 2024NO3-abr-1410-abr-244.38%750,000,000

Notas senior Dólares 2025NO15-sep-2018-sep-251.88%500,000,000

BACOMER 17-2NO26-may-1720-may-22TIEE28 + 351,858,000,000

BACOMER 18NO27-sep-1821-sep-23TIEE28 + 193,500,000,000

BACOMER 19NO21-jun-1917-jun-22TIEE + 75,000,000,000

BACOMER 19-2NO21-jun-1911-jun-278.49%5,000,000,000

BACOMER 20NO10-feb-2008-feb-23TIEE28 + 57,123,000,000

BACOMER 20-2NO10-feb-2005-feb-25TIEE28 + 156,000,000,000

BACOMER 20DNO10-feb-2027-ene-23Libor3M + 49100,000,000

Obligaciones Subordinadas Tier 2 2022NO19-jul-1230-sep-226.75%1,500,000,000

Obligaciones Subordinadas Tier 2 15NC10 2029NO06-nov-1412-nov-295.35%200,000,000

Obligaciones Subordinadas Tier 2 15NC10 2033NO17-ene-1818-ene-335.13%1,000,000,000

Obligaciones Subordinadas Tier 2 15NC10 2034NO05-sep-1913-sep-345.88%750,000,000

BACOMCB 09-3NO07-ago-0924-may-2910.48%3,616,000,000

TOTAL7,858,000,00010,623,000,00006,000,000,0002,240,000,0008,616,000,0001,500,000,000

100,000,000750,000,000500,000,00001,950,000,000

Bursátiles listadas en bolsa (con garantía)

Institución Extranjera (Si/No)Fecha de firma/contratoFecha de vencimientoTasa de interés y/o sobretasaDenominación [eje]

Moneda nacional [miembro]Moneda extranjera [miembro]

Intervalo de tiempo [eje]Intervalo de tiempo [eje]

Año actual [miembro]Hasta 1 año [miembro]Hasta 2 años [miembro]Hasta 3 años [miembro]

Hasta 4 años [miembro]Hasta 5 años o más [miembro]Año actual [miembro]Hasta 1 año

[miembro]Hasta 2 años [miembro]Hasta 3 años [miembro]Hasta 4 años [miembro]Hasta 5 años o más [miembro]

Proveedores [sinopsis]

Proveedores

UNINET SA DE CVNO6-jul-2130-jun-26674,474,597.05674,474,597.05674,474,597.05

674,474,597.05674,474,597.05

GIESECKE Y DEVRIENT DE MEXICONO30-nov-2131-dic-26386,380,162.97386,380,162.97

386,380,162.97386,380,162.97

IBERDROLA CLIENTES SA DE CVNO7-jun-2115-jun-27189,155,268.82189,155,268.82

189,155,268.82189,155,268.82189,155,268.82

ATENTO SERVICIOS SA DE CVNO9-dic-2131-dic-22803,290,741.46

ATENTO SERVICIOS SA DE CVNO9-dic-2131-dic-22797,722,064.73797,722,064.73

ISS FACILITY SERVICES SA DE CVNO29-oct-2131-oct-24256,015,240.25256,015,240.25

256,015,240.25

MUÑOZ C Y ASOCIADOS SA DE CVNO9-dic-2131-dic-22695,819,057.82695,819,057.82

AXTEL SAB DE CVNO6-jul-2130-jun-26125,578,947.97125,578,947.97125,578,947.97

125,578,947.97125,578,947.97

TRANS UNION DE MEXICO SANO4-mar-214-mar-24204,307,555.45204,307,555.45204,307,555.45

IDEMIA MEXICO SA DE CVNO30-nov-2131-dic-26102,148,708.94102,148,708.94102,148,708.94

102,148,708.94

QUICK SHINE CLEANING SERVICE SNO29-oct-2131-oct-24119,128,294.41119,128,294.41

119,128,294.41

NATCLEAN SA DE CVNO29-oct-2131-oct-24111,409,709.22111,409,709.22111,409,709.22

MUÑOZ C Y ASOCIADOS SA DE CVNO9-dic-2131-dic-22101,376,661.80101,376,661.80

# BOLSA MEXICANA DE VALORES, S.A.B. DE C.V.

CLAVE DE COTIZACIÓN: **BACOMER**

TRIMESTRE: **01** AÑO: **2022**

**BBVA MEXICO, S.A., INSTITUCION  
DE BANCA MULTIPLE, GRUPO  
FINANCIERO BBVA MEXICO**

**NOTAS COMPLEMENTARIAS A LA INFORMACIÓN  
FINANCIERA**

PAGINA 9/ 10

**CONSOLIDADO**

**Impresión Final**

101,376,661.80

ESCOBEDO SUAREZ JOSE LUISNO18-dic-2130-jun-2498,364,756.9798,364,756.9798,364,756.97  
Teran TBWA S.A. de C.V.NO5-mar-2129-feb-2495,337,647.7895,337,647.7895,337,647.78  
INDUSTRIAS HABERS SA DE CVNO25-jun-2130-oct-2483,257,527.9683,257,527.9683,257,527.96  
MUÑOZ C Y ASOCIADOS SA DE CVNO14-ene-2131-ene-22244,674,377.56  
CECOBAN SA DE CVNO15-dic-2131-mar-23117,640,240.00117,640,240.00  
RADIOMOVIL DIPSA SA DE CVNO6-jul-2130-jun-2646,346,214.1346,346,214.1346,346,214.13  
46,346,214.1346,346,214.13  
SERVICIOS ELECTRONICOS GLOBALENO3-dic-2114-dic-23115,095,092.70115,095,092.70  
PEGASO PCS SA DE CVNO6-jul-2130-jun-2645,603,457.2145,603,457.2145,603,457.21  
45,603,457.2145,603,457.21  
BOVIS PROJECT MANAGEMENT SA DENO20-sep-2130-jun-23108,817,871.99108,817,871.99  
SERVICIOS ELECTRONICOS GLOBALENO9-jul-2131-may-2643,476,038.4543,476,038.45  
43,476,038.4543,476,038.4543,476,038.45  
MUEBLEXEL SA DE CVNO18-dic-2130-jun-2465,633,438.2965,633,438.2965,633,438.29  
SAN RAFAEL SERVICIOS SA DE CVNO29-oct-2131-oct-2465,254,841.3865,254,841.38  
65,254,841.38  
INTER CON SERVS DE SEGURIDAD PNO21-oct-2131-dic-2462,927,886.7662,927,886.76  
62,927,886.76  
DESARROLLO DE TERRACERIAS SA DNO14-jun-2131-dic-2386,271,952.9086,271,952.90  
GRUPO INTERNATIONAL PRIVATE SENO21-oct-2131-dic-2456,602,521.4056,602,521.40  
56,602,521.40  
LA SALLE PARTNERS S DE RL DE CNO30-sep-2131-dic-22164,052,273.01  
LIMPIA TAP SA DE CVNO29-oct-2131-oct-2453,640,676.2353,640,676.2353,640,676.23  
SYNIVERSE TECHNOLOGIES LLCNO12-mar-211-mar-2378,054,082.4878,054,082.48  
SMART CENTER S.A. DE C.V.NO15-ene-2131-ene-22138,231,944.90  
SMART CENTER S.A. DE C.V.NO9-dic-2131-dic-22121,599,208.20  
DIEBOLD NIXDORF DE MEXICO SA DNO28-oct-2131-ene-22120,137,852.59  
COLTOMEX SA DE CVNO23-abr-2131-mar-2438,185,921.3638,185,921.3638,185,921.36  
INCREMENTA CONSULTING SA DE CVNO8-feb-2131-dic-22113,103,281.09  
OPERADORA LMX S DE RL DE CVNO29-oct-2131-oct-2436,819,758.4436,819,758.4436,819,758.44  
COMPAÑIA MEXICANA DE PROCESAMINO17-dic-2131-ene-23109,922,642.60109,922,642.60  
GSI SEGURIDAD PRIVADA SA DE CVNO20-oct-2131-may-2433,946,099.4133,946,099.41  
ACCENTURE SCNO8-feb-2230-sep-22186,849,310.42  
ATENTO SERVICIOS SA DE CVNO16-feb-2231-jul-22367,664,352.47  
BFS INGENIERIA APLICADA SA DENO24-mar-2231-mar-23126,998,051.53  
CASUNI SA DE CVNO10-feb-2231-mar-24147,402,553.46147,402,553.46  
DIEBOLD NIXDORF DE MEXICO SA DNO17-feb-2231-ene-24537,614,787.32537,614,787.32  
FACEBOOK MEXICO S DE RL DE CVNO18-ene-2231-mar-22235,480,000.00  
G MANAGEMENT SOLUCIONES GLOBALNO16-feb-2231-dic-22202,467,324.90  
GFT MEXICO SA DE CVNO24-mar-2231-mar-23109,592,792.15  
GONET MEXICO SA DE CVNO24-mar-2231-mar-23123,906,005.72  
GOOGLE OPERACIONES DE MEXICO SNO18-ene-2231-mar-22323,060,000.00  
GRG HONG KONG MEXICO SA DE CVNO17-feb-2231-ene-24165,103,261.33165,103,261.33  
HITSS SOLUTIONS SA DE CVNO24-mar-2231-mar-23178,637,316.92  
INDRA SISTEMAS MEXICO SA DE CVNO24-mar-2231-mar-23322,112,287.47  
INDRA SOFTWARE LABS MEXICO SANO24-mar-2231-mar-23172,835,663.83  
INETUM HOLDING MEXICO SA DE CVNO24-mar-2231-mar-23114,804,793.97  
NCR DE MÉXICO S DE RL DE C.V.NO17-feb-2231-ene-24126,121,924.99126,121,924.99  
PEGASO PCS SA DE CVNO17-feb-2230-jun-26131,051,699.71131,051,699.71131,051,699.71  
131,051,699.71  
PROSEGUR COMPAÑIA DE SEGURIDADNO19-ene-2231-mar-2537,260,868.1537,260,868.15  
37,260,868.15  
RADIOMOVIL DIPSA SA DE CVNO25-feb-2228-feb-26175,721,702.95175,721,702.95175,721,702.95  
175,721,702.95  
COMETRA SERVICIOS INTEGRALES DFNO1-jun-1331-dic-24187,304,638.34187,304,638.34

# BOLSA MEXICANA DE VALORES, S.A.B. DE C.V.

CLAVE DE COTIZACIÓN: **BACOMER**

TRIMESTRE: **01** AÑO: **2022**

**BBVA MEXICO, S.A., INSTITUCION  
DE BANCA MULTIPLE, GRUPO  
FINANCIERO BBVA MEXICO**

**NOTAS COMPLEMENTARIAS A LA INFORMACIÓN  
FINANCIERA**

PAGINA 10/ 10

**CONSOLIDADO**

**Impresión Final**

---

187,304,638.34  
COMPAÑIA MEXICANA DE TRASLADON01-jun-1331-dic-24321,967,845.87321,967,845.87  
321,967,845.87  
SEGURITEC TRANSPORTES DE VALORESNO1-jun-1331-dic-24115,080,332.71115,080,332.71  
115,080,332.71  
SEPSA SA DE CVNO1-jun-1331-dic-24875,631,873.03875,631,873.03875,631,873.03  
SEPSA SERVICIOS INTEGRALESNO1-jun-1331-dic-24272,069,271.62272,069,271.62272,069,271.62  
SESEPRO SA DE CVNO1-jun-1331-dic-2469,727,951.6269,727,951.6269,727,951.62  
TECNOPRO DE MEXICO SA DE CVNO1-jun-1331-dic-2412,599,511.9112,599,511.9112,599,511.91  
TECNOVAL DE MEXICO SA DE CV METRONO1-jun-1331-dic-2477,527,906.3677,527,906.36  
77,527,906.36  
SERVICIO PAN AMERICANO DE PROTECCIONO1-dic-1931-dic-24117,631,284.28117,631,284.28  
117,631,284.28  
GRG HONG KONG MEXICO SA DE CVNO8-jun-2130-jun-22341,949,645.24  
GETRONICS MEXICO SAPI DE CVNO16-nov-2131-dic-24107,179,734.18107,179,734.18  
107,179,734.18  
SALES FORCE COM INCSI25-ene-2130-ene-2484,360,520.7084,360,520.7084,360,520.70  
SELLCOM SOLUTIONS MEXICO SA DENO3-nov-2131-may-22171,276,927.20  
MCS NETWORK SOLUTION SA DE CVNO28-jul-2114-ago-22200,029,890.02200,029,890.02  
ESQ BUSINESS SERVICES INCSI13-dic-2131-dic-2456,042,383.3256,042,383.32  
SERVICIOS ELECTRONICOS GLOBALENO1-jun-2131-may-2625,291,844.9625,291,844.96  
25,291,844.9625,291,844.9625,291,844.96  
MCS NETWORK SOLUTION SA DE CVNO1-dic-2131-dic-22200,029,890.02  
PEGASO PCS SA DE CVNO30-nov-2129-nov-2648,311,705.0248,311,705.0248,311,705.02  
48,311,705.0248,311,705.02  
DIEBOLD NIXDORF DE MEXICO SA DNO9-feb-2231-dic-22242,446,843.39  
GENESYS CLOUD SERVICES B.V.SI18-feb-2231-dic-2581,703,020.5281,703,020.5281,703,020.52  
GRG HONG KONG MEXICO SA DE CVNO9-feb-2231-dic-22277,512,238.11  
NCR DE MÉXICO S DE RL DE C.V.NO9-feb-2231-dic-22324,083,122.69  
TOTAL12,744,029,929.7112,744,029,929.7112,744,029,929.7112,744,029,929.71  
12,744,029,929.7112,744,029,929.7112,744,029,929.7112,744,029,929.71  
12,744,029,929.7112,744,029,929.7112,744,029,929.71  
Total proveedores

---

BOLSA MEXICANA DE VALORES, S.A.B. DE C.V.

CLAVE DE COTIZACIÓN: **BACOMER**

TRIMESTRE: **01** AÑO: **2022**

**BBVA MEXICO, S.A., INSTITUCION DE  
BANCA MULTIPLE, GRUPO  
FINANCIERO BBVA MEXICO**

**INSTRUMENTOS FINANCIEROS DERIVADOS**

PAGINA 1 / 1

**CONSOLIDADO**

**Impresión Final**

---

SE ADJUNTA ARCHIVO BNCINFIN.PDF CON INFORMACIÓN DE INSTRUMENTOS FINANCIEROS  
DERIVADOS Y ANEXO 1

---

# Información complementaria al primer trimestre de 2022, en cumplimiento de la obligación de revelar información sobre el Índice de Capitalización.

## Anexo 1-O

## Índice de Capitalización

### BBVA México, S.A.

#### Tabla I.1

Referencia	Capital común de nivel 1 (CET1): instrumentos y reservas	Monto
1	Acciones ordinarias que califican para capital común de nivel 1 más su prima correspondiente	40,003
2	Resultados de ejercicios anteriores	240,660
3	Otros elementos de la utilidad integral (y otras reservas)	10,965
4	Capital sujeto a eliminación gradual del capital común de nivel 1 (solo aplicable para compañías que no estén vinculadas a acciones)	No aplica
5	Acciones ordinarias emitidas por subsidiarias en tenencia de terceros (monto permitido en el capital común de nivel 1)	No aplica
6	Capital común de nivel 1 antes de ajustes regulatorios	291,628
<b>Capital común de nivel 1: ajustes regulatorios</b>		
7	Ajustes por valuación prudencial	No aplica
8	Crédito mercantil (neto de sus correspondientes impuestos a la utilidad diferidos a cargo)	0
9	Otros intangibles diferentes a los derechos por servicios hipotecarios (neto de sus correspondientes impuestos a la utilidad diferidos a cargo)	5,305
10 (conservador)	Impuestos a la utilidad diferidos a favor que dependen de ganancias futuras excluyendo aquellos que se derivan de diferencias temporales (netos de impuestos a la utilidad diferidos a cargo)	5,652
11	Resultado por valuación de instrumentos de cobertura de flujos de efectivo	0
12	Reservas pendientes de constituir	0
13	Beneficios sobre el remanente en operaciones de bursatilización	102
14	Pérdidas y ganancias ocasionadas por cambios en la calificación crediticia propia sobre los pasivos valuados a valor razonable	No aplica
15	Plan de pensiones por beneficios definidos	
16 (conservador)	Inversiones en acciones propias	
17 (conservador)	Inversiones recíprocas en el capital ordinario	
18 (conservador)	Inversiones en el capital de bancos, instituciones financieras y aseguradoras fuera del alcance de la consolidación regulatoria, netas de las posiciones cortas elegibles, donde la Institución no posea más del 10% del capital social emitido (monto que excede el umbral del 10%)	
19 (conservador)	Inversiones significativas en acciones ordinarias de bancos, instituciones financieras y aseguradoras fuera del alcance de la consolidación regulatoria, netas de las posiciones cortas elegibles, donde la Institución posea más del 10% del capital social emitido (monto que excede el umbral del 10%)	730
20 (conservador)	Derechos por servicios hipotecarios (monto que excede el umbral del 10%)	
21	Impuestos a la utilidad diferidos a favor provenientes de diferencias temporales (monto que excede el umbral del 10%, neto de impuestos diferidos a cargo)	0
22	Monto que excede el umbral del 15%	No aplica
23	del cual: Inversiones significativas donde la institución posee mas del 10% en acciones comunes de instituciones financieras	No aplica
24	del cual: Derechos por servicios hipotecarios	No aplica
25	del cual: Impuestos a la utilidad diferidos a favor derivados de diferencias temporales	No aplica

26	Ajustes regulatorios nacionales	0
A	del cual: Otros elementos de la utilidad integral (y otras reservas)	0
B	del cual: Inversiones en deuda subordinada	0
C	del cual: Utilidad o incremento el valor de los activos por adquisición de posiciones de bursatilizaciones (Instituciones Originadoras)	0
D	del cual: Inversiones en organismos multilaterales	0
E	del cual: Inversiones en empresas relacionadas	0
F	del cual: Inversiones en capital de riesgo	0
G	del cual: Inversiones en sociedades de inversión	0
H	del cual: Financiamiento para la adquisición de acciones propias	0
I	del cual: Operaciones que contravengan las disposiciones	0
J	del cual: Cargos diferidos y pagos anticipados	0
K	del cual: Posiciones en Esquemas de Primeras Pérdidas	0
L	del cual: Participación de los Trabajadores en las Utilidades Diferidas	0
M	del cual: Personas Relacionadas Relevantes	0
N	del cual: Plan de pensiones por beneficios definidos	0
27	Ajustes regulatorios que se aplican al capital común de nivel 1 debido a la insuficiencia de capital adicional de nivel 1 y al capital de nivel 2 para cubrir deducciones	No aplica
28	Ajustes regulatorios totales al capital común de nivel 1	11,789
29	Capital común de nivel 1 (CET 1)	279,839
<b>Capital adicional de nivel 1: instrumentos</b>		
30	Instrumentos emitidos directamente que califican como capital adicional de nivel 1, más su prima	
31	de los cuales: Clasificados como capital bajo los criterios contables aplicables	
32	de los cuales: Clasificados como pasivo bajo los criterios contables aplicables	No aplica
33	Instrumentos de capital emitidos directamente sujetos a eliminación gradual del capital adicional de nivel 1	0
34	Instrumentos emitidos de capital adicional de nivel 1 e instrumentos de capital común de nivel 1 que no se incluyen en el renglón 5 que fueron emitidos por subsidiarias en tenencia de terceros (monto permitido en el nivel adicional 1)	No aplica
35	del cual: Instrumentos emitidos por subsidiarias sujetos a eliminación gradual	No aplica
36	Capital adicional de nivel 1 antes de ajustes regulatorios	0
<b>Capital adicional de nivel 1: ajustes regulatorios</b>		
37 (conservador)	Inversiones en instrumentos propios de capital adicional de nivel 1	No aplica
38 (conservador)	Inversiones en acciones recíprocas en instrumentos de capital adicional de nivel 1	No aplica
39 (conservador)	Inversiones en el capital de bancos, instituciones financieras y aseguradoras fuera del alcance de la consolidación regulatoria, netas de las posiciones cortas elegibles, donde la Institución no posea más del 10% del capital social emitido (monto que excede el umbral del 10%)	No aplica
40 (conservador)	Inversiones significativas en el capital de bancos, instituciones financieras y aseguradoras fuera del alcance de consolidación regulatoria, netas de las posiciones cortas elegibles, donde la Institución posea más del 10% del capital social emitido	No aplica
41	Ajustes regulatorios nacionales	
42	Ajustes regulatorios aplicados al capital adicional de nivel 1 debido a la insuficiencia del capital de nivel 2 para cubrir deducciones	No aplica



43	Ajustes regulatorios totales al capital adicional de nivel 1	0
44	Capital adicional de nivel 1 (AT1)	0
45	Capital de nivel 1 (T1 = CET1 + AT1)	279,839
<b>Capital de nivel 2: instrumentos y reservas</b>		
46	Instrumentos emitidos directamente que califican como capital de nivel 2, más su prima	38,788
47	Instrumentos de capital emitidos directamente sujetos a eliminación gradual del capital de nivel 2	0
48	Instrumentos de capital de nivel 2 e instrumentos de capital común de nivel 1 y capital adicional de nivel 1 que no se hayan incluido en los renglones 5 o 34, los cuales hayan sido emitidos por subsidiarias en tenencia de terceros (monto permitido en el capital complementario de nivel 2)	No aplica
49	de los cuales: Instrumentos emitidos por subsidiarias sujetos a eliminación gradual	No aplica
50 (conservador)	Reservas	2,063
51	Capital de nivel 2 antes de ajustes regulatorios	40,850
<b>Capital de nivel 2: ajustes regulatorios</b>		
52 (conservador)	Inversiones en instrumentos propios de capital de nivel 2	No aplica
53 (conservador)	Inversiones recíprocas en instrumentos de capital de nivel 2	No aplica
54 (conservador)	Inversiones en el capital de bancos, instituciones financieras y aseguradoras fuera del alcance de la consolidación regulatoria, netas de las posiciones cortas elegibles, donde la Institución no posea más del 10% del capital social emitido (monto que excede el umbral del 10%)	No aplica
55 (conservador)	Inversiones significativas en el capital de bancos, instituciones financieras y aseguradoras fuera del alcance de consolidación regulatoria, netas de posiciones cortas elegibles, donde la Institución posea más del 10% del capital social emitido	No aplica
56	Ajustes regulatorios nacionales	
57	Ajustes regulatorios totales al capital de nivel 2	0
58	Capital de nivel 2 (T2)	40,850
59	Capital total (TC = T1 + T2)	320,689
60	Activos ponderados por riesgo totales	1,634,354
<b>Razones de capital y suplementos</b>		
61	Capital Común de Nivel 1 (como porcentaje de los activos ponderados por riesgo totales)	17.12%
62	Capital de Nivel 1 (como porcentaje de los activos ponderados por riesgo totales)	17.12%
63	Capital Total (como porcentaje de los activos ponderados por riesgo totales)	19.62%
64	Suplemento específico institucional (al menos deberá constar de: el requerimiento de capital común de nivel 1 más el colchón de conservación de capital, más el colchón contracíclico, más el colchón G-SIB; expresado como porcentaje de los activos ponderados por riesgo totales)	21.12%
65	del cual: Suplemento de conservación de capital	2.50%
66	del cual: Suplemento contracíclico bancario específico	0.000%
67	del cual: Suplemento de bancos globales sistémicamente importantes (G-SIB)	1.50%
68	Capital Común de Nivel 1 disponible para cubrir los suplementos (como porcentaje de los activos ponderados por riesgo totales)	10.12%
<b>Mínimos nacionales (en caso de ser diferentes a los de Basilea 3)</b>		
69	Razón mínima nacional de CET1 (si difiere del mínimo establecido por Basilea 3)	No aplica
70	Razón mínima nacional de T1 (si difiere del mínimo establecido por Basilea 3)	No aplica
71	Razón mínima nacional de TC (si difiere del mínimo establecido por Basilea 3)	No aplica

<b>Cantidades por debajo de los umbrales para deducción (antes de la ponderación por riesgo)</b>		
72	Inversiones no significativas en el capital de otras instituciones financieras	No aplica
73	Inversiones significativas en acciones comunes de instituciones financieras	No aplica
74	Derechos por servicios hipotecarios (netos de impuestos a la utilidad diferidos a cargo)	No aplica
75	Impuestos a la utilidad diferidos a favor derivados de diferencias temporales (netos de impuestos a la utilidad diferidos a cargo)	25,015
<b>Límites aplicables a la inclusión de reservas en el capital de nivel 2</b>		
76	Reservas elegibles para su inclusión en el capital de nivel 2 con respecto a las exposiciones sujetas a la metodología estandarizada (previo a la aplicación del límite)	415
77	Límite en la inclusión de provisiones en el capital de nivel 2 bajo la metodología estandarizada	4,313
78	Reservas elegibles para su inclusión en el capital de nivel 2 con respecto a las exposiciones sujetas a la metodología de calificaciones internas (previo a la aplicación del límite)	1,648
79	Límite en la inclusión de reservas en el capital de nivel 2 bajo la metodología de calificaciones internas	3,471
<b>Instrumentos de capital sujetos a eliminación gradual (aplicable únicamente entre el 1 de enero de 2018 y el 1 de enero de 2022)</b>		
80	Límite actual de los instrumentos de CET1 sujetos a eliminación gradual	No aplica
81	Monto excluido del CET1 debido al límite (exceso sobre el límite después de amortizaciones y vencimientos)	No aplica
82	Límite actual de los instrumentos AT1 sujetos a eliminación gradual	
83	Monto excluido del AT1 debido al límite (exceso sobre el límite después de amortizaciones y vencimientos)	0
84	Límite actual de los instrumentos T2 sujetos a eliminación gradual	0
85	Monto excluido del T2 debido al límite (exceso sobre el límite después de amortizaciones y vencimientos)	0

## Tabla II.1

Referencia de los rubros del balance general	Rubros del balance general	Monto presentado en el balance general
	<b>Activo</b>	<b>2,600,181</b>
BG1	Disponibilidades	329,214
BG2	Cuentas de margen	5,291
BG3	Inversiones en valores	543,880
BG4	Deudores por reporto	24,626
BG5	Préstamo de valores	-
BG6	Derivados	181,075
BG7	Ajustes de valuación por cobertura de activos financieros	- 3
BG8	Total de cartera de crédito (neto)	1,312,774
BG9	Beneficios por recibir en operaciones de bursatilización	102
BG10	Otras cuentas por cobrar (neto)	123,167
BG11	Bienes adjudicados (neto)	1,340
BG12	Inmuebles, mobiliario y equipo (neto)	39,268
BG13	Inversiones permanentes	2,201
BG14	Activos de larga duración disponibles para la venta	-
BG15	Impuestos y PTU diferidos (neto)	30,667
BG16	Otros activos	6,580
	<b>Pasivo</b>	<b>2,308,553</b>
BG17	Captación tradicional	1,624,607
BG18	Préstamos interbancarios y de otros organismos	47,123
BG19	Acreedores por reporto	163,275
BG20	Préstamo de valores	1
BG21	Colaterales vendidos o dados en garantía	55,437
BG22	Derivados	193,135
BG23	Ajustes de valuación por cobertura de pasivos financieros	- 856
BG24	Obligaciones en operaciones de bursatilización	
BG25	Otras cuentas por pagar	147,072
BG26	Obligaciones subordinadas en circulación	68,965
BG27	Impuestos y PTU diferidos (neto)	6,921
BG28	Créditos diferidos y cobros anticipados	2,873
	<b>Capital contable</b>	<b>291,628</b>
BG29	Capital contribuido	40,003
BG30	Capital ganado	251,625
	<b>Cuentas de orden</b>	<b>5,269,627</b>
BG31	Avales otorgados	-
BG32	Activos y pasivos contingentes	1,259
BG33	Compromisos crediticios	657,360
BG34	Bienes en fideicomiso o mandato	505,143
BG35	Agente financiero del gobierno federal	
BG36	Bienes en custodia o en administración	254,378
BG37	Colaterales recibidos por la entidad	86,383
BG38	Colaterales recibidos y vendidos o entregados en garantía por la entidad	56,200
BG39	Operaciones de banca de inversión por cuenta de terceros (neto)	-
BG40	Intereses devengados no cobrados derivados de cartera de crédito vencida	2,316
BG41	Otras cuentas de registro	3,706,589

Tabla II.2

Identificador	Conceptos regulatorios considerados para el cálculo de los componentes del Capital Neto	Referencia del formato de revelación de la integración de capital del apartado I del presente anexo	Monto de conformidad con las notas a la tabla Conceptos regulatorios considerados para el cálculo de los componentes del Capital Neto	Referencia(s) del rubro del balance general y monto relacionado con el concepto regulatorio considerado para el cálculo del Capital Neto proveniente de la referencia mencionada.
<b>Activo</b>				
1	Crédito mercantil	8	-	
2	Otros Intangibles	9	5,305	
3	Impuesto a la utilidad diferida (a favor) proveniente de pérdidas y créditos fiscales	10	5,652	
4	Beneficios sobre el remanente en operaciones de burzutilización	13	102	
5	Inversiones del plan de pensiones por beneficios definidos sin acceso irrestricto e ilimitado	15	-	
6	Inversiones en acciones de la propia institución	16	-	
7	Inversiones recíprocas en el capital ordinario	17	-	
8	Inversiones directas en el capital de entidades financieras donde la Institución no posea más del 10% del capital social emitido	18	-	
9	Inversiones indirectas en el capital de entidades financieras donde la Institución no posea más del 10% del capital social emitido	18	-	
10	Inversiones directas en el capital de entidades financieras donde la Institución posea más del 10% del capital social emitido	19	-	
11	Inversiones indirectas en el capital de entidades financieras donde la Institución posea más del 10% del capital social emitido	19	730	
12	Impuesto a la utilidad diferida (a favor) proveniente de diferencias temporales	21	-	
13	Reservas reconocidas como capital complementario	50	2,063	
14	Inversiones en deuda subordinada	26 - B	0	
15	Inversiones en organismos multilaterales	26 - D	0	
16	Inversiones en empresas relacionadas	26 - E	0	
17	Inversiones en capital de riesgo	26 - F	0	
18	Inversiones en sociedades de inversión	26 - G	0	
19	Financiamiento para la adquisición de acciones propias	26 - H	0	
20	Cargos diferidos y pagos anticipados	26 - J	0	
21	Participación de los trabajadores en las utilidades diferida (neta)	26 - L	0	
22	Inversiones del plan de pensiones por beneficios definidos	26 - N	0	
23	Inversiones en cámaras de compensación	26 - P	-	

Tabla II.2 (cont.)

Identificador	Conceptos regulatorios considerados para el cálculo de los componentes del Capital Neto	Referencia del formato de revelación de la integración de capital del apartado I del presente anexo	Monto de conformidad con las notas a la tabla Conceptos regulatorios considerados para el cálculo de los componentes del Capital Neto	Referencia(s) del rubro del balance general y monto relacionado con el concepto regulatorio considerado para el cálculo del Capital Neto proveniente de la referencia mencionada.
<b>Pasivo</b>				
24	Impuestos a la utilidad diferida (a cargo) asociados al crédito mercantil	8	-	
25	Impuestos a la utilidad diferida (a cargo) asociados a otros intangibles	9	5,305	
26	Pasivos del plan de pensiones por beneficios definidos sin acceso irrestricto e ilimitado	15	-	
27	Impuestos a la utilidad diferida (a cargo) asociados al plan de pensiones por beneficios definidos	15	-	
28	Impuestos a la utilidad diferida (a cargo) asociados a otros distintos a los anteriores	21	-	
29	Obligaciones subordinadas monto que cumple con el Anexo 1-R	31	-	
30	Obligaciones subordinadas sujetas a transitoriedad que computan como capital básico 2	33	-	
31	Obligaciones subordinadas monto que cumple con el Anexo 1-S	46	38,788	
32	Obligaciones subordinadas sujetas a transitoriedad que computan como capital complementario	47	-	
33	Impuestos a la utilidad diferida (a cargo) asociados a cargos diferidos y pagos anticipados	26 - J	0	
<b>Capital contable</b>				
34	Capital contribuido que cumple con el Anexo 1-Q	1	40,003	
35	Resultado de ejercicios anteriores	2	240,660	
36	Resultado por valuación de instrumentos para cobertura de flujo de efectivo de partidas registradas a valor razonable	3	-	
37	Otros elementos del capital ganado distintos a los anteriores	3	10,965	
38	Capital contribuido que cumple con el Anexo 1-R	31	-	
39	Capital contribuido que cumple con el Anexo 1-S	46	38,788	
40	Resultado por valuación de instrumentos para cobertura de flujo de efectivo de partidas no registradas a valor razonable	3, 11	-	
41	Efecto acumulado por conversión	3, 26 - A	-	
42	Resultado por tenencia de activos no monetarios	3, 26 - A	-	

## Tabla II.2 (cont.)

Identificador	Conceptos regulatorios considerados para el cálculo de los componentes del Capital Neto	Referencia del formato de revelación de la integración de capital del apartado I del presente anexo	Monto de conformidad con las notas a la tabla Conceptos regulatorios considerados para el cálculo de los componentes del Capital Neto	Referencia(s) del rubro del balance general y monto relacionado con el concepto regulatorio considerado para el cálculo del Capital Neto proveniente de la referencia mencionada.
<b>Cuentas de orden</b>				
43	Posiciones en Esquemas de Primeras Pérdidas	26 - K	0	
<b>Conceptos regulatorios no considerados en el balance general</b>				
44	Reservas pendientes de constituir	12	-	
45	Utilidad o incremento el valor de los activos por adquisición de posiciones de bursatilizaciones (Instituciones Originadoras)	26 - C	0	
46	Operaciones que contravengan las disposiciones	26 - I	0	
47	Operaciones con Personas Relacionadas Relevantes	26 - M	0	

**Tabla III.1**

Concepto	Importe de posiciones equivalentes	Requerimiento de capital
Operaciones en moneda nacional con tasa nominal	394,584.75	31,566.78
Operaciones con títulos de deuda en moneda nacional con sobretasa y una tasa revisable	8,904.60	712.37
Operaciones en moneda nacional con tasa real o denominados en UDI's o UMA's	9,412.69	753.02
Operaciones en moneda nacional con tasa de rendimiento referida al crecimiento del Salario Mínimo General	4,498.01	359.84
Posiciones en UDI's, UMA's o con rendimiento referido al INPC	18.42	1.47
Posiciones en moneda nacional con tasa de rendimiento referida al crecimiento del salario mínimo general	353.80	28.30
Operaciones en moneda extranjera con tasa nominal	27,083.64	2,166.69
Posiciones en divisas o con rendimiento indizado al tipo de cambio	10,124.26	809.94
Posiciones en acciones o con rendimiento indizado al precio de una acción o grupo de acciones	4,386.77	350.94
Gamma	1,280.31	102.42
Vega	352.82	28.23
Posiciones en Mercancías	-	-

### Tabla III.2

Concepto	Activos ponderados por riesgo	Requerimiento de capital
Grupo I-B (ponderados al 2%)	247	20
Grupo II (ponderados al 20%)	168	13
Grupo II (ponderados al 100%)	703	56
Grupo III (ponderados al 10%)	638	51
Grupo III (ponderados al 11.5%)	2,384	191
Grupo III (ponderados al 20%)	1,525	122
Grupo III (ponderados al 25%)	241	19
Grupo III (ponderados al 28.75%)	7	1
Grupo III (ponderados al 50%)	5,297	424
Grupo III (ponderados al 60%)	25	2
Grupo III (ponderados al 100%)	2,960	237
Grupo III (ponderados al 120%)	149	12
Grupo IV (ponderados al 20%)	7,137	571
Grupo V (ponderados al 20%)	3,586	287
Grupo V (ponderados al 50%)	3	0
Grupo VI (ponderados al 75%)	106,924	8,554
Grupo VI (ponderados al 85%)	6,401	512
Grupo VI (ponderados al 100%)	89,100	7,128
Grupo VII_A (ponderados al 20%)	9,112	729
Grupo VII_A (ponderados al 50%)	1,942	155
Grupo VII_A (ponderados al 57.5%)	997	80
Grupo VII_A (ponderados al 90%)	1,294	103
Grupo VII_A (ponderados al 100%)	131,937	10,555
Grupo VII_A (ponderados al 115%)	1,447	116
Grupo VII_A (ponderados al 150%)	72	6
Grupo VII_B (ponderados al 57.5%)	9,821	786
Grupo VII_B (ponderados al 115%)	54	4
Grupo VIII (ponderados al 115%)	1,598	128
Grupo VIII (ponderados al 150%)	398	32
Grupo IX (ponderados al 100%)	68,417	5,473
Bursatilizaciones con Grado de Riesgo 1 (ponderados al 20%)	115	9
Bursatilizaciones con Grado de Riesgo 2 (ponderados al 50%)	19	2

### Tabla III.3

Método empleado	Activos ponderados por riesgo	Requerimiento de capital
Estándar Alternativo	140,044	11,204
Promedio del requerimiento por riesgo de mercado y de crédito de los últimos 36 meses		Promedio de los ingresos netos anuales positivos de los últimos 36 meses
No aplica		177,192



## Tabla IV.1

Referencia	Característica	Opciones
1	Emisor	BBVA Bancomer, S.A., Institución de Banca Múltiple, Grupo Financiero BBVA Bancomer, a través de su Sucursal en Houston, Texas
2	Identificador ISIN, CUSIP o Bloomberg	ISIN: US05533UAC27 / USP16259AH99
3	Marco legal	LIC / 144A / REG S
	<b>Tratamiento regulatorio</b>	
4	Nivel de capital con transitoriedad	N.A.
5	Nivel de capital sin transitoriedad	N.A.
6	Nivel del instrumento	BBVA Bancomer, S.A., subsidiaria bancaria del Grupo Financiero BBVA Bancomer, S.A. de C.V.
7	Tipo de instrumento	Obligación subordinada
8	Monto reconocido en el capital regulatorio	N.A.
9	Valor nominal del instrumento	\$1,500,000,000.00
9A	Moneda del instrumento	Dólares de EEUU
10	Clasificación contable	Pasivo a costo amortizado
11	Fecha de emisión	19/07/2012
12	Plazo del instrumento	Vencimiento
13	Fecha de vencimiento	30/09/2022
14	Cláusula de pago anticipado	No
15	Primera fecha de pago anticipado	N.A.
15A	Eventos regulatorios o fiscales	N.A.
15B	Precio de liquidación de la cláusula de pago anticipado	N.A.
16	Fechas subsecuentes de pago anticipado	N.A.
	<b>Rendimientos / dividendos</b>	
17	Tipo de rendimiento/dividendo	Fijo
18	Tasa de Interés/Dividendo	6.75% anual
19	Cláusula de cancelación de dividendos	Si
20	Discrecionalidad en el pago	Obligatorio
21	Cláusula de aumento de intereses	No
22	Rendimiento/dividendos	Acumulables
23	Convertibilidad del instrumento	No Convertibles
24	Condiciones de convertibilidad	N.A.
25	Grado de convertibilidad	N.A.
26	Tasa de conversión	N.A.
27	Tipo de convertibilidad del instrumento	N.A.
28	Tipo de instrumento financiero de la convertibilidad	N.A.
29	Emisor del instrumento	N.A.
30	Cláusula de disminución de valor (Write-Down)	No
31	Condiciones para disminución de valor	N.A.
32	Grado de baja de valor	N.A.
33	Temporalidad de la baja de valor	N.A.
34	Mecanismo de disminución de valor temporal	N.A.
35	Posición de subordinación en caso de liquidación	Obligaciones subordinadas preferentes
36	Características de incumplimiento	Si
37	Descripción de características de incumplimiento	Incumplimiento en el pago de intereses o principal

## Tabla IV.2

Referencia	Característica	Opciones
1	Emisor	BBVA Bancomer, S.A., Institución de Banca Múltiple, Grupo Financiero BBVA Bancomer, a través de su Sucursal en Houston, Texas
2	Identificador ISIN, CUSIP o Bloomberg	ISIN: US05533UAE82 / USP16259AL02
3	Marco legal	LIC / 144A / REG S
	<b>Tratamiento regulatorio</b>	
4	Nivel de capital con transitoriedad	Complementario
5	Nivel de capital sin transitoriedad	N.A.
6	Nivel del instrumento	BBVA Bancomer, S.A., subsidiaria bancaria del Grupo Financiero BBVA Bancomer, S.A. de C.V.
7	Tipo de instrumento	Obligación subordinada
8	Monto reconocido en el capital regulatorio	N/A
9	Valor nominal del instrumento	\$200,000,000.00
9A	Moneda del instrumento	Dólares de EEUU
10	Clasificación contable	Pasivo a costo amortizado
11	Fecha de emisión	06/11/2014
12	Plazo del instrumento	Vencimiento
13	Fecha de vencimiento	12/11/2029
14	Cláusula de pago anticipado	Si
15	Primera fecha de pago anticipado	12/11/2024
15A	Eventos regulatorios o fiscales	Si
15B	Precio de liquidación de la cláusula de pago anticipado	Par
16	Fechas subsecuentes de pago anticipado	Cada fecha aniversario
	<b>Rendimientos / dividendos</b>	
17	Tipo de rendimiento/dividendo	Fijo
18	Tasa de Interés/Dividendo	5.350% anual
19	Cláusula de cancelación de dividendos	Si
20	Discrecionalidad en el pago	Parcialmente discrecional
21	Cláusula de aumento de intereses	No
22	Rendimiento/dividendos	No acumulables
23	Convertibilidad del instrumento	No Convertibles
24	Condiciones de convertibilidad	N.A.
25	Grado de convertibilidad	N.A.
26	Tasa de conversión	N.A.
27	Tipo de convertibilidad del instrumento	N.A.
28	Tipo de instrumento financiero de la convertibilidad	N.A.
29	Emisor del instrumento	N.A.
30	Cláusula de disminución de valor (Write-Down)	SI
31	Condiciones para disminución de valor	Trigger 4.5%
32	Grado de baja de valor	Proporcional
33	Temporalidad de la baja de valor	N.A.
34	Mecanismo de disminución de valor temporal	N.A.
35	Posición de subordinación en caso de liquidación	Obligaciones subordinadas no preferentes
36	Características de incumplimiento	Si
37	Descripción de características de incumplimiento	Incumplimiento en el pago de intereses o principal

## Tabla IV.3

Referencia	Característica	Opciones
1	Emisor	BBVA Bancomer, S.A., Institución de Banca Múltiple, Grupo Financiero BBVA Bancomer, a través de su Sucursal en Houston, Texas
2	Identificador ISIN, CUSIP o Bloomberg	ISIN: US05533UAF57 / USP16259AM84
3	Marco legal	LIC / 144A / REG S
	<b>Tratamiento regulatorio</b>	
4	Nivel de capital con transitoriedad	Complementario
5	Nivel de capital sin transitoriedad	N.A.
6	Nivel del instrumento	BBVA Bancomer, S.A., subsidiaria bancaria del Grupo Financiero BBVA Bancomer, S.A. de C.V.
7	Tipo de instrumento	Obligación subordinada
8	Monto reconocido en el capital regulatorio	N/A
9	Valor nominal del instrumento	\$1,000,000,000.00
9A	Monedas del instrumento	Dólares de EEUU
10	Clasificación contable	Pasivo a costo amortizado
11	Fecha de emisión	11/01/2018
12	Plazo del instrumento	Vencimiento
13	Fecha de vencimiento	18/01/2033
14	Cláusula de pago anticipado	Si
15	Primera fecha de pago anticipado	18/01/2028
15A	Eventos regulatorios o fiscales	Si
15B	Precio de liquidación de la cláusula de pago anticipado	Par
16	Fechas subsecuentes de pago anticipado	Cada fecha aniversario
	<b>Rendimientos / dividendos</b>	
17	Tipo de rendimiento/dividendo	Fijo
18	Tasa de Interés/Dividendo	5.125% anual
19	Cláusula de cancelación de dividendos	Si
20	Discrecionalidad en el pago	Parcialmente discrecional
21	Cláusula de aumento de intereses	No
22	Rendimiento/dividendos	No acumulables
23	Convertibilidad del instrumento	No Convertibles
24	Condiciones de convertibilidad	N.A.
25	Grado de convertibilidad	N.A.
26	Tasa de conversión	N.A.
27	Tipo de convertibilidad del instrumento	N.A.
28	Tipo de instrumento financiero de la convertibilidad	N.A.
29	Emisor del instrumento	N.A.
30	Cláusula de disminución de valor (Write-Down)	SI
31	Condiciones para disminución de valor	Trigger 4.5%
32	Grado de baja de valor	Proporcional
33	Temporalidad de la baja de valor	N.A.
34	Mecanismo de disminución de valor temporal	N.A.
35	Posición de subordinación en caso de liquidación	Obligaciones subordinadas no preferentes
36	Características de incumplimiento	Si
37	Descripción de características de incumplimiento	Incumplimiento en el pago de intereses o principal

## Tabla IV.4

Referencia	Característica	Opciones
1	Emisor	BBVA Bancomer, S.A., Institución de Banca Múltiple, Grupo Financiero BBVA Bancomer, a través de su Sucursal en Houston, Texas
2	Identificador ISIN, CUSIP o Bloomberg	ISIN: US05533UAG31 / USP16259AN67
3	Marco legal	LIC / 144A / REG S
	<b>Tratamiento regulatorio</b>	
4	Nivel de capital con transitoriedad	Complementario
5	Nivel de capital sin transitoriedad	N.A.
6	Nivel del instrumento	BBVA Bancomer, S.A., subsidiaria bancaria del Grupo Financiero BBVA Bancomer, S.A. de C.V.
7	Tipo de instrumento	Obligación subordinada
8	Monto reconocido en el capital regulatorio	N/A
9	Valor nominal del instrumento	\$750,000,000.00
9A	Moneda del instrumento	Dólares de EEUU
10	Clasificación contable	Pasivo a costo amortizado
11	Fecha de emisión	13/09/2019
12	Plazo del instrumento	Vencimiento
13	Fecha de vencimiento	13/09/2034
14	Cláusula de pago anticipado	Si
15	Primera fecha de pago anticipado	13/09/2029
15A	Eventos regulatorios o fiscales	Si
15B	Precio de liquidación de la cláusula de pago anticipado	Par
16	Fechas subsecuentes de pago anticipado	Cada fecha aniversario
	<b>Rendimientos / dividendos</b>	
17	Tipo de rendimiento/dividendo	Fijo
18	Tasa de Interés/Dividendo	5.875% anual
19	Cláusula de cancelación de dividendos	Si
20	Discrecionalidad en el pago	Parcialmente discrecional
21	Cláusula de aumento de intereses	No
22	Rendimiento/dividendos	No acumulables
23	Convertibilidad del instrumento	No Convertibles
24	Condiciones de convertibilidad	N.A.
25	Grado de convertibilidad	N.A.
26	Tasa de conversión	N.A.
27	Tipo de convertibilidad del instrumento	N.A.
28	Tipo de instrumento financiero de la convertibilidad	N.A.
29	Emisor del instrumento	N.A.
30	Cláusula de disminución de valor (Write-Down)	SI
31	Condiciones para disminución de valor	Trigger 4.5%
32	Grado de baja de valor	Proporcional
33	Temporalidad de la baja de valor	N.A.
34	Mecanismo de disminución de valor temporal	N.A.
35	Posición de subordinación en caso de liquidación	Obligaciones subordinadas no preferentes
36	Características de incumplimiento	Si
37	Descripción de características de incumplimiento	Incumplimiento en el pago de intereses o principal

# Información complementaria al primer trimestre de 2022, en cumplimiento de la obligación de revelar información sobre el Índice de Capitalización.

## Anexo 1-O BIS

## Tabla I.1

### FORMATO ESTANDARIZADO DE REVELACIÓN PARA LA RAZÓN DE APALANCAMIENTO

REFERENCIA	RUBRO	IMPORTE
<b>Exposiciones dentro del balance</b>		
1	Partidas dentro del balance (excluidos instrumentos financieros derivados y operaciones de reporto y préstamo de valores -SFT por sus siglas en inglés- pero incluidos los colaterales recibidos en garantía y registrados en el balance)	2,394,481
2	(Importes de los activos deducidos para determinar el capital de nivel 1 de Basilea III)	(11,708)
3	<b>Exposiciones dentro del balance (Netas) (excluidos instrumentos financieros derivados y SFT, suma de las líneas 1 y 2)</b>	<b>2,382,773</b>
<b>Exposiciones a instrumentos financieros derivados</b>		
4	Costo actual de reemplazo asociado a todas las operaciones con instrumentos financieros derivados (neto del margen de variación en efectivo admisible)	7,780
5	Importes de los factores adicionales por exposición potencial futura, asociados a todas las operaciones con instrumentos financieros derivados	41,823
6	Incremento por Colaterales aportados en operaciones con instrumentos financieros derivados cuando dichos colaterales sean dados de baja del balance conforme al marco contable operativo	N.A.
7	(Deducciones a las cuentas por cobrar por margen de variación en efectivo aportados en operaciones con instrumentos financieros derivados)	0
8	(Exposición por operaciones en instrumentos financieros derivados por cuenta de clientes, en las que el socio liquidador no otorga su garantía en caso del incumplimiento de las obligaciones de la Contraparte Central)	N.A.
9	Importe notional efectivo ajustado de los instrumentos financieros derivados de crédito suscritos	N.A.
10	(Compensaciones realizadas al notional efectivo ajustado de los instrumentos financieros derivados de crédito suscritos y deducciones de los factores adicionales por los instrumentos financieros derivados de crédito suscritos)	N.A.
11	<b>Exposiciones totales a instrumentos financieros derivados (suma de las líneas 4 a 10)</b>	<b>49,604</b>
<b>Exposiciones por operaciones de financiamiento con valores</b>		
12	Activos SFT brutos (sin reconocimiento de compensación), después de ajustes por transacciones contables por ventas	24,626
13	(Cuentas por pagar y por cobrar de SFT compensadas)	0
14	Exposición Riesgo de Contraparte por SFT	0
15	Exposiciones por SFT actuando por cuenta de terceros	0
16	<b>Exposiciones totales por operaciones de financiamiento con valores (suma de las líneas 12 a 15)</b>	<b>24,626</b>
<b>Otras exposiciones fuera de balance</b>		
17	Exposición fuera de balance (importe notional bruto)	657,360
18	(Ajustes por conversión a equivalentes crediticios)	(537,353)
19	<b>Partidas fuera de balance (suma de las líneas 17 y 18)</b>	<b>120,007</b>
<b>Capital y exposiciones totales</b>		
20	Capital de Nivel 1	279,839
21	<b>Exposiciones totales (suma de las líneas 3, 11, 16 y 19)</b>	<b>2,577,009</b>
<b>Coefficiente de apalancamiento</b>		
22	Coefficiente de apalancamiento de Basilea III	10.86%

### Tabla II.1

#### COMPARATIVO DE LOS ACTIVOS TOTALES Y LOS ACTIVOS AJUSTADOS

REFERENCIA	DESCRIPCION	IMPORTE
1	Activos totales	2,600,181
2	Ajuste por inversiones en el capital de entidades bancarias, financieras, aseguradoras o comerciales que se consolidan a efectos contables, pero quedan fuera del ámbito de consolidación regulatoria	(649)
3	Ajuste relativo a activos fiduciarios reconocidos en el balance conforme al marco contable, pero excluidos de la medida de la exposición del coeficiente de apalancamiento	N.A.
4	Ajuste por instrumentos financieros derivados	(131,471)
5	Ajuste por operaciones de reporto y préstamo de valores	0
6	Ajuste por partidas reconocidas en cuentas de orden	120,007
7	Otros ajustes	(11,059)
8	Exposición del coeficiente de apalancamiento	<b>2,577,009</b>

### Tabla III.1

#### CONCILIACIÓN ENTRE ACTIVO TOTAL Y LA EXPOSICIÓN DENTRO DEL BALANCE

REFERENCIA	CONCEPTO	IMPORTE
1	Activos totales	2,600,181
2	Operaciones en instrumentos financieros derivados	(181,075)
3	Operaciones en reporto y prestamos de valores	(24,626)
4	Activos fiduciarios reconocidos en el balance conforme al marco contable, pero excluidos de la medida de la exposición del coeficiente de apalancamiento	N.A.
5	Exposiciones dentro del Balance	<b>2,394,481</b>

### Tabla IV.1

#### PRINCIPALES CAUSAS DE LAS VARIACIONES MÁS IMPORTANTES DE LOS ELEMENTOS (NUMERADOR Y DENOMINADOR) DE LA RAZÓN DE APALANCAMIENTO

CONCEPTO/TRIMESTRE	dic-21	mar-22	VARIACION (%)
Capital Básico	271,234	279,839	3.17%
Activos Ajustados	2,454,080	2,577,009	5.01%
<b>Razón de Apalancamiento</b>	<b>11.05%</b>	<b>10.86%</b>	<b>-1.75%</b>



# Enero - Marzo 2022

## Informe Financiero BBVA México

Contacto

Relación con Inversionistas  
Tel. (52 55) 5621-2555  
[investorrelations.mx@bbva.com](mailto:investorrelations.mx@bbva.com)  
<https://investors.bancomer.com/>

